



2024/2025



Somos una empresa argentina con más de 65 años de experiencia en el mercado, dedicada a la fabricación de autopartes.

Somos uma empresa argentina com mais de 65 anos de experiência no mercado, dedicada à fabricação de autopeças.

más
de 1500
productos

Liderando el mercado, ofrecemos más de 1500 productos de diferentes líneas: Hélices, electroventiladores, forzadores, embragues viscosos, encauzadores y resistencias eléctricas.

Liderando o mercado, oferecemos mais de 1.500 produtos de diferentes linhas: hélices, ventiladores elétricos, forçadores, embreagens viscosas, defletores e resistores elétricos.



a nivel MUNDIAL
EXPORTAMOS HACE
3 DÉCADAS


20

más de
PAÍSES



Nos especializamos en Refrigeración automotriz, industrial y agropecuaria, desarrollando productos bajo normas de calidad ISO 9001 e IATF 16949, que nos permiten ser proveedor de las principales terminales automotrices.

Somos especializados em refrigeração automotiva, industrial e agrícola, desenvolvendo produtos sob as normas de qualidade ISO 9001 e IATF 16949, que nos permitem ser fornecedores dos principais terminais automotivos.



Los productos Omer son comercializados a través de los principales distribuidores, garantizando la provisión permanente en toda la Argentina y Brasil. A nivel mundial exportamos desde hace 3 décadas, a más de 20 países.

Os produtos Omer são comercializados através dos principais distribuidores, garantindo o fornecimento permanente em toda Argentina e Brasil. Há três décadas exportamos para mais de vinte países, em todo o mundo.




Establecida en Buenos Aires, con dos Plantas Industriales, disponemos en cada sector de profesionales calificados y tecnología de avanzada.

Estabelecida em Buenos Aires, com duas Plantas Industriais, contamos com profissionais qualificados e tecnologia avançada em cada setor.

En Omer apostamos a la constante innovación y desarrollo de productos, contando con departamento de Ingeniería y Matricería para la fabricación de Moldes de inyección y Matrices de estampado. Contamos con una capacidad de producción anual de 1.200.000 hélices y 500.000 electroventiladores.


Na Omer apostamos na constante inovação e desenvolvimento de produtos, contando com um departamento de engenharia e ferramentaria, para a fabricação de Moldes de injeção e ferramentas de estampagem. Temos uma capacidade de produção anual de 1.200.000 hélices, e 500.000 ventiladores elétricos

65 años de experiencia



Nuestros procesos de fabricación controlados logran un nivel de calidad que nos permite brindar garantía en todos los productos.

Nossos processos de fabricação controlada, atingem um nível de qualidade que nos permite oferecer garantia em todos os produtos.



HÉLICES	
AGCO	019
AGRALE	019
ALFA ROMEO	019
AUDI	019
AUTOELEVADORES	020
BMW	020
BORGWARD	020
CHEVROLET	022
CITROËN	028
CUMMINS	030
DAEWOO	032
DAIHATSU	032
DIMEX	032
DODGE	032
EXTRACTORES DE AIRE	034
FIAT	034
FORD	044
GROSSPAL	054
HANOMAG	054
HONDA	054
HYUNDAI	054
IOCHPE MAXION	054
IVECO	054
JEEP	056
JOHN DEERE	056
KIA	056
LADA	056
LAND ROVER	056
MARCOPOLO	058
MASSEY FERGUSON	058
MERCEDES BENZ	058
MITSUBISHI	070
MWM	070
NISSAN	070
OPEL	070
PERKINS	070
PEUGEOT	074
RANQUEL	080
RASTROJERO	082

HÉLICES	
RENAULT	082
SCANIA	090
SEAT	090
SIAM DI TELLA	090
SUZUKI	092
TATA SUMO	092
TOYOTA	092
TROLLER	092
VALTRA	092
VARIOS	092
VOLKSWAGEN	094
ZANELLO	104

ELECTROVENTILADORES - ELECTROVENTILADOR VENTOINHAS	
AUDI	108
BMW	108
CHERY	108
CHEVROLET	110
CITROËN	118
DAEWOO	120
DODGE	120
FIAT	120
FORD	138
HONDA	144
HYUNDAI	146
JEEP	148
KIA	148
MERCEDES BENZ	152
NISSAN	152
PEUGEOT	152
RENAULT	158
SEAT	172
SUZUKI	172
TOYOTA	174
VOLKSWAGEN	174

ELECTROS UNIVERSALES - ELECTRO VENTILADOR UNIVERSAL	
TODAS LAS MARCAS	186

ENCAUZADORES Y SOPORTES - DEFLETOR	
AUDI	189
CHEVROLET	189
CITROËN	190
DAEWOO	190
FIAT	192
FORD	192
HONDA	194
HYUNDAI	194
KIA	194
NISSAN	194
PEUGEOT	194
RENAULT	196
SEAT	200
TOYOTA	200
VOLKSWAGEN	200

FORZADORES - MOTOR VENTILADOR INTERNO	
AUDI	203
CHEVROLET	204
FIAT	204
FORD	204
GM	204
GMC	204
HONDA	206
HYUNDAI	206
IZUZU	206
KIA	206
MERCEDES BENZ	206
NISSAN	206
PEUGEOT	206
RENAULT	208
SCANIA	208
SEAT	208

SUBARU	208
UNIVERSAL	208
VOLKSWAGEN	208
VOLVO	210

EMBRAGUES VISCOSOS - EMBRAGEN VISCOSA	
AGRALE	213
AUDI	213
BMW	213
CHEVROLET	214
DODGE	214
FORD	214
HYUNDAI	218
IVECO	218
JEEP	220
KIA	220
LEXUS	220
MERCEDES BENZ	220
MITSUBISHI	228
MWM	228
NISSAN	230
OMNIBUS	230
SCANIA	230
TOYOTA	230
VOLKSWAGEN	232
VOLVO	234

CONJUNTOS EMBRAGUE Y HÉLICE - JOGO EMBRAGEN VISCOSA HÉLICE	
BMW	236
CHEVROLET	236
FORD	236
HYUNDAI	238
IVECO	238
KIA	238
MARCOPOLO	238
MERCEDES BENZ	238
MITSUBISHI	240
NISSAN	240

NISSAN	234
TOYOTA	234
TROLLER	234
VOLKSWAGEN	234

RESISTENCIAS Y VARIADORES - RESISTÊNCIA E MÓDULO RESISTÊNCIA	
AUDI	243
CHEVROLET	243
CITROËN	244
FIAT	246
FORD	246
IVECO	248
MERCEDES BENZ	248
PEUGEOT	248
RENAULT	252
SKODA	256
SUZUKI	256
TOYOTA	258
VOLKSWAGEN	258

ÍNDICE PRODUCTO & MARCA - PRODUTO E MARCA

AGCO	
82655300	1877
82655300	3246

AGRALE	
941204010014	POV0024
6009101023005	POV0024
9.410.0.401.003.4.03	3246

ALFA ROMEO	
9140096	1873
9140096	3108
9140096	3308

AUDI	
959263	RE-5133
959263	RE-5209
959263	RE-5210
959263	RE-5211
959263	RE-5214
959263	RE-5215
959263	RE-5216
959263	RE-5217
58121347	POV0034
58121350	POV0034
1H0.959.455	1787
1H0.959.455	1813
1H0.959.455	1814
1H0.959.455	1815
1H0.959.455	1868
1H0.959.455	1874
1H0.959.455	1931
1H0.959.455	3218
1H0.959.455	3300
1H0.959.455	EV-220
1H0.959.455	EV-278
1H0.959.455	EV-279
1H0.959.455	EV-293
1H0.959.455	EV-401
1H0.959.455	EV-402
1H0.959.455	EV-464
1H0.959.455	EV-472
1H0.959.455	EV-511
1J0.959.455M	EV-278
1J0.959.455M	EV-279
1J0.959.455M	EV-293
1J0.959.455M	EV-310
1J0.959.455M	EV-402
1J0.959.455M	EV-464
1J0.959.455M	EV-472
1J0.959.455M	EV-511
1J0.959.455R	EV-237
1J0.959.455S	EV-150
1J0.959.455S	EV-279
1J0.959.455S	EV-402
1J0.959.455S	EV-464
1H0.959.455	EV-293
1H0.959.455	EV-401

AUDI	
1H0.959.455	EV-402
1H0.959.455	EV-406
1H0.959.455	EV-423
1H0.959.455	EV-464
1H0.959.455	EV-472
1H0.959.455	EV-473
1H0.959.455	EV-501
1H0.959.455	EV-511
1H0.959.455J	1787
1H0.959.455J	1813
1H0.959.455J	1814
1H0.959.455J	1815
1H0.959.455J	1868
1H0.959.455J	1874
1H0.959.455J	1931
1H0.959.455J	3218
1H0.959.455J	3300
1H0.959.455J	EV-220
1H0.959.455J	EV-278
1H0.959.455J	EV-279
1H0.959.455J	EV-293
1H0.959.455J	EV-401
1H0.959.455J	EV-402
1H0.959.455J	EV-464
1H0.959.455J	EV-472
1H0.959.455J	EV-511
1J0.959.455M	EV-278
1J0.959.455M	EV-279
1J0.959.455M	EV-293
1J0.959.455M	EV-310
1J0.959.455M	EV-402
1J0.959.455M	EV-464
1J0.959.455M	EV-472
1J0.959.455M	EV-511
1J0.959.455R	EV-237
1J0.959.455S	EV-150
1J0.959.455S	EV-279
1J0.959.455S	EV-402
1J0.959.455S	EV-464
1K0959263A	RE-5209

AUDI	
1K0959263A	RE-5215
1K0959263A	RE-5216
327.959.455A	EV-507
4A0.959.455B	EV-428
4A0.959.455B	EV-437
4A0.959.455B	EV-477
4A0.959.455D	EV-428
4A0.959.455D	EV-437
4A0.959.455D	EV-477
4A0.959.455E	EV-428
4A0.959.455E	EV-437
4A0.959.455E	EV-477
6Q0959263A	RE-5133
6Q0959263A	RE-5211
6Q0959263A	RE-5214
8D0.959.455.C	8070
8D0.959.455.P	8070
8D0.959.455C	EV-424
8D0.959.455C	EV-437
8D0.959.455C	EV-477
8D0.959.455C	EV-501
8D0.959.455P	EV-428
8D0.959.455P	EV-477
8E0.959.455A	EV-475
8E0.959.455A	EV-476
8E0.959.455B	EV-475
8E0.959.455B	EV-476

AUTOELEVADORES	
777000266	1947
Hy1338472	1828

BMW	
1257039	2964
1272544	2963
1152170949	POV0034
1152170949	POV0044
1152170949	POV0045
11521271416	POV0044
11521271416	POV0045

BMW	
11521706619	POV0044
11521706619	POV0045
11521709499	POV0034
11521709499	POV0044
11521709499	POV0045
11521712058	3217
11521712058	3262
11521719269	POV0034
11521719269	POV0044
11521719269	POV0045
11521723027	POV0044
11521723027	POV0045
11521723363	3217
11521723363	3262
11521723918	POV0044
11521723918	POV0045
11521723919	POV0044
11521723919	POV0045
11521723920	POV0044
11521723920	POV0045
11521723921	POV0044
11521723921	POV0045
11521740962	POV0044
11521740962	POV0045
11521740963	POV0034
11521740963	POV0044
11521740963	POV0045
11521745134	POV0034
11521745134	POV0044
11527505302	POV0034
11527505302	POV0044
11527505302	POV0045
11527831619	POV0034
11527831619	POV0044
11527831619	POV0045
64546921381	EV-562
64546921940	EV-562
115217006619	POV0034
115217006619	POV0044

BORGWARD	
B-094-2000	1997

CHERY	
A15-1308010	EV-556
M21-1308010	EV-557
S11-1308010	EV-555
S11-1308030	EV-554
T11-1308120	EV-559
T11-1308130	EV-558

CHEVROLET	
6200	1821
6200	1849
6200	1916
6200	3180
6200	3240
6200	3241
6200	3255
6200	3283
6200	EV-548
9051	1822
9051	1904
9051	1912
9051	2228
9051	3108
9051	3308
200830	8089
201776	8089
201853	EV-480
1254150	1885
1254150	1916
1254150	2225
1314446	8038
1314446	8060
1314446	EV-226
1314446	EV-239
1314446	EV-265
1314446	EV-309
1314446	EV-434

CHEVROLET	
1314446	EV-481
1314473	EV-480
1314539	8089
1341155	EV-436
1341155	EV-443
1341155	EV-526
1341176	EV-180
1341176	EV-436
1341176	EV-478
1341195	EV-525
1341196	EV-525
1341262	EV-436
1341262	EV-443
1341262	EV-526
1341299	8089
1341307	8036
1341307	8063
1341307	8090
1341307	EV-110
1341307	EV-112
1341307	EV-214
1341307	EV-217
1341307	EV-324
1341324	EV-180
1341324	EV-436
1341324	EV-478
1341331	8038
1341331	8060
1341331	EV-226
1341331	EV-239
1341331	EV-265
1341331	EV-309
1341331	EV-434
1341331	EV-481
1341334	EV-480
1341338	EV-525
1341344	8089
1341386	8089
1341552	8089

CHEVROLET	
1842042	EV-426
1842042	EV-427
1842043	EV-426
1842043	EV-427
1845785	RE-5141
1845785	RE-5142
1845785	RE-5143
1845785	RE-5144
5490768	8096
5490768	EV-523
8960512	2931
9129965	EV-480
13100384	EV-480
13114447	EV-480
13267630	1772
13267630	1773
13267630	1774
13267630	1781
13267630	1782
13267630	1783
13267630	1785
13267630	1786
13267630	1787
13267630	1797
13267630	1798
13267630	1799
13267630	1800
13267630	1801
13267630	8095
13267630	EV-433
13267630	EV-458
13267630	EV-466
13267630	EV-482
13267633	8095
13267640	1772
13267640	1773
13267640	1774
13267640	1781
13267640	1782

CHEVROLET	
13267640	1783
13267640	1785
13267640	1786
13267640	1787
13267640	8095
13267640	EV-433
13267640	EV-458
13267640	EV-466
13267640	EV-482
13267641	1772
13267641	1773
13267641	1774
13267641	1781
13267641	1782
13267641	1783
13267641	1785
13267641	1786
13267641	1787
13267641	1797
13267641	8095
13267641	EV-433
13267641	EV-458
13267641	EV-466
13267641	EV-482
13335181	1772
13335181	1773
13335181	1774
13335181	1781
13335181	1782
13335181	1783
13335181	1785
13335181	1786
13335181	1787
13335181	8095
13335181	EV-433
13335181	EV-458
13335181	EV-466
13335181	EV-482
15094285	RE-5218

CHEVROLET	
16457323	1772
16457323	1773
16457323	1774
16457323	1781
16457323	1782
16457323	1783
16457323	1785
16457323	1786
16457323	1787
16457323	1797
16457323	1798
16457323	1799
16457323	1800
16457323	1801
16457323	EV-433
16457323	EV-458
16457323	EV-466
16457323	EV-482
24431830	EV-180
24431830	EV-436
24431830	EV-443
24431830	EV-478
24431830	EV-479
24431830	EV-526
24445173	8028
24445191	8038
24445191	8060
52429240	1772
52429240	1773
52429240	1774
52429240	1781
52429240	1782
52429240	1783
52429240	1785
52429240	1786
52429240	1787
52429240	1797
52429240	1798
52429240	1799

CHEVROLET	
52429240	1800
52429240	EV-433
52429240	EV-458
52429240	EV-466
52429240	EV-482
70993174	1916
90383817	RE-5141
90383817	RE-5142
90383817	RE-5143
90383817	RE-5144
90469469	1904
90469469	1912
90469469	3108
90469469	3308
90511262	1822
90511262	1904
90511262	1912
90511262	3108
90511262	3308
90559834	RE-5141
90559834	RE-5142
90559834	RE-5143
90559834	RE-5144
90560362	RE-5141
90560362	RE-5142
90560362	RE-5143
90560362	RE-5144
93260422	3306
93260422	EV-227
93260422	EV-231
93260422	EV-235
93266395	8029
93266395	EV-182
93341907	RE-5134
93341928	EV-224
93341928	EV-240
93341928	EV-270
93341928	EV-444
93343243	1772

ÍNDICE PRODUCTO & MARCA - PRODUTO E MARCA

CHEVROLET		CHEVROLET		CHEVROLET		CITRÖEN		CITRÖEN	
93343243	1773	94775351	EV-316	V9010809	EV-239	9624768680	8021	1253A4	EV-187
93343243	1774	94775351	EV-459	V9010809	EV-265	9624768680	8023	1253A4	EV-445
93343243	1781	94775351	EV-470	V9010809	EV-309	9624768680	8032	1253C6	EV-300
93343243	1782	96351331	8097	V9010809	EV-434	9624768680	EV-140	1253C6	EV-527
93343243	1783	96435889	RE-5145	V9010809	EV-481	9624768680	EV-170	1253H3	EV-300
93343243	1785	96536522	8097			9624768680	EV-175	1253H3	EV-527
93343243	1786	98808149	EV-210			9624768680	EV-197	1254.67	1884
93343243	1787	98808149	EV-315	CITRÖEN		9624768680	EV-198	1267.E3	RE-5129
93343243	1797	98808149	EV-432	125391	7152	9624768680	EV-199	1267.E3	RE-5166
93343243	1798	130303872	8091	125391	8023	9624768680	EV-200	1267.E3	RE-5167
93343243	1799	376758441	POV0021	125391	8044	9624768680	EV-262	1267.E3	RE-5168
93343243	1800	493286686	EV-426	125391	8045	9624768680	EV-272	6441.Q7	RE-5129
93343243	1801	493286686	EV-427	125391	EV-149	9635494380	EV-181	6441.Q7	RE-5166
93343243	EV-433	617024658	RE-5140	125391	EV-161	9635494380	EV-187	6441.Q7	RE-5167
93343243	EV-440	6062000023	1821	125391	EV-173	9635494380	EV-445	6441.Q8	RE-5129
93360613	3306	6062000023	1849	125391	EV-199	9641212580	RE-5155	6441.Q8	RE-5166
93360613	EV-188	6062000023	1916	125391	EV-200	9641212580	RE-5171	6441.Q8	RE-5167
93360613	EV-228	960704010054	CPH0007	125391	EV-212	9641212580	RE-5172	6450.EP	RE-5129
93380150	CPH0007	94070401002401	1821	125391	EV-234	9649247680	RE-5137	6450.EP	RE-5162
93382154	EV-226	94070401002401	1849	125391	EV-273	9649247680	RE-5138	6450.EP	RE-5163
93382154	EV-239	94070401002401	1916	1524701	EV-274	9649247680	RE-5153	6450.EP	RE-5168
93382154	EV-265	000.200.5822	POV0021	1524701	8004	9649247680	RE-5156	6R75515916	2877
93382154	EV-309	000.200.5922	POV0021	1524701	8021	9649247680	RE-5161	Az2421	2226
93382154	EV-434	BC422750.8213RC	EV-231	1524701	EV-171	9649247680	RE-5163	Az2422	2077
93382154	EV-481	BC422750.8213RC	EV-316	1524701	EV-175	9649247680	RE-5166	Az2422	2078
94715930	1772	BC422750.8213RC	EV-459	1524701	EV-196	9662240180	RE-5137	Az2423	2077
94715930	EV-433	BC422750.8213RC	EV-470	1524701	EV-198	9662240180	RE-5138	Az2423	2078
94715930	EV-440	F006KM1637	1824	7608436	8046	96411212480	RE-5129	F006KM1637	1824
94722520	8063	F006KM1637	1827	9020827	EV-148	96411212480	RE-5166	F006KM1637	1827
94722520	EV-314	F006KM1637	1836	9020827	EV-170	96411212480	RE-5167	F006KM1637	1836
94722520	EV-320	F006KM1637	1909	9140096	1873	96411212480	RE-5168	F006KM1637	1909
94722520	EV-322	F006KM1637	3176	9140096	3108	1250G2	EV-181	F006KM1637	3176
94722520	EV-324	F006KM1637	3249	9140096	3308	1250G2	EV-187	F006KM1637	3176
94722520	EV-465	F006KM1637	3257	46554752	8046	1250G2	EV-445	F006KM1637	3249
94733314	EV-231	F006KM1637	3316	60815453	8046	1250G5	EV-181	F006KM1637	3257
94733314	EV-316	F006LKM0601	EV-463	1347951080	EV-529	1250G5	EV-187	F006KM1637	3316
94733314	EV-459	F006LKM0601	EV-479	1364597080	EV-145	1250G5	EV-445		
94733314	EV-470	V8390169	RE-5134	1364597080	EV-146	1253.P8	EV-300		
94775351	EV-231	V9010809	EV-226	1364597080	EV-283	1253.P8	EV-483		
				1364597080	EV-494	1253A4	EV-181		

CUMMINS	
121303	1805
121303	1877
121303	1878
121303	1913
121303	1914
121303	1972
121303	2131
121303	3215
121303	3234
121303	3235
121303	3241
121303	3246
121303	3247
303666	3286
303666	3296
303666	3298
1851046	1886
1851046	1972
1851046	3106
1851046	3113
1851046	3273
3908077	1886
3908077	1972
3908077	3106
3908077	3113
3908077	3273
3908078	1886
3908078	1972
3908078	3106
3908078	3113
3908078	3273
3912751	3286
3912751	3296
3912751	3298
3912753	1886
3912753	1972
3912753	3106
3912753	3113
3912753	3273

CUMMINS	
3914263	3112
3914263	3114
3914263	3135
3914264	3112
3914264	3114
3914264	3135
3914267	3111
3914275	1972
3914275	3109
3914275	3110
3914275	3134
3914279	1972
3914279	3109
3914279	3110
3914279	3134
3914280	1972
3914280	3109
3914280	3110
3914280	3134
4931778	1857
4931778	1877
4931778	1886
4931778	1972
4931778	3106
4931778	3109
4931778	3113
4931778	3134
4931778	3273
453538449108	3286
453538449108	3296
453538449108	3298
25L121303	1805
25L121303	1877
25L121303	1972
96HU8600AA	1805
96HU8600AA	1877
96HU8600AA	1972
F7HT8A616DA	1805

CUMMINS	
F7HT8A616DA	1877
F7HT8A616DA	1972
Qt827421	1886
Qt827421	1972
Qt827421	3106
Qt827421	3113
Qt827421	3273
XC358600CA	1857
XC358600CA	1877
XC358600CA	1878
XC358600CA	1972
DAEWOO	
6182	1945
6182	8065
6182	8067
96182264	8065
96182264	8067
96183756	8065
96183756	8067
96351331	8097
96353136	8066
96536522	8097
17110A80D00000	1927
DIMEX	
894B120010	3117
DODGE	
4245200	2980
2523742540	POV0033
2523742540	POV0052
Md326227	POV0033
Md326227	POV0052
Ok41015140	POV0033
OK41015140	POV0052

FIAT	
540469	3064
914023	1807
1478964	2079
1478964	2227
4008392	1940
4008392	2081
4008392	2123
4054481	2192
4185706	2080
4185706	2129
4199902	1940
4199902	2081
4199902	2123
4629725	2846
4629725	2846D
4641762	3010
4698188	2845
7082389	RE-5220
7083120	EV-410
7083120	EV-517
7521262	RE-5111
7608436	8046
8310493	2896
8311954	3065
8520040	1917
8520040	3108
8520040	3308
9140052	1944
9140052	1968
9140096	1873
9140096	3108
9140096	3308
9140230	1807
46446099	EV-152
46446099	EV-484
46446099	EV-487
46446099	EV-489
46449102	1797
46449102	1799

FIAT	
46449102	1820
46449102	1872
46449102	1901
46449102	1906
46449102	3115
46449102	3250
46449102	3266
46449102	3270
46449102	EV-152
46449102	EV-188
46449102	EV-207
46449102	EV-208
46449102	EV-226
46449102	EV-230
46449102	EV-251
46449102	EV-253
46449102	EV-254
46449102	EV-439
46449102	EV-484
46449102	EV-489
46449102	EV-490
46449102	EV-491
46449102	EV-517
46449130	EV-152
46449130	EV-188
46449130	EV-207
46449130	EV-208
46449130	EV-226
46449130	EV-230
46449130	EV-251
46449130	EV-253
46449130	EV-254
46449130	EV-439
46449130	EV-484
46449130	EV-489
46449130	EV-490
46449130	EV-491
46449130	EV-517
46449133	EV-410

ÍNDICE PRODUCTO & MARCA - PRODUTO E MARCA

FIAT		FIAT		FIAT		FIAT		FIAT	
46449133	EV-517	46779423	EV-486	46782468	EV-491	46816876	EV-517	51835572	EV-207
46554752	8046	46779423	EV-487	46782468	EV-517	46816877	EV-152	51835572	EV-208
46586614	RE-5110	46779423	EV-489	46785738	EV-188	46816877	EV-188	51835572	EV-226
46764670	EV-152	46779423	EV-490	46785738	EV-230	46816877	EV-207	51835572	EV-227
46764670	EV-484	46779423	EV-491	46785738	EV-448	46816877	EV-208	51835572	EV-230
46764670	EV-487	46779423	EV-509	46785738	EV-517	46816877	EV-223	51835572	EV-253
46764670	EV-489	46779423	EV-517	46799029	EV-152	46816877	EV-226	51835572	EV-268
46764671	EV-132	46780466	EV-152	46799029	EV-188	46816877	EV-230	51835572	EV-439
46764671	EV-152	46780466	EV-188	46799029	EV-207	46816877	EV-251	51835572	EV-447
46764671	EV-188	46780466	EV-207	46799029	EV-208	46816877	EV-253	51835572	EV-484
46764671	EV-205	46780466	EV-208	46799029	EV-226	46816877	EV-254	51835572	EV-490
46764671	EV-207	46780466	EV-226	46799029	EV-230	46816877	EV-269	51835572	EV-491
46764671	EV-208	46780466	EV-230	46799029	EV-251	46816877	EV-439	51835572	EV-510
46764671	EV-226	46780466	EV-251	46799029	EV-253	46816877	EV-484	51835572	EV-517
46764671	EV-230	46780466	EV-253	46799029	EV-254	46816877	EV-486	51835572	EV-524
46764671	EV-251	46780466	EV-254	46799029	EV-484	46816877	EV-487	51835572	EV-631
46764671	EV-253	46780466	EV-439	46799029	EV-487	46816877	EV-489	51846302	EV-132
46764671	EV-254	46780466	EV-484	46799029	EV-489	46816877	EV-490	51846302	EV-207
46764671	EV-439	46780466	EV-489	46799029	EV-491	46816877	EV-491	51846302	EV-208
46764671	EV-448	46780466	EV-490	46799029	EV-517	46816877	EV-509	51846302	EV-226
46764671	EV-484	46780466	EV-491	46799284	8033	46816877	EV-517	51846302	EV-227
46764671	EV-489	46780466	EV-517	46799284	8034	46848916	EV-446	51846302	EV-230
46764671	EV-490	46782467	EV-152	46799284	EV-446	46848916	EV-517	51846302	EV-253
46764671	EV-491	46782467	EV-484	46799284	EV-517	46848916	EV-518	51846302	EV-268
46764671	EV-508	46782467	EV-487	46799284	EV-518	51091021	1797	51846302	EV-439
46764671	EV-517	46782467	EV-489	46809122	8041	51091021	3250	51846302	EV-447
46779423	EV-152	46782468	EV-152	46816876	EV-152	51091021	EV-325	51846302	EV-484
46779423	EV-188	46782468	EV-188	46816876	EV-188	51736774	RE-5112	51846302	EV-490
46779423	EV-207	46782468	EV-207	46816876	EV-207	51736774	RE-5114	51846302	EV-491
46779423	EV-208	46782468	EV-208	46816876	EV-208	51736774	RE-5116	51846302	EV-510
46779423	EV-223	46782468	EV-226	46816876	EV-226	51745932	EV-188	51846302	EV-517
46779423	EV-226	46782468	EV-230	46816876	EV-230	51745932	EV-230	51846302	EV-524
46779423	EV-230	46782468	EV-251	46816876	EV-251	51745932	EV-508	51846302	EV-631
46779423	EV-251	46782468	EV-253	46816876	EV-253	51745932	EV-517	51846311	EV-510
46779423	EV-253	46782468	EV-254	46816876	EV-254	51797698	8040	51846311	EV-517
46779423	EV-254	46782468	EV-439	46816876	EV-484	51797700	EV-446	51846311	EV-524
46779423	EV-269	46782468	EV-484	46816876	EV-487	51797700	EV-517	51846311	EV-631
46779423	EV-439	46782468	EV-489	46816876	EV-489	51797700	EV-518	51872895	EV-484
46779423	EV-484	46782468	EV-490	46816876	EV-491	51835572	EV-132	51872895	EV-486

FIAT	
51872895	EV-509
51872895	EV-517
55703902	EV-207
55703902	EV-461
55722780	RE-5112
55722780	RE-5114
60815453	8046
69401107	EV-132
69401107	EV-152
69401107	EV-188
69401107	EV-205
69401107	EV-207
69401107	EV-208
69401107	EV-223
69401107	EV-230
69401107	EV-253
69401107	EV-254
69401107	EV-269
69401107	EV-439
69401107	EV-447
69401107	EV-484
69401107	EV-486
69401107	EV-490
69401107	EV-491
69401107	EV-517
69401107	EV-524
69402249	EV-205
69402249	EV-254
69402249	EV-517
1347951080	EV-529
1364597080	EV-145
1364597080	EV-146
1364597080	EV-283
1364597080	EV-494
4EV015A	EV-152
4EV015A	EV-188
4EV015A	EV-207
4EV015A	EV-208
4EV015A	EV-226
4EV015A	EV-230
4EV015A	EV-251
4EV015A	EV-253
4EV015A	EV-254
4EV015A	EV-226

FIAT	
4EV015A	EV-230
4EV015A	EV-251
4EV015A	EV-253
4EV015A	EV-254
4EV015A	EV-439
4EV015A	EV-484
4EV015A	EV-489
4EV015A	EV-490
4EV015A	EV-491
4EV015A	EV-517
4EV015A	EV-152
4EV015A	EV-188
4EV016A	EV-207
4EV016A	EV-208
4EV016A	EV-226
4EV016A	EV-230
4EV016A	EV-251
4EV016A	EV-253
4EV016A	EV-254
4EV016A	EV-439
4EV016A	EV-484
4EV016A	EV-489
4EV016A	EV-490
4EV016A	EV-491
4EV016A	EV-517
4EV014A	EV-152
4EV014A	EV-484
4EV014A	EV-487
4EV014A	EV-489
698601R	EV-152
698601R	EV-188
698601R	EV-207
698601R	EV-208
698601R	EV-226
698601R	EV-230
698601R	EV-251
698601R	EV-253
698601R	EV-254
698601R	EV-439

FIAT	
698601R	EV-448
698601R	EV-484
698601R	EV-489
698601R	EV-490
698601R	EV-491
698601R	EV-508
698601R	EV-517
6Q0423812	EV-152
6Q0423812	EV-205
6Q0423812	EV-207
6Q0423812	EV-208
6Q0423812	EV-223
6Q0423812	EV-230
6Q0423812	EV-253
6Q0423812	EV-254
6Q0423812	EV-269
6Q0423812	EV-439
6Q0423812	EV-484
6Q0423812	EV-486
6Q0423812	EV-490
6Q0423812	EV-491
6Q0423812	EV-517
6Q0423812A	EV-152
6Q0423812A	EV-205
6Q0423812A	EV-207
6Q0423812A	EV-208
6Q0423812A	EV-223
6Q0423812A	EV-230
6Q0423812A	EV-253
6Q0423812A	EV-254
6Q0423812A	EV-269
6Q0423812A	EV-439
6Q0423812A	EV-484
6Q0423812A	EV-486
6Q0423812A	EV-490
6Q0423812A	EV-491
6Q0423812A	EV-517
825A010	1870
825A010	1909

FIAT	
825A010	1944
825A010	3082
825A010	3108
825A010	3249
825A010	3308
864726B	EV-188
864726B	EV-207
864726B	EV-208
864726B	EV-226
864726B	EV-230
864726B	EV-251
864726B	EV-253
864726B	EV-254
864726B	EV-439
864726B	EV-484
864726B	EV-489
864726B	EV-490
864726B	EV-491
864726B46449102	EV-188
864726B46449102	EV-207
864726B46449102	EV-208
864726B46449102	EV-226
864726B46449102	EV-230
864726B46449102	EV-251
864726B46449102	EV-253
864726B46449102	EV-254
864726B46449102	EV-484
864726B46449102	EV-489
864726B46449102	EV-491
864726B46449102	EV-188
864726B46449102	EV-207
864726B46449102	EV-208
864726B46449102	EV-226
864726B46449102	EV-230
864726B46449102	EV-251
864726B46449102	EV-253
864726B46449102	EV-254
864726B46779423	EV-188
864726B46779423	EV-207
864726B46779423	EV-208
864726B46779423	EV-226
864726B46779423	EV-230
864726B46779423	EV-251
864726B46779423	EV-253
864726B46779423	EV-254

FIAT	
864726B46779423	EV-484
864726B46779423	EV-489
864726B46779423	EV-491
864726B46779423	EV-517
F006B10064	EV-188
F006B10064	EV-230
F006B10064	EV-508
F006B10064	EV-517
M15001600	EV-207
M15001600	EV-208
M15001600	EV-230
M15001600	EV-253
M15001600	EV-439
M15001600	EV-484
M15001600	EV-490
M15001600	EV-491
M15001600	EV-517
V5020662	EV-152
V5020662	EV-205
V5020662	EV-254
V5020662	EV-484
V5020662	EV-486
V5020662	EV-490
V5020662	EV-509
V5020662	EV-517
V5020X37	EV-446
V5020X37	EV-517
V5020X37	EV-518
V69401107	EV-152
V69401107	EV-205
V69401107	EV-207
V69401107	EV-208
V69401107	EV-223
V69401107	EV-230
V69401107	EV-253
V69401107	EV-254
V69401107	EV-269
V69401107	EV-439
V69401107	EV-484

ÍNDICE PRODUCTO & MARCA - PRODUTO E MARCA

FIAT		FORD		FORD		FORD		FORD	
V69401107	EV-486	13609	EV-167	51068900	2992	3C1H18B647A	RE-5150	89FB8K620AA	EV-147
V69401107	EV-490	121303	1805	51068900	3079	3M518C607EC	EV-450	89FB8K620AA	EV-215
V69401107	EV-491	121303	1877	547959455	1931	3M5H18B647N	RE-5149	89FB8K620AA	EV-449
V69401107	EV-517	121303	1878	3136613101	2992	4545EE66	EV-225	8V51-8C607-AF	8104
V9010836	EV-152	121303	1913	3136613101	3079	4545EE66	EV-306	8V51-8C607-CK	8104
V9010836	EV-188	121303	1914	9131451543	1880	4545EE66	EV-580	9178721J93	1877
V9010836	EV-207	121303	1972	9131451543	3238	4C45.8A616.BA	POV0009	96FB8K620AB	EV-221
V9010836	EV-208	121303	2131	15177403A	POV0008	4C45.8A616.CA	POV0008	96FB8K620AB	EV-260
V9010836	EV-223	121303	3215	15177403A	POV0011	4C45.8A616.CA	POV0011	96FB9A819AC	RE-5115
V9010836	EV-226	121303	3234	15177403A	POV0025	50299020AB	1833	96HU8600AA	1805
V9010836	EV-230	121303	3235	16312820A	1877	50299020AB	2842	96HU8600AA	1877
V9010836	EV-251	121303	3241	16312820A	3241	52200020AB	1833	96HU8600AA	1972
V9010836	EV-253	121303	3246	163844917A	1877	52200020AB	2842	96TU8600AA	1877
V9010836	EV-254	121303	3247	163844917A	3234	542.959.455B	7278	96TU8600AA	3234
V9010836	EV-269	1020253	8062	1L55.8A616.AA	POV0018	542.959.455B	7280	97KB8C607BJ	EV-184
V9010836	EV-439	1020253	EV-141	1L55.8C617.AA	CPH0026	542.959.455B	EV-167	97KB8C607BJ	EV-307
V9010836	EV-484	1020253	EV-147	1L558600AA	1916	542.959.455B	EV-181	98HU.8A616.BA	POV0008
V9010836	EV-486	1020253	EV-215	25L121303	1805	542.959.455B	EV-187	98HU.8A616.BA	POV0011
V9010836	EV-487	1020253	EV-321	25L121303	1877	542.959.455B	EV-263	98HU.8A616.BA	POV0025
V9010836	EV-489	1020253	EV-449	25L121303	1972	542.959.455B	EV-317	9L55.8600.AA	1801
V9010836	EV-490	1020253	EV-493	2AB398C617AB	3277	542.959.455B	EV-319	A6122000023KZ	1801
V9010836	EV-491	1020254	8030	2AB398C617AB	3282	547.959.455E	EV-110	A6122000023KZ	3189
V9010836	EV-509	1088845	8043	2RD.121303/B	1877	547.959.455E	EV-141	C1B1-8C607-CA	8104
V9010836	EV-517	1088845	EV-143	2RD.121303/B	3234	547.959.455E	EV-147	C1B18C607ED	EV-492
V9010871	EV-152	1088845	EV-271	2S658C607FB	EV-225	547.959.455E	EV-180	C1B18C607ED	EV-582
V9010871	EV-188	1088878	8025	2S658C607FB	EV-306	547.959.455E	EV-185	D3B5.8C607.AD	EV-583
V9010871	EV-207	6482745	EV-141	2S658C607FB	EV-580	547.959.455E	EV-215	D3B5.8C607.AD	EV-584
V9010871	EV-208	6482745	EV-147	2S659A819B	RE-5132	547.959.455E	EV-449	F7HT8A616DA	1805
V9010871	EV-226	6482745	EV-215	2S659A819B	RE-5151	547959493C	RE-5119	F7HT8A616DA	1877
V9010871	EV-230	6482745	EV-449	2S659A819B	RE-5152	547959493C	RE-5120	F7HT8A616DA	1972
V9010871	EV-251	7101785	1841	2SK121303A	3235	5L55.8600.AA	1801	F7HZ.8A616.DA	POV0008
V9010871	EV-253	7101785	1845	25L121303	1805	5L558600AA	1801	F7HZ.8A616.DA	POV0011
V9010871	EV-254	7290254	1841	25L121303	1877	5M5H.8C607AD	8062	F7HZ.8A616.DA	POV0025
V9010871	EV-484	7290254	1845	2TA.121.303	1877	6C45.8A616.CA	POV0011	M142819	3295
V9010871	EV-487	9140165	1908	2TA.121.303	3234	6C45.8A616.CA	POV0025	Ru318	RE-5222
V9010871	EV-489	9140165	1910	2TB121303	1877	6L55.8C617.AB	CPH0013	T71	1913
V9010871	EV-491	9140165	3085	2TB121303	3241	6L558A616AA	POV0005	T71	1914
V9010871	EV-517	9140165	3259	2TB121303	3246	89FB8600BA	1881	T71	2131
		51068900	2985	2TB121303	3247	89FB8K620AA	EV-141	XC35.8A616.AB	POV0022

FORD

XC358600CA	1857
XC358600CA	1877
XC358600CA	1878
XC358600CA	1972
XC358600DB	1829
Z218C607AA	1861
Z218C607AB	1861

HANOMAG

142674	2338
--------	------

HONDA

90469469	1904
90469469	1912
90469469	3108
90469469	3308
19000.PL.F.513	EV-452
19015.PLC.003	EV-452
19020P08003	EV-500
19020RRAA01	EV-504
19030P08013	EV-500
19030RB6Z11	EV-504
38605.PLC.J013	EV-467
38616.R40.A01	EV-469
38616.RB0.003	EV-468
38617.R40.A01	EV-469

HYUNDAI

6200	1821
6200	1849
6200	1916
6200	3180
6200	3240
6200	3241
6200	3255
6200	3283
6200	EV-548
4569631	EV-542
5151014	EV-542

HYUNDAI

2523742540	POV0033
2523742540	POV0052
Md326227	POV0033
Md326227	POV0052
Ok41015140	POV0033
OK41015140	POV0052

IVECO

4761185	3086
7082389	RE-5220
9846851	1856
41042460	POV0037
41213991	POV0027
98468151	3244
99479094	POV0037
504029737	3245
504029738	POV0056
504038113	POV0026
504038113	POV0028
504154349	3195
5801289499	3241
5801289499	3245
5801289500	POV0026
5801289500	POV0028
5802099585	CPH0029
5802099588	POV0026
5802099588	POV0028
5801283704AS	CPH0029
8MV376727141	POV0037

JEEP

52079528	EV-535
2523742540	POV0033
2523742540	POV0052
52028337AC	EV-533
Md326227	POV0033
Md326227	POV0052
Ok41015140	POV0033
OK41015140	POV0052

JEEP

52079528	EV-535
2523742540	POV0033
2523742540	POV0052
52028337AC	EV-533
Md326227	POV0033
Md326227	POV0052
Ok41015140	POV0033
OK41015140	POV0052

LADA

2103-1308010-10	2123
2121-1308008	1928
2121-1308008	1928

LEXUS

1621028022	POV0041
1621038050	POV0041

MASSEY FERGUSON

9050	2897
9050	RE-5121
9051	1822
9051	1904
9051	1912
9051	2228
9051	3108
9051	3308
9152	2228
9012167	1891
9012167	3099
9012167	3103
9012167	3116
70991937	1891
70991937	3099
70991937	3103
70991937	3116
9009632M91	1891
9009632M91	3099
9009632M91	3103

MASSEY FERGUSON

9009632M91	3116
9009632M92	1891
9009632M92	3099
9009632M92	3103
9009632M92	3116

MERCEDES BENZ

6200	1821
6200	1849
6200	1916
6200	3180
6200	3240
6200	3241
6200	3255
6200	3283
6200	EV-548
5190079	1850
22059306	3216
22059306	3239
32050006	3216
32050006	3239
32050606	3216
32050606	3239
376758441	POV0021
1032000423	1801
1032000423	3189
3142000523	2234
3142000523	3006
3142000623	3007
3142000623	3008
3142000623	3009
3142000723	3007
3142000723	3008
3142000723	3009
3142000823	3007
3142000823	3008
3142000823	3009
3432002173	3283
3432002173	3297

MERCEDES BENZ

3452000024	3276
3452002173	3283
3452002173	3297
3762000224	3180
3762000224	3240
3762000224	3241
3762000224	3255
3762000224	3283
6122000123	2898
9042000323	POV0030
9042000323	POV0031
9042000323	POV0032
9042000323	POV0053
9042007120	CPH0014
9042007120	CPH0030
178020004478	CPH0003
000.200.2823	POV0019
000.200.442	CPH0006
000.200.4523	POV0018
000.200.4722	POV0039
000.200.4923	CPH0004
000.200.4923	CPH0009
000.200.5023	CPH0004
000.200.5023	CPH0009
000.200.5523	POV0018
000.200.5822	POV0021
000.200.5922	POV0021
000.200.6123	CPH0006
000.200.9022	POV0023
000.200.9222	CPH0005
000.200.9222	POV0023
000.200.9322	POV0023
000.200.9623	CPH0004
000.200.9623	CPH0009
000.200.9623	CPH0035
000.200.9723	CPH0004
000.200.9723	CPH0009
000.200.9723	CPH0035
15040001656A	CPH0003

ÍNDICE PRODUCTO & MARCA - PRODUTO E MARCA

MERCEDES BENZ	
1L55.8C617.AA	CPH0026
314.205.12.06	2234
314.205.12.06	3006
321.205.00.06	1915
352.205.03.06	2235
352.205.03.06	2236
352.205.03.06	2237
352.205.03.06	3233
352.205.04.06	2235
352.205.04.06	2236
352.205.04.06	2237
352.205.04.06	3233
352.205.04.06A352.205.2306	2235
352.205.04.06A352.205.2306	2236
352.205.04.06A352.205.2306	2237
352.205.04.06A352.205.2306	3233
5L558600AA	1801
A.374.200.0323KZ	3268
A.374.200.0323KZ	3274
A.374.200.A323KZ	3268
A.374.200.A323KZ	3274
A352.205.2306	2235
A352.205.2306	2236
A352.205.2306	2237
A352.205.2306	3233
A366.200.4523	3246
A3742000323KZ	3268
A6122000023KZ	1801
A6122000023KZ	3189
A616.200.09.23	1900
A904.205.0206	3254
A906.205.0106	3241
E4658	POV0029

MITSUBISHI	
16312629A	POV0013
Cd140002	POV0013
M04HE990	POV0043
Md050472	POV0043
Md142419	POV0043
MD359040	POV0013
MWM	
121303	1805
121303	1877
121303	1878
121303	1913
121303	1914
121303	1972
121303	2131
121303	3215
121303	3234
121303	3235
121303	3241
121303	3246
121303	3247
25L121303	1805
25L121303	1877
25L121303	1972
96HU8600AA	1805
96HU8600AA	1877
96HU8600AA	1972
F7HT8A616DA	1805
F7HT8A616DA	1877
F7HT8A616DA	1972
XC358600CA	1857
XC358600CA	1877
XC358600CA	1878
XC358600CA	1972

NISSAN	
93380150	CPH0007
376758441	POV0021
960704010054	CPH0007
000.200.5822	POV0021
000.200.5922	POV0021
OMNIBUS	
941204010014	POV0024
6009101023005	POV0024
OPEL	
2638357	2124
PERKINS	
6182	1945
6182	8065
6182	8067
T2485C532	2897
T2485C532	2899
T2485C532	2900
T2485C532	3055
T2485C532	3056
T2485C532	3057
T2485C532	3095
T2485C532	3287
T2485C532	3288
T2485C532	3289
T2485C532	3290
T2485C532	3291
T2485C532	3292
T2485C532	3293
T2485C532	3294
T2485C532	3299
T2485C532	2900
T2485C532	3055
T2485C532	3056
T2485C532	3057
T2485C532	3095
T2485C532	3287
T2485C532	3288
T2485C532	3289
T2485C532	3294
T2485C532	3299
T64406006	2897
T64406006	2899
T64406006	2900
T64406006	3055
T64406006	3056
T64406006	3057
T64406006	3095

PERKINS	
T64406006	3287
T64406006	3288
T64406006	3289
T64406006	3290
T64406006	3291
T64406006	3292
T64406006	3293
T64406006	3294
T64406007	2897
T64406007	2899
T64406007	2900
T64406007	3055
T64406007	3056
T64406007	3057
T64406007	3095
T64406007	3287
T64406007	3288
T64406007	3289
T64406007	3290
T64406007	3291
T64406007	3292
T64406007	3293
T64406007	3294
T64406008	2897
T64406008	2899
T64406008	2900
T64406008	3055
T64406008	3056
T64406008	3057
T64406008	3095
T64406008	3287
T64406008	3288
T64406008	3289
T64406008	3290
T64406008	3291
T64406008	3292
T64406008	3294
T64406008	2897
T73901005	2899

PERKINS	
T73901005	2899
T73901005	2900
T73901005	3055
T73901005	3056
T73901005	3057
T73901005	3095
T73901005	3287
T73901005	3288
T73901005	3289
T73901005	3290
T73901005	3291
T73901005	3292
T73901005	3293
T73901005	3294
T74406016	2897
T74406016	2899
T74406016	2900
T74406016	3055
T74406016	3056
T74406016	3057
T74406016	3095
T74406016	3287
T74406016	3288
T74406016	3289
T74406016	3290
T74406016	3291
T74406016	3292
T74406016	3293
T74406016	3294
PEUGEOT	
125309	8050
125309	EV-193
125309	EV-287
125363	7152
125363	8044
125363	8045
125363	EV-626
125363	EV-627

PEUGEOT	
125383	7152
125383	8044
125383	8045
125383	EV-149
125383	EV-161
125383	EV-173
125383	EV-212
125383	EV-234
125383	EV-273
125383	EV-274
125391	7152
125391	8023
125391	8044
125391	8045
125391	EV-149
125391	EV-161
125391	EV-173
125391	EV-199
125391	EV-200
125391	EV-212
125391	EV-234
125391	EV-273
125391	EV-274
125443	8050
125443	EV-193
125443	EV-286
125443	EV-287
581554	2220
581554	3034
1254150	1885
1254150	1916
1254150	2225
1254270	1918
1254270	1952
1254363	2168
1254363	2979
7608436	8046
46554752	8046
60815453	8046

PEUGEOT	
915416980	1909
915416980	1920
915416980	3249
1306599080	RE-5147
1306599080	RE-5148
1306600080	RE-5147
1306600080	RE-5148
1347951080	EV-529
1364597080	EV-145
1364597080	EV-146
1364597080	EV-283
1364597080	EV-494
1603000196	1983
1603000196	2075
1603000196	2168
1603000196	2979
7700684110	1923
7700684110	1955
7700684110	1957
7700684110	1975
7700684110	2954
7700684110	2955
7700684110	2979
7700684110	3107
7910025052	2075
7910025052	2076
7910025052	2224
9418003029	3070
9463254680	EV-176
9463254680	EV-262
9624768680	8021
9624768680	8023
9624768680	8032
9624768680	EV-140
9624768680	EV-170
9624768680	EV-175
9624768680	EV-197
9624768680	EV-198
9624768680	EV-199

PEUGEOT	
9624768680	EV-200
9624768680	EV-262
9624768680	EV-272
9628531880	1825
9628531880	1884
9635494380	EV-181
9635494380	EV-187
9635494380	EV-445
9641212580	RE-5155
9641212580	RE-5171
9641212580	RE-5172
9643386780	EV-149
9643386780	EV-161
9643386780	EV-173
9643386780	EV-212
9643386780	EV-234
9643386780	EV-273
9643386780	EV-274
9649247680	RE-5137
9649247680	RE-5138
9649247680	RE-5153
9649247680	RE-5156
9649247680	RE-5161
9649247680	RE-5163
9658508980	RE-5137
9658508980	RE-5153
9658508980	RE-5156
9658508980	RE-5161
9658508980	RE-5163
9673999880	RE-5137
9673999880	RE-5153
9673999880	RE-5156
9673999880	RE-5161
9673999880	RE-5163
96411212480	RE-5129
96411212480	RE-5166
96411212480	RE-5167
96411212480	RE-5168
1250F10	EV-170

PEUGEOT	
1250F10	EV-175
1250F10	EV-200
1250G2	EV-181
1250G2	EV-187
1250G2	EV-445
1250G5	EV-181
1250G5	EV-187
1250G5	EV-445
1253.P8	EV-300
1253.P8	EV-483
1253A4	EV-181
1253A4	EV-187
1253A4	EV-445
1267.E3	RE-5129
1267.E3	RE-5166
1267.E3	RE-5167
1267.E3	RE-5168
1267.J6	RE-5155
1267.J6	RE-5171
21/07533/01	2075
21/07533/01	2076
21/07533/01	2168
21/07533/01	2224
542.959.455B	7278
542.959.455B	7280
542.959.455B	EV-167
542.959.455B	EV-181
542.959.455B	EV-187
542.959.455B	EV-263
542.959.455B	EV-317
542.959.455B	EV-319
6441.Q7	RE-5129
6441.Q7	RE-5166
6441.Q7	RE-5167
6441.Q8	RE-5129
6441.Q8	RE-5166
6441.Q8	RE-5167
6450.EP	RE-5129
6450.EP	RE-5162

PEUGEOT	
6450.EP	RE-5163
6450.EP	RE-5168
6450.JP	RE-5137
6450.JP	RE-5153
6450.JP	RE-5156
6450.JP	RE-5161
6450.JP	RE-5163
6450.NX	RE-5162
6450.NX	RE-5163
6450.NX	RE-5168
6450.P7	RE-5159
A51002100	RE-5137
A51002100	RE-5153
A51002100	RE-5156
A51002100	RE-5161
A51002100	RE-5162
A51002100	RE-5163
A51002100	RE-5168
C16104573C	1918
C16104573C	1952
V02002374C	2967

RASTROJERO	
1603000196	1983
1603000196	2075
1603000196	2168
1603000196	2979

RENAULT	
105032	1951
105032	RE-5184
105032	RE-5191
4409452	RE-5184
4409452	RE-5191
4413393	RE-5184
4413393	RE-5191
9140082	1992
9140082	3279
770669821	1975

ÍNDICE PRODUCTO & MARCA - PRODUTO E MARCA

RENAULT		RENAULT		RENAULT		RENAULT		RENAULT	
770669821	1993	7700301278	EV-123	7700672003	EV-109	7701029940	EV-190	7701045553	RE-5128
770669821	3183	7700301278	EV-248	7700672003	EV-144	7701029940	EV-192	7701045553	RE-5177
770669821	3271	7700301278	EV-277	7700672003	EV-162	7701029940	EV-204	7701045553	RE-5178
770669821	3272	7700301278	EV-455	7700672003	EV-164	7701029940	EV-248	7701045553	RE-5183
6001549117	RE-5128	7700432632	RE-5128	7700684110	1923	7701029940	EV-252	7701045553	RE-5185
6001549117	RE-5177	7700432632	RE-5178	7700684110	1955	7701029940	EV-256	7701045553	RE-5187
6001549117	RE-5178	7700432632	RE-5182	7700684110	1957	7701029940	EV-261	7701045553	RE-5190
6001549117	RE-5179	7700432632	RE-5183	7700684110	1975	7701029940	EV-281	7701045553	RE-5192
6001549117	RE-5183	7700432632	RE-5185	7700684110	2954	7701029940	EV-453	7701045553	RE-5193
6001549117	RE-5185	7700432632	RE-5187	7700684110	2955	7701029940	EV-456	7701045553	RE-5194
6001549117	RE-5187	7700432632	RE-5188	7700684110	2979	7701034875	RE-5177	7701045553	RE-5195
6001549117	RE-5190	7700432632	RE-5189	7700684110	3107	7701034875	RE-5178	7701045553	RE-5198
6001549117	RE-5192	7700432632	RE-5190	7700750157	1955	7701034875	RE-5183	7701045816	7054
6001549117	RE-5193	7700432632	RE-5193	7700750157	1957	7701034875	RE-5187	7701045816	7079
6001549117	RE-5194	7700432632	RE-5194	7700750157	1975	7701034875	RE-5192	7701045816	7160
6001549117	RE-5195	7700432632	RE-5195	7700750157	2955	7701034875	RE-5195	7701045816	8002
6001549117	RE-5198	7700432632	RE-5196	7700750157	3107	7701034875	RE-5203	7701045816	8003
6001550562	EV-109	7700432632	RE-5198	7700790719	RE-5113	7701036724	1835	7701045816	8013
6001550562	EV-123	7700615382	2125	7701029940	7054	7701036724	1882	7701045816	8017
6001550562	EV-137	7700615382	2268	7701029940	7079	7701036724	1929	7701045816	8019
6001550562	EV-138	7700635419	1830	7701029940	8002	7701036724	3307	7701045816	8026
6001550562	EV-162	7700635419	1832	7701029940	8003	7701038845	1930	7701045816	8031
6001550562	EV-163	7700635419	1835	7701029940	8013	7701038845	1965	7701045816	8099
6001550562	EV-166	7700635419	1882	7701029940	8017	7701038846	1930	7701045816	8100
6001550562	EV-168	7700635419	1923	7701029940	8019	7701038846	1965	7701045816	8103
6001550562	EV-169	7700635419	1939	7701029940	8026	7701042681	RE-5128	7701045816	EV-109
6001550562	EV-177	7700635419	1944	7701029940	8031	7701042681	RE-5177	7701045816	EV-116
6001550562	EV-186	7700635419	2982	7701029940	8099	7701042681	RE-5178	7701045816	EV-122
6001550562	EV-190	7700635419	3050	7701029940	8103	7701042681	RE-5179	7701045816	EV-123
6001550562	EV-192	7700635419	3183	7701029940	EV-114	7701042681	RE-5183	7701045816	EV-137
6001550562	EV-195	7700635419	3271	7701029940	EV-123	7701042681	RE-5185	7701045816	EV-138
6001550562	EV-204	7700635419	3272	7701029940	EV-137	7701042681	RE-5187	7701045816	EV-162
6001550562	EV-248	7700635419	3307	7701029940	EV-138	7701042681	RE-5190	7701045816	EV-163
6001550562	EV-252	7700672003	2954	7701029940	EV-163	7701042681	RE-5192	7701045816	EV-166
6001550562	EV-259	7700672003	2955	7701029940	EV-166	7701042681	RE-5193	7701045816	EV-168
6001550562	EV-261	7700672003	3107	7701029940	EV-168	7701042681	RE-5194	7701045816	EV-169
6001550562	EV-453	7700672003	7055	7701029940	EV-169	7701042681	RE-5195	7701045816	EV-177
6001550562	EV-456	7700672003	7160	7701029940	EV-177	7701042681	RE-5198	7701045816	EV-186
6001550562	EV-528	7700672003	EV-108	7701029940	EV-186	7701045216	1859	7701045816	EV-190

RENAULT	
7701045816	EV-192
7701045816	EV-195
7701045816	EV-204
7701045816	EV-246
7701045816	EV-247
7701045816	EV-248
7701045816	EV-249
7701045816	EV-252
7701045816	EV-256
7701045816	EV-259
7701045816	EV-261
7701045816	EV-281
7701045816	EV-453
7701045816	EV-454
7701045816	EV-456
7701045816	EV-528
7701046061	RE-5128
7701046061	RE-5182
7701046061	RE-5185
7701046061	RE-5188
7701046061	RE-5189
7701046941	RE-5128
7701046941	RE-5182
7701046941	RE-5185
7701046941	RE-5188
7701046941	RE-5189
7701046943	RE-5128
7701046943	RE-5182
7701046943	RE-5185
7701046943	RE-5188
7701046943	RE-5189
7701050325	RE-5184
7701050325	RE-5191
7701050736	RE-5128
7701050736	RE-5178
7701050736	RE-5183
7701050736	RE-5185
7701050736	RE-5190
7701050736	RE-5191

RENAULT	
7701050736	RE-5193
7701050736	RE-5194
7701050736	RE-5195
7701050736	RE-5198
7701050890	RE-5128
7701050890	RE-5178
7701050890	RE-5183
7701050890	RE-5185
7701050890	RE-5187
7701050890	RE-5190
7701050890	RE-5193
7701050890	RE-5194
7701050890	RE-5195
7701050890	RE-5198
7701050900	RE-5128
7701050900	RE-5178
7701050900	RE-5183
7701050900	RE-5185
7701050900	RE-5187
7701050900	RE-5190
7701050900	RE-5193
7701050900	RE-5194
7701050900	RE-5195
7701050900	RE-5198
7701051433	RE-5128
7701051433	RE-5178
7701051433	RE-5183
7701051433	RE-5185
7701051433	RE-5187
7701051433	RE-5190
7701051433	RE-5193
7701051433	RE-5194
7701051433	RE-5195
7701051433	RE-5198
7701051483	7054
7701051483	7079
7701051483	8002
7701051483	8003
7701051483	8013

RENAULT	
7701051483	8017
7701051483	8019
7701051483	8026
7701051483	8031
7701051483	8099
7701051483	8103
7701057557	RE-5202
7701057557	RE-5204
7701059544	EV-460
7701067033	RE-5128
7701067033	RE-5177
7701067033	RE-5178
7701067033	RE-5183
7701067033	RE-5185
7701067033	RE-5187
7701067033	RE-5190
7701067033	RE-5192
7701067033	RE-5193
7701067033	RE-5194
7701067033	RE-5195
7701067033	RE-5198
7701070294	EV-252
7701070294	EV-453
7701070294	EV-520
7701206104	RE-5128
7701206104	RE-5177
7701206104	RE-5178
7701206104	RE-5183
7701206104	RE-5185
7701206104	RE-5187
7701206104	RE-5190
7701206104	RE-5192
7701206104	RE-5193
7701206104	RE-5194
7701206104	RE-5195
7701206104	RE-5198
7701206244	RE-5128
7701206244	RE-5178
7701206244	RE-5182

RENAULT	
7701206244	RE-5183
7701206244	RE-5185
7701206244	RE-5187
7701206244	RE-5188
7701206244	RE-5189
7701206244	RE-5190
7701206244	RE-5193
7701206244	RE-5194
7701206244	RE-5195
7701206244	RE-5198
7701206351	RE-5177
7701206351	RE-5178
7701206351	RE-5183
7701206351	RE-5186
7701206351	RE-5187
7701206351	RE-5192
7701206351	RE-5195
7701207717	RE-5128
7701207717	RE-5196
7701207853	RE-5181
7701207876	RE-5197
7701208226	RE-5184
7701208226	RE-5191
7701209803	RE-5186
7701209803	RE-5192
7702052466	2123
7702072351	1955
7702072351	1957
7702072351	1975
7702072351	1993
7702072351	2955
7702072351	3107
7702072351	3183
7702072351	3271
7702072351	3272
7702082576	1923
7702082576	1939
7702082576	2128
7702082576	2981

RENAULT	
7702082576	2982
7702082576	3050
7702206664	1923
7702206664	1939
7702206664	2982
7702206664	3050
7702217610	7054
7702217610	7079
7702217610	8002
7702217610	8003
7702217610	8013
7702217610	8017
7702217610	8019
7702217610	8026
7702217610	8027
7702217610	8031
7702217610	8103
7702217610	EV-123
7702217610	EV-137
7702217610	EV-138
7702217610	EV-163
7702217610	EV-166
7702217610	EV-168
7702217610	EV-169
7702217610	EV-177
7702217610	EV-186
7702217610	EV-190
7702217610	EV-192
7702217610	EV-204
7702217610	EV-245
7702217610	EV-246
7702217610	EV-248
7702217610	EV-250
7702217610	EV-252
7702217610	EV-256
7702217610	EV-261
7702217610	EV-281
7702217610	EV-453
7702217610	EV-456

ÍNDICE PRODUCTO & MARCA - PRODUTO E MARCA

RENAULT

8200612908	RE-5178
8200612908	RE-5179
8200702955	EV-123
8200702955	EV-219
8200702955	EV-248
8200702955	EV-453
8200702955	EV-495
8200729298	RE-5197
8200765566	RE-5178
8200765566	RE-5179
214810028R	EV-441
214810898R	EV-441
214814116R	EV-168
214814116R	EV-195
214814116R	EV-252
214814116R	EV-456
214814116R	EV-528
214814297R	EV-326
214816703R	EV-168
214816703R	EV-195
214816703R	EV-252
214816703R	EV-456
214816703R	EV-528
214816812R	EV-168
214816812R	EV-195
214816812R	EV-252
214816812R	EV-456
214816812R	EV-528
214819402R	EV-441
255503792R	RE-5177
255503792R	RE-5203
271500889R	RE-5202
271500889R	RE-5204

SCANIA

228817	2983
374705	1853
1453967N	POV0051

SEAT

191.959.455AF	EV-220
191.959.455AF	EV-278
191.959.455AF	EV-279
191.959.455AF	EV-293
191.959.455AF	EV-401
191.959.455AF	EV-402
191.959.455AF	EV-406
191.959.455AF	EV-423
191.959.455AF	EV-472
191.959.455AF	EV-473
191.959.455AF	EV-501
191.959.455AF	EV-511
1H0.959.455	1787
1H0.959.455	1813
1H0.959.455	1814
1H0.959.455	1815
1H0.959.455	1868
1H0.959.455	1874
1H0.959.455	1874
1H0.959.455	1815
1H0.959.455	1868
1H0.959.455	1931
1H0.959.455	3218
1H0.959.455	3300
1H0.959.455	EV-110
1H0.959.455	EV-185
1H0.959.455	EV-220
1H0.959.455	EV-278
1H0.959.455	EV-279
1H0.959.455	EV-293
1H0.959.455	EV-401
1H0.959.455	EV-402
1H0.959.455	EV-472
1H0.959.455	EV-511
1H0.959.455	EV-511
1H0.959.455	EV-150
1J0.959.455S	EV-279
1J0.959.455S	EV-402
1J0.959.455S	EV-464
357.959.455L	1802
357.959.455L	1814
357.959.455L	1815
357.959.455L	EV-408
357.959.455L	EV-501
852660L	1814
852660L	1868
852660L	1874

SEAT

1H0.959.455D	EV-293
1H0.959.455D	EV-401
1H0.959.455D	EV-402
1H0.959.455D	EV-406
1H0.959.455D	EV-423
1H0.959.455D	EV-472
1H0.959.455D	EV-473
1H0.959.455D	EV-501
1H0.959.455D	EV-511
1H0.959.455J	1787
1H0.959.455J	1813
1H0.959.455J	1814
1H0.959.455J	1815
1H0.959.455J	1868
1H0.959.455J	1874
1H0.959.455J	1931
1H0.959.455J	3218
1H0.959.455J	3300
1H0.959.455J	EV-220
1H0.959.455J	EV-278
1H0.959.455J	EV-279
1H0.959.455J	EV-293
1H0.959.455J	EV-401
1H0.959.455J	EV-402
1H0.959.455J	EV-464
1H0.959.455J	EV-472
1H0.959.455J	EV-511
1J0.959.455S	EV-150
1J0.959.455S	EV-279
1J0.959.455S	EV-402
1J0.959.455S	EV-464
357.959.455L	1802
357.959.455L	1814
357.959.455L	1815
357.959.455L	EV-408
357.959.455L	EV-501
852660L	1814
852660L	1868
852660L	1874

SEAT

852660L	3300
852661B	1814
852661B	1868
852661B	1874
852661B	3300
8D0.959.455.C	8070
8D0.959.455.P	8070
8D0.959.455C	EV-424
8D0.959.455C	EV-437
8D0.959.455C	EV-477
8D0.959.455C	EV-501

SKODA

959263	RE-5133
959263	RE-5209
959263	RE-5210
959263	RE-5211
959263	RE-5214
959263	RE-5215
959263	RE-5216
959263	RE-5217
959263	RE-5214
959263	RE-5215
959263	RE-5216
959263	RE-5217
6Q0959263A	RE-5133
6Q0959263A	RE-5211
6Q0959263A	RE-5214

SUZUKI

93260422	3306
93260422	EV-227
93260422	EV-231
93260422	EV-235
93360613	3306
93360613	EV-188
93360613	EV-228

TATA SUMO

253420140101	1854
--------------	------

TOYOTA

8713802060	RE-5207
8713826160	RE-5206
16210.0L010	POV0015

VALTRA

82655300	1877
82655300	3246

VOLKSWAGEN

959263	RE-5133
959263	RE-5209
959263	RE-5210
959263	RE-5211
959263	RE-5214
959263	RE-5215
959263	RE-5216
959263	RE-5217
58121347	POV0034
58121350	POV0034
82655300	1877
82655300	3246
191959263	RE-5209
191959263	RE-5215
191959263	RE-5216
357959263	RE-5209
357959263	RE-5215
701959263	RE-5210
1603000196	1983
1603000196	2075
1603000196	2168
1603000196	2979
9130451137	1824
9130451137	1912
9130451137	1931
9130451137	2927
9130451137	3257
163844917A	1877
163844917A	3234

VOLKSWAGEN	
191.959.455AF	EV-220
191.959.455AF	EV-278
191.959.455AF	EV-279
191.959.455AF	EV-293
191.959.455AF	EV-401
191.959.455AF	EV-402
191.959.455AF	EV-406
191.959.455AF	EV-423
191.959.455AF	EV-472
191.959.455AF	EV-473
191.959.455AF	EV-501
191.959.455AF	EV-511
191.959.455T	EV-220
191.959.455T	EV-293
191.959.455T	EV-401
191.959.455T	EV-402
191.959.455T	EV-472
1H0.959.455	1787
1H0.959.455	1813
1H0.959.455	1814
1H0.959.455	1815
1H0.959.455	1868
1H0.959.455	1874
1H0.959.455	1931
1H0.959.455	3218
1H0.959.455	3300
1H0.959.455	EV-110
1H0.959.455	EV-185
1H0.959.455	EV-220
1H0.959.455	EV-278
1H0.959.455	EV-279
1H0.959.455	EV-293
1H0.959.455	EV-401
1H0.959.455	EV-402
1H0.959.455	EV-464
1H0.959.455	EV-472
1H0.959.455	EV-473
1H0.959.455	EV-401
1H0.959.455	EV-402
1H0.959.455	EV-406
1H0.959.455	EV-423
1H0.959.455	EV-464
1H0.959.455	EV-472
1H0.959.455	EV-473
1H0.959.455	EV-473

VOLKSWAGEN	
1H0.959.455	EV-501
1H0.959.455	EV-511
1H0.959.455D	EV-220
1H0.959.455D	EV-278
1H0.959.455D	EV-279
1H0.959.455D	EV-293
1H0.959.455D	EV-401
1H0.959.455D	EV-402
1H0.959.455D	EV-406
1H0.959.455D	EV-423
1H0.959.455D	EV-472
1H0.959.455D	EV-473
1H0.959.455D	EV-501
1H0.959.455D	EV-511
1H0.959.455J	1787
1H0.959.455J	1813
1H0.959.455J	1814
1H0.959.455J	1815
1H0.959.455J	1868
1H0.959.455J	1874
1H0.959.455J	1931
1H0.959.455J	3218
1H0.959.455J	3300
1H0.959.455J	EV-220
1H0.959.455J	EV-278
1H0.959.455J	EV-279
1H0.959.455J	EV-293
1H0.959.455J	EV-401
1H0.959.455J	EV-402
1H0.959.455J	EV-464
1H0.959.455J	EV-472
1H0.959.455J	EV-511
1H0.959.455P	EV-220
1H0.959.455P	EV-293
1H0.959.455P	EV-401
1H0.959.455P	EV-402
1H0.959.455P	EV-402
1H0.959.455P	EV-472
1J0.959.455F	EV-185
1J0.959.455F	EV-220

VOLKSWAGEN	
1J0.959.455F	EV-278
1J0.959.455F	EV-279
1J0.959.455F	EV-293
1J0.959.455F	EV-310
1J0.959.455F	EV-402
1J0.959.455F	EV-472
1J0.959.455F	EV-511
1J0.959.455M	EV-278
1J0.959.455M	EV-279
1J0.959.455M	EV-293
1J0.959.455M	EV-310
1J0.959.455M	EV-402
1J0.959.455M	EV-464
1J0.959.455M	EV-472
1J0.959.455M	EV-511
1J0.959.455M1J0.959.455F	EV-278
1J0.959.455M1J0.959.455F	EV-279
1J0.959.455M1J0.959.455F	EV-310
1J0.959.455M1J0.959.455F	EV-511
1J0.959.455R	EV-237
1J0.959.455S	EV-150
1J0.959.455S	EV-279
1J0.959.455S	EV-402
1J0.959.455S	EV-464
1K0.959.455CT	EV-423
1K0.959.455CT	EV-424
1K0.959.455CT	EV-437
1K0.959.455CT	EV-501
1K0.959.455DG	EV-423
1K0.959.455DG	EV-424
1K0.959.455DG	EV-437
1K0.959.455DG	EV-501
1K0.959.455DL	EV-293
1K0.959.455DL	EV-406
1K0.959.455DL	EV-423
1K0.959.455DL	EV-424
1K0.959.455DL	EV-429
1K0.959.455DL	EV-472
1K0.959.455DL	EV-473

VOLKSWAGEN	
1K0.959.455DL	EV-501
1K0.959.455ES	EV-423
1K0.959.455ES	EV-424
1K0.959.455ES	EV-437
1K0.959.455ES	EV-501
1K0.959.455R	EV-423
1K0.959.455R	EV-424
1K0.959.455R	EV-437
1K0.959.455R	EV-501
1K0959263A	RE-5209
1K0959263A	RE-5215
1K0959263A	RE-5216
1S0.959.455A	EV-531
1S0.959.455B	EV-532
2BA959457	1824
2BA959457	1912
2BA959457	2927
2BA959457	3257
2R0.121.303B	CPH0018
2R0.121.303B	CPH0021
2RD.121303/B	1877
2RD.121303/B	3234
2RK121303	1877
2RK121303	3241
2RK121303	3246
2RK121303	3247
2R0121303B	1877
2R0121303B	3215
2T0121301	1877
2T0121301	3241
2T0121301	3246
2T0121301	3247
2T2.121.301D	CPH0032
2T2.121.302	POV0035
2TA.121.303	1877
2TA.121.303	3234
2TB121303	1877
2TB121303	3241
2TB121303	3246

VOLKSWAGEN	
2TB121303	3247
2TC.121.301	CPH0024
2TC.121.431A	POV0010
2TC.121.431A	POV0012
2TC.121.431A	POV0016
2TC.121.431B	POV0010
2TC.121.431B	POV0012
2TC.121.431B	POV0016
2TC121303A	1877
2TC121303A	3241
2TC121303A	3246
2TC121303A	3247
2TC121303B	1877
2TC121303B	3241
2TC121303B	3246
2TC121303B	3247
2TO.121.301A	CPH0025
2TO.121.302	POV0010
2TO.121.302	POV0017
2VP121431	POV0010
2VP121431	POV0012
2VP121431	POV0016
2VP121431	POV0017
327.959.455A	EV-507
357.959.455L	1802
357.959.455L	1814
357.959.455L	1815
357.959.455L	EV-408
357.959.455L	EV-501
377959493F	RE-5122
377959493F	RE-5212
377959493F	RE-5213
3A0.959.455B	EV-293
3A0.959.455B	EV-406
3A0.959.455B	EV-423
3A0.959.455B	EV-472
547.959.455E	EV-110
547.959.455E	EV-141
547.959.455E	EV-147

ÍNDICE PRODUCTO & MARCA - PRODUTO E MARCA

VOLKSWAGEN	
547.959.455E	EV-180
547.959.455E	EV-185
547.959.455E	EV-215
547.959.455E	EV-449
547.959.455F	EV-110
547.959.455F	EV-141
547.959.455F	EV-180
547.959.455F	EV-185
547959493C	RE-5119
547959493C	RE-5120
5U0.959.455A	EV-180
5U0.959.455A	EV-185
5U0.959.455A	EV-420
5U0.959.455B	8051
5U0.959.455B	EV-236
5U0.959.455B	EV-241
5U0.959.455B	EV-275
5U0.959.455B	EV-288
5U0.959.455B	EV-289
5U0.959.455B	EV-290
5U0.959.455B	EV-462
5U0959493A	RE-5135
6K0.959.455A	EV-150
6K0.959.455A	EV-151
6K0.959.455A	EV-153
6K0.959.455B	EV-150
6K0.959.455B	EV-151
6K0.959.455B	EV-153
6K0.959.455C	EV-150
6K0.959.455C	EV-151
6K0.959.455C	EV-153
6N0.959.455C	EV-512
6Q0.959.455AD	8052
6Q0.959.455AD	8053
6Q0.959.455AD	EV-236
6Q0.959.455AD	EV-241
6Q0.959.455AD	EV-242
6Q0.959.455AD	EV-275
6Q0.959.455AD	EV-289

VOLKSWAGEN	
6Q0.959.455AD	EV-290
6Q0.959.455AD	EV-462
6Q0.959.455J	EV-236
6Q0.959.455J	EV-241
6Q0.959.455J	EV-275
6Q0.959.455J	EV-289
6Q0.959.455J	EV-290
6Q0.959.455J	EV-462
6Q0959263A	RE-5133
6Q0959263A	RE-5211
6Q0959263A	RE-5214
701.959.455J	EV-407
7E0959263C	RE-5217
852660L	1814
852660L	1868
852660L	1874
852660L	3300
852661B	1814
852661B	1868
852661B	1874
852661B	3300
8D0.959.455.C	8070
8D0.959.455.P	8070
8D0.959.455C	EV-424
8D0.959.455C	EV-437
8D0.959.455C	EV-477
8D0.959.455C	EV-501
96TU8600AA	1877
96TU8600AA	3234
BKRS0017	RE-5122
BKRS0017	RE-5212
BKRS0017	RE-5213
F00.6KM.060N	EV-471
IJ0.959.455P	EV-220
IJ0.959.455P	EV-278
IJ0.959.455P	EV-293
IJ0.959.455P	EV-401
IJ0.959.455P	EV-402
IJ0.959.455P	EV-472

VOLKSWAGEN	
IJ0.959.455P	EV-511
TJ312.1431	POV0010
TJ312.1431	POV0012
TJ312.1431	POV0016
TMG121431	POV0010
TMG121431	POV0012
TMG121431	POV0016
TMJ121303	1877
TMJ121303	3241
TMJ121303	3246
TMJ121303	3247
ZBA.959.455	EV-102
ZBC.959.455C	EV-102

VOLVO	
8149396	POV0046
8149396	POV0048
20576186	POV0049
20805997	POV0049
20857618	POV0049
20981227	POV0049
21037403	POV0049
376731481	POV0046
376731481	POV0048
3641409/FM9	POV0047

ZANELLO	
105032	1951
105032	RE-5184
105032	RE-5191

Las imágenes de los productos son meramente orientativas e ilustrativas, y pueden diferir del producto en su estética. Las actualizaciones de las imágenes en los catálogos pueden sufrir demoras, por lo que sugerimos ante cualquier duda consultar previamente.

Muchas gracias.
Altissimo S.A.

As imagens dos produtos são meramente indicativas e ilustrativas, podendo diferir do produto na sua estética. As atualizações das imagens nos catálogos podem sofrer atrasos, por isso sugerimos que em caso de dúvidas, consulte previamente.

Muito obrigado.
Altissimo S.A.

	1785	1798	1873	3218	3245	3246	3278	3285	3317	3339
AGCO										
Tractor 620DS Diesel										
Tractor BH180 Diesel										
AGRALE										
8000 TDX Diesel.										
A6 Diesel Mot. MWM 4.07 TCA.										
MA 8.0 3.9 Diesel.										
Omnibus MA 12.0 E 3.9 Diesel 05'-09' Mot. Cummins.										
ALFA ROMEO										
145 1.4 96 - 98										
146 2.0 96 - 00										
GTV V6 2.5 80 - 88										
GTV V6 3.0 97 - 02										
AUDI										
A3 1.6 00 - 04										
A3 1.8 00 - 01										
A3 TFSI 1.8 08 - 18 c/A.A.										
A3 TFSI 1.8 >08										
A3 Turbo 1.8 00 - 04										
A6 > 00										

1785



OEM > 16457323; 13267630; 13335181
 Flujo: Flujo: Soplante | Sentido giro: Horario |
 Ø Ext: 290 | Ø Ag. Central: 8

1798



OEM > 52429240; 16457323; 13267630; 93343243
 Flujo: Soplante / Sentido giro: Horario /
 Ø Ext: 290 / Ø Ag. Central: 8

1873



OEM > 9140096; 9140096
 Flujo: Aspirante / Sentido giro: Horario /
 Ø Ext: 376 / Ø Ag. Central: 10

3218



OEM > 1H0.959.455J
 Flujo: Aspirante / Sentido giro: Horario /
 Ø Ext: 279 / Ø Ag. Central: 8

3235



OEM > 2SK121303A
 Flujo: Aspirante | Sentido giro: Horario | Ø Ext:
 432 | Ø Ag. Central: 25,5 | Aguj. de amarre:
 4 Ø8,7 x 51,8

3246



OEM > 82655300; 9.410.0.401.003.4.03;
 Flujo: Aspirante | Sentido giro: Horario | Ø Ext:
 558 | Ø Ag. Central: 82,6 | Aguj. de amarre:
 4 Ø10,5 x 97,1

3278



OEM >
 Flujo: Aspirante | Sentido giro: Anti- horario |
 Ø Ext: 294 | Ø Ag. Central: 8 x 6,7

3285

foto no disponible
proximamente

OEM >
 Flujo: Aspirante | Sentido giro: Horario | Ø Ext:
 462 | Ø Ag. Central: 82,6 | Aguj. de amarre:
 4 Ø10,5 x 97,1

3317



OEM > 0; 16457323; 13267630; 13335181;
 13267640; 13267641; 52429240; 93343243
 Flujo: Soplante | Sentido giro: Horario |
 Ø Ext: 290 | Ø Ag. Central: 8 x 6,7

3339



OEM >
 Flujo: Aspirante | Sentido giro: Anti- horario |
 Ø Ext: 294 | Ø Ag. Central: 8 x 6,7

HÉLICES

	1828	1947	1949	1991	1999	2901	2963	2964	2993	3011	3012	3013	3015	3217	3262	3311
AUTOELEVADORES																
Ballan Mot. Ford 221 Nafta.																
Ballan Mot. Perkins 4-203 Diesel.																
Clark Mot. Ford 221 Nafta.																
Clark Mot. Ford Sierra.																
Clark Mot. Perkins 4-203 Diesel.																
Clark Mot. Perkins 4-206 DieselIII.																
Hyster H50 Diesel.																
Sampi Mot. Ford 221 Nafta.																
Sampi Mot. Perkins 4-203 Diesel.																
Yale D83-FWS Diesel.																
Yale G83-FAS Nafta.																
Yale G83-FWS Nafta.																
Yale Mot. Falcon y Mot. Chrysler.																
Yale.																

	1828	1947	1949	1991	1999	2901	2963	2964	2993	3011	3012	3013	3015	3217	3262	3311
BMW																
318i																
325e																
325i																
525i																
533i																
635CSI																
E12																
E24																
E28																
E30																
E32																
E34																
E36																
M039																
M5																
N846																
Serie 3 E36																
Serie 3 E46																
Serie 5 E39																
Serie 7 E38																

	1997	3217
BMW		
X5		
Z3		

	1997	3217
BORGWARD		
4 Cil. 100HP		
4 Cil. 492H		
4 Cil. 492HR		
4 Cil. 75HP		

1828



OEM > HY1338472

Flujo: Aspirante / Sentido giro: Anti-Horario /
 Ø Ext: 380 / Ø Ag. Central: 32 /
 Aguj. de amarre: 4 Ø9 x 60 + 4 Ø11 x 61,1

2901



OEM >

Flujo: Aspirante / Sentido giro: Anti-horario /
 Ø Ext: 457,2 / Ø Ag. Central: 41 /
 Aguj. de amarre: 4 Ø9 x 63

3013



OEM >

Flujo: Aspirante / Sentido giro: Anti-horario /
 Ø Ext: 404 / Ø Ag. Central: 41 / Aguj. de amarre:
 4 Ø9 x 63

1947



OEM > 777000266

Flujo: Aspirante | Sentido giro: Anti- horario |
 Ø Ext: 384 | Ø Ag. Central: 28 | Aguj. de amarre:
 4 Ø8,5 x 44,7 + 4 Ø9 x 49,9

1949



OEM >

Flujo: Aspirante | Sentido giro: Anti- horario |
 Ø Ext: 460 | Ø Ag. Central: 28 | Aguj. de amarre:
 4 Ø8,5 x 40,3 + 4 Ø9,5 x 64,5

1991



OEM >

Flujo: Aspirante / Sentido giro: Anti-horario /
 Ø Ext: 393 / Ø Ag. Central: 25 / Aguj. de amarre:
 4 Ø8,7

1997



OEM > B-094-2000

Flujo: Aspirante / Sentido giro: Horario /
 Ø Ext: 353 / Ø Ag. Central: 16 /
 Aguj. de amarre: 4 Ø8,7 x 44

1999



OEM >

Flujo: Soplane / Sentido giro: Anti-horario /
 Ø Ext: 406 / Ø Ag. Central: 41 /
 Aguj. de amarre: 4 Ø9 x 63,5

2963



OEM > 1272544

Flujo: Aspirante / Sentido giro: Horario /
 Ø Ext: 420 / Ø Ag. Central: 66,7 /
 Aguj. de amarre: 4 Ø8 + 4 Ø7

2964



OEM > 1257039

Flujo: Aspirante / Sentido giro: Horario /
 Ø Ext: 335 / Ø Ag. Central: 15 / Aguj. de amarre:
 4 Ø6,5

2993



OEM > 228817

Flujo: Aspirante | Sentido giro: Anti- horario |
 Ø Ext: 508 | Ø Ag. Central: 41 |
 Aguj. de amarre: 4 Ø9 x 63

3011



OEM >

Flujo: Aspirante / Sentido giro: Anti-horario /
 Ø Ext: 398 / Ø Ag. Central: 41 / Aguj. de amarre:
 4 Ø9

3012



OEM >

Flujo: Aspirante / Sentido giro: Anti-horario /
 Ø Ext: 457 / Ø Ag. Central: 41 / Aguj. de amarre:
 4 Ø9

3015



OEM >

Flujo: Aspirante / Sentido giro: Anti-horario /
 Ø Ext: 420 / Ø Ag. Central: 28 /
 Aguj. de amarre: 4 Ø8,5 x 44,7

3217



OEM > 11521712058 ; 11521723363 ; 11521712058

Flujo: Aspirante / Sentido giro: Horario /
 Ø Ext: 433,5 / Ø Ag. Central: 134,8 /
 Aguj. de amarre: 3 Ø6,5 x 146,4

3262



OEM > 11521723363 ; 11521723363 ; 11521712058

Flujo: Aspirante / Sentido giro: Horario /
 Ø Ext: 419 / Ø Ag. Central: 111 /
 Aguj. de amarre: 4 Ø7,2 x 124

3311



OEM >

Flujo: Aspirante | Sentido giro: Anti- horario | Ø
 Ext: 398 | Ø Ag. Central: 41 |
 Aguj. de amarre: 4 Ø9

HÉLICES

	1800	1820	1824	1827	1849	1872	1902	1916	1997	2122	2225	2895	2931	2992	3081	3172	3257	3258	3266	3270	3306	3309	3340	
CHEVROLET																								
400.										●														
Agile 1.4 Nafta																			●					
Astra																●							●	
Astra 1.7 TD 96'-98'				●																				
Astra 1.8 Nafta 98'-03'			●	●														●						
Astra 2.0 Nafta 97'-12'			●	●														●						
Astra 2.0 TD 98'-12'			●	●														●						
Astra 2.4 Nafta 05'-10'			●	●														●						
Aveo 1.6 Nafta >08'						●								●							●			●
Bedford.																								
Blazer DLX 2.5 Diesel 97'-00'									●				●											
Blazer STD 2.5 Diesel 97'-00'									●															
Blazer 2.8 TD 99'-10'					●																			
Blazer.			●																					
C10 Mot. Borgward Diesel.									●															
C10 4.1 88'-93'									●															
C10 4.2 TD 88'-93'											●													
C20 4.1 94'-96'																●								
Celta 1.4 Nafta >11's A.A.	●	●																		●				
chevette Importado.																								
Chevy.										●														

1800 



OEM > 52429240 ; 16457323 ; 13267630
Flujo: Aspirante / Sentido giro: Horario / Ø Ext: 280 / Ø Ag. Central: 6.5 x 5.4

1820 



OEM > 46449102 ; 914.0229 ; 46449102
Flujo: Aspirante / Sentido giro: Horario / Ø Ext: 320 / Ø Ag. Central: 6.5 x 5.4

1916 



OEM > 1254150 ; 94070401002401 ; 6062000023
Flujo: Aspirante / Sentido giro: Horario / Ø Ext: 433,5 / Ø Ag. Central: 66,7 / Aguj. de amarre: 4 Ø9 x 82,5

1997 



OEM > B-094-2000
Flujo: Aspirante / Sentido giro: Horario / Ø Ext: 353 / Ø Ag. Central: 16 / Aguj. de amarre: 4 Ø8,7 x 44

3081



OEM > G-14077274
Flujo: Aspirante / Sentido giro: Horario / Ø Ext: 485 / Ø Ag. Central: 66 / Aguj. de amarre: 4 Ø8,7 x 81,7

3172 



OEM >
Flujo: Aspirante / Sentido giro: Horario / Ø Ext: 388 / Ø Ag. Central: 8

3257 



OEM > F006KM1637 ; 2BA959457 ; 9130451137
Flujo: Aspirante / Sentido giro: Horario / Ø Ext: 322 / Ø Ag. Central: 8 x 6,7

3258 



OEM > 1341331 ; 1314446 ; V9010809 ; 93382154
Flujo: Aspirante | Sentido giro: Horario / Ø Ext: 365 | Ø Ag. Central: 8 x 6,7

1824 



OEM > F006KM1637 ; 2BA959457 ; 9130451137
Flujo: Aspirante / Sentido giro: Horario /
Ø Ext: 322 / Ø Ag. Central: 8

1827 



OEM > F006KM1637
Flujo: Aspirante / Sentido giro: Horario /
Ø Ext: 312 / Ø Ag. Central: 8

1949



OEM > 6062000023 ; 94070401002401
Flujo: Aspirante | Sentido giro: Anti-horario |
Ø Ext: 460 | Ø Ag. Central: 28 | Aguj. de amarre:
4 Ø8,5 x 40,3 + 4 Ø9,5 x 64,5

1872 



OEM > 46449102 ; 914.0229 ; 46449102
Flujo: Aspirante / Sentido giro: Horario /
Ø Ext: 391 / Ø Ag. Central: 6,5 x 5,2

1902



OEM > H- 571119
Flujo: Aspirante / Sentido giro: Horario /
Ø Ext: 448 / Ø Ag. Central: 28 /
Aguj. de amarre: 4 Ø7,1 x 52,5

2122



OEM >
Flujo: Aspirante / Sentido giro: Horario /
Ø Ext: 353 / Ø Ag. Central: 16 /
Aguj. de amarre: 4 Ø8,3 x 44,3

2225



OEM > 1254150 ; 1254150
Flujo: Aspirante / Sentido giro: Horario /
Ø Ext: 359 / Ø Ag. Central: 48 / Aguj. de
amarre: 3 Ø6,4

2895



OEM > H-571119
Flujo: Aspirante / Sentido giro: Horario /
Ø Ext: 530 / Ø Ag. Central: 28 /
Aguj. de amarre: 4 Ø7,1 x 52,5

2931



OEM > 08960512
Flujo: Aspirante / Sentido giro: Horario /
Ø Ext: 338 / Ø Ag. Central: 25,5 /
Aguj. de amarre: 4 Ø8,7 x 57

2992 



OEM > 51068900 ; 3136613101 ; 3136613101
Flujo: Aspirante / Sentido giro: Horario /
Ø Ext: 362 / Ø Ag. Central: 8

3266 



OEM > 46449102 ; 914.0229 ; 46449102
Flujo: Aspirante / Sentido giro: Horario /
Ø Ext: 320 / Ø Ag. Central: 8 x 6,7

3270 



OEM > 46449102 ; 914.0229 ; 46449102
Flujo: Aspirante / Sentido giro: Horario /
Ø Ext: 391 / Ø Ag. Central: 8 x 6,7

3306 



OEM > 93260422 ; 93360613
Flujo: Aspirante | Sentido giro: Horario |
Ø Ext: 280 | Ø Ag. Central: 8 x 6,7

3309 



OEM > 46449102 ; 914.0229 ; 46449102
Flujo: Aspirante | Sentido giro: Horario | Ø Ext: 388
| Ø Ag. Central: 8 x 6,7

3340 



OEM > 51068900 ; 3136613101 ; 3136613101
Flujo: Aspirante | Sentido giro: Horario |
Ø Ext: 362 | Ø Ag. Central: 8 x 6,7

HÉLICES

CHEVROLET

	1774	1781	1782	1807	1822	1831	1872	1904	1912	1931	3108	3251	3258	3260	3267	3269	3270	3303	3308	3311	3320	3354	3363	
Classic 1.4 Nafta >09'																								
Cobalt 1.3 Diesel >12'																								
Cobalt 1.8 Nafta >12'																								
Corsa Classic 1.4 Nafta 09' c A.A.																								
Corsa Classic 1.4 Nafta 09'																								
Corsa Classic 1.6 Nafta 02'-10' c A.A..																								
Corsa Classic 1.7 Diesel 02'-05' c A.A..																								
Corsa 1.0 00'-03'																								
Corsa 1.4 Nafta 94'-96' s A.A..																								
Corsa 1.4 Nafta 94'-02'																								
Corsa 1.6 Nafta 95'-07' s A.A..																								
Corsa 1.7 Diesel 98'-05'																								
Corsa 1.8 Nafta 02'-12'																								
Corsa 2 1.8 Nafta 02'-12' c A.A..																								
Corsa 2 1.8 Nafta 02'-12' s A.A.																								
Cruze: VCDI 2.0 Diesel >10'																								
Cruze 1.8 Nafta >10'																								
Cruze II 1.4 Nafta >16'																								
Meriva 1.7 TD 04'-10'																								
Meriva 1.8 Nafta 03'-13'																								
Montana 1.8 Nafta >11'																								
Onix 1.4 Nafta >12'																								

1774



OEM > 16457323 ; 13267630 ; 13335181
Flujo: Aspirante / Sentido giro: Horario /
Ø Ext: 357 / Ø Ag. Central: 6,5 x 5,2

1781



OEM > 16457323 ; 13267630 ; 13335181
Flujo: Aspirante / Sentido giro: Horario /
Ø Ext: 316 / Ø Ag. Central: 6,5 x 5,2

1904



OEM > 90469469
Flujo: Aspirante / Sentido giro: Horario /
Ø Ext: 302 / Ø Ag. Central: 8

1912



OEM > 90469469 ; 90511262 ; 90469469
Flujo: Aspirante / Sentido giro: Horario /
Ø Ext: 295 / Ø Ag. Central: 8

3267



OEM >
Flujo: Aspirante / Sentido giro: Horario /
Ø Ext: 335 / Ø Ag. Central: 8

3269



OEM >
Flujo: Aspirante / Sentido giro: Horario /
Ø Ext: 274 / Ø Ag. Central: 8 x 6,7

3270



OEM > 46449102 ; 914.0229 ; 46449102
Flujo: Aspirante / Sentido giro: Horario /
Ø Ext: 391 / Ø Ag. Central: 8 x 6,7

3303



OEM > 16457323 ; 13267630 ; 13335181 ;
13267640 ; 13267641 ; 52429240 ; 93343243
Flujo: Aspirante | Sentido giro: Horario | Ø Ext: 316
| Ø Ag. Central: 8 x 6,7

3308



OEM > 90469469 ; 90511262 ; 9140096 ;
9140096 ; 825A010 ; 8520040
Flujo: Aspirante | Sentido giro: Horario | Ø Ext: 306
| Ø Ag. Central: 8 x 6,7

1782



OEM > 16457323 ; 13267630 ; 13335181
Flujo: Aspirante / Sentido giro: Horario /
Ø Ext: 390 / Ø Ag. Central: 6,5 x 5,2

1807



OEM > 914.023 ; 9140230 ; 914.0230
Flujo: Aspirante / Sentido giro: Horario /
Ø Ext: 335 / Ø Ag. Central: 6,5 x 5,2

1822



OEM > 90511262 ; 90511262
Flujo: Aspirante / Sentido giro: Horario /
Ø Ext: 291 / Ø Ag. Central: 12 x 9,25

1831



OEM >
Flujo: Aspirante / Sentido giro: Horario /
Ø Ext: 274 / Ø Ag. Central: 8

1872



OEM > 46449102 ; 914.0229 ; 46449102
Flujo: Aspirante / Sentido giro: Horario /
Ø Ext: 391 / Ø Ag. Central: 6,5 x 5,2

1931



OEM > 547959455 ; 547959455 ; 9130451137
Flujo: Aspirante | Sentido giro: Horario |
Ø Ext: 318 | Ø Ag. Central: 8

3108



OEM > 90469469 ; 90511262 ; 9140096
Flujo: Aspirante | Sentido giro: Horario /
Ø Ext: 306 / Ø Ag. Central: 8

3251



OEM >
Flujo: Aspirante | Sentido giro: Horario | Ø Ext:
405 | Ø Ag. Central: 8 x 6,7

3258



OEM > 1341331 ; 1314446 ; V9010809 ; 93382154
Flujo: Aspirante | Sentido giro: Horario |
Ø Ext: 365 | Ø Ag. Central: 8 x 6,7

3260



OEM >
Flujo: Aspirante / Sentido giro: Horario /
Ø Ext: 335 / Ø Ag. Central: 8 x 6,7

3311



OEM > 90469469 ; 90511262 ; 90469469
Flujo: Aspirante | Sentido giro: Horario | Ø Ext: 302
| Ø Ag. Central: 8 x 6,7

3320



OEM >
Flujo: Aspirante | Sentido giro: Horario |
Ø Ext: 357 | Ø Ag. Central: 8 x 6,7

3354



OEM > 90511262 ; 90469469 ; 90511262 ;
9130451137 ; 2BA959457
Flujo: Aspirante | Sentido giro: Horario |
Ø Ext: 295 | Ø Ag. Central: 8 X 6,7

3363



OEM > 1364597080
Flujo: Aspirante | Sentido giro: Horario |
Ø Ext: 335 | Ø Ag. Central: 8 x 6,7
**diferente clavado de inserto respecto a la 3260*

HÉLICES

	1820	1821	1849	1872	1885	1916	1945	2122	3172	3251	3266	3270	3309
CHEVROLET													
Pickup.								●					
Pickup 2.5 92'-99'.							●						
Prisma 1.4 Nafta >12'.	●			●						●	●	●	
S10 2.5 Diesel 95'-00'.						●	●						
S10 2.2 95'-99'.					●	●	●						
S10 2.2 95'-99' c.A.A..					●	●	●						
S10 2.5 TD 96'-01' c.A.A..					●	●	●						
10 2.8 TD >00' c.A.A..		●	●			●	●						
S10.						●							
Silverado 4.2 TD 97'-03'.			●										
Sonic 1.6 Nafta >12'.				●								●	
Spin 1.3 Diesel >13'.				●						●		●	
Spin 1.8 Nafta >12'.				●						●		●	
Traiblazer 2.8 TD >12'.			●										
Vectra 2.0 Nafta 93'-12'.									●				●
Vectra 2.2 Nafta 97'-06'.									●				●
Zafira 2.0 Nafta >99									●				●

1820 



OEM > 46449102 ; 914.0229 ; 46449102
 Flujo: Aspirante / Sentido giro: Horario /
 Ø Ext: 320 / Ø Ag. Central: 6.5 x 5.4

1821



OEM > 94070401002401 ; 6062000023
 Flujo: Aspirante / Sentido giro: Horario /
 Ø Ext: 432 / Ø Ag. Central: 66,7 / Aguj. de amarre:
 4 Ø9 x 82,5

2122



OEM >
 Flujo: Aspirante / Sentido giro: Horario /
 Ø Ext: 353 / Ø Ag. Central: 16 /
 Aguj. de amarre: 4 Ø8,3 x 44,3

3172 



OEM >
 Flujo: Aspirante / Sentido giro: Horario /
 Ø Ext: 388 / Ø Ag. Central: 8

1849



OEM > 6062000023 ; 94070401002401
 Flujo: Aspirante | Sentido giro: Horario | Ø Ext: 460 | Ø Ag. Central: 135 | Aguj. de amarre: 3 Ø6,5 x 147

1872



OEM > 46449102 ; 914.0229 ; 46449102
 Flujo: Aspirante / Sentido giro: Horario / Ø Ext: 391 / Ø Ag. Central: 6,5 x 5,2

1885



OEM > 1254150
 Flujo: Aspirante | Sentido giro: Horario | Ø Ext: 403 | Ø Ag. Central: 41 | Aguj. de amarre: 4 Ø9 x 62,8

1916



OEM > 1254150 ; 94070401002401
 Flujo: Aspirante / Sentido giro: Horario / Ø Ext: 433,5 / Ø Ag. Central: 66,7 / Aguj. de amarre: 4 Ø9 x 82,5

1945



OEM > 6182
 Flujo: Aspirante / Sentido giro: Horario / Ø Ext: 407 / Ø Ag. Central: 66,7 / Aguj. de amarre: 4 Ø9 x 63,8

3251



OEM >
 Flujo: Aspirante | Sentido giro: Horario | Ø Ext: 405 | Ø Ag. Central: 8 x 6,7

3266



OEM > 46449102 ; 914.0229 ; 46449102
 Flujo: Aspirante / Sentido giro: Horario / Ø Ext: 320 / Ø Ag. Central: 8 x 6,7

3270



OEM > 46449102 ; 914.0229 ; 46449102
 Flujo: Aspirante / Sentido giro: Horario / Ø Ext: 391 / Ø Ag. Central: 8 x 6,7

3309



OEM > 46449102 ; 914.0229 ; 46449102
 Flujo: Aspirante | Sentido giro: Horario | Ø Ext: 388 | Ø Ag. Central: 8 x 6,7

HÉLICES

CITROËN

	1823	1836	1837	1873	1884	1909	2077	2078	2226	2877	2968	2978	3108	3176	3249	3308	3312	3313	3316	3321
2 CV.																				
3 CV.																				
AMI 8.																				
Berlingo DW8 Furgon 1.9 Diesel 98'-10'.																				
Berlingo DW8 Multispace 1.9 Diesel 01'-10'.																				
Berlingo Furgon 1.4 >11'.																				
Berlingo Multispace 1.4 03'-05'.																				
Berlingo Multispace 1.6 16v 10'-15'.																				
Berlingo Multispace 1.8 98'-03'.																				
Berlingo Multispace 2.0 HDI 02'-06'.																				
Berlingo N 1.8 02'-03'.																				
Berlingo XUD9 Furgon 1.9 Diesel 98'-10'.																				
Berlingo XUD9 Multispace 1.9 Diesel 98'-06'.																				
Berlingo 1.4 Nafta >03' c A.A..																				
Berlingo 1.6 HDI >10'.																				
C3 1.4 HDI 03'-11' c A.A..																				
C3 1.4 Nafta 03'-13' c A.A..																				
C3 1.5 Nafta >12' c A.A..																				
C3 1.6 Nafta >03' c A.A..																				
C3 Aircross 1.6 >08' c A.A..																				
C4 1.6 HDI >11'.																				
C4 1.6 Nafta >07'.																				
C4 2.0 Nafta >07'.																				
C4 Aircross 2.0 Nafta 13'-15'.																				
C4 Lounge 1.6 HDI 13'-15'.																				
C4 Lounge 1.6 Nafta 13'-15'.																				
C4 Lounge 2.0 Nafta 13'-15'.																				
CX c A.A.C																				
Jumper 2.3 >94'.																				
Jumper 2.8 HDI 05'-10'.																				
Jumper 2.8 TD 99'-04'.																				
Picasso >10' c A.A..																				
Visa Club.																				
Xantia 2.0 HDI 99'-01'.																				
Xantia 2.0 Nafta 92'-01'.																				

1823



OEM >

Flujo: Aspirante / Sentido giro: Horario /
Ø Ext: 387 / Ø Ag. Central: 6,5 x 5,2

1836



OEM > F006KM1637 ; 1254-700

Flujo: Aspirante / Sentido giro: Horario /
Ø Ext: 318 / Ø Ag. Central: 8

2078



OEM > AZ2422 ; AZ2423

Flujo: Aspirante / Sentido giro: Horario /
Ø Ext: 269 / Ø Ag. Central: 34 /
Aguj. de amarre: 3 Ø5 x 160

2226



OEM > AZ2421

Flujo: Aspirante / Sentido giro: Horario /
Ø Ext: 269 / Ø Ag. Central: 11,5 / Aguj. de
amarre: 3 Ø15

3249



OEM > F006KM1637 ; 825A010

Flujo: Aspirante / Sentido giro: Horario /
Ø Ext: 315 / Ø Ag. Central: 8 x 6,7

3308



OEM > 90469469 ; 90511262 ; 9140096 ;
9140096 ; 825A010 ; 8520040

Flujo: Aspirante | Sentido giro: Horario | Ø Ext: 306
| Ø Ag. Central: 8 x 6,7

1837

OEM > 1254,67
Flujo: Aspirante / Sentido giro: Horario /
Ø Ext: 337 / Ø Ag. Central: 8

1873

OEM > 9140096; 9140096
Flujo: Aspirante / Sentido giro: Horario /
Ø Ext: 376 / Ø Ag. Central: 10

1884

OEM > 1254,67; 1254-700; 9628531880
Flujo: Aspirante / Sentido giro: Horario /
Ø Ext: 317 / Ø Ag. Central: 10 x 9

1909

OEM > F006KM1637; 825A010
Flujo: Aspirante / Sentido giro: Horario /
Ø Ext: 315 / Ø Ag. Central: 8

2077

OEM > AZ2422; AZ2423
Flujo: Aspirante / Sentido giro: Horario /
Ø Ext: 271 / Ø Ag. Central: 79,8 /
Aguj. de amarre: 3 Ø5,3 x 161,7

2877

OEM > 6R75515916
Flujo: Aspirante / Sentido giro: Horario /
Ø Ext: 270 / Ø Ag. Central: 79 / Aguj. de
amarre: 3 Ø5

2968

OEM >
Flujo: Soplañte / Sentido giro: Anti-horario /
Ø Ext: 300 / Ø Ag. Central: 8

2978

OEM >
Flujo: Aspirante / Sentido giro: Anti-horario /
Ø Ext: 300 / Ø Ag. Central: 12 x 9

3108

OEM > 90469469; 90511262; 9140096
Flujo: Aspirante / Sentido giro: Horario /
Ø Ext: 306 / Ø Ag. Central: 8

3176

OEM > F006KM1637
Flujo: Aspirante / Sentido giro: Horario /
Ø Ext: 385 / Ø Ag. Central: 6 x 8

3312

OEM >
Flujo: Aspirante / Sentido giro: Horario /
Ø Ext: 387 / Ø Ag. Central: 8 x 6,7

3313

OEM > 1254,67
Flujo: Aspirante / Sentido giro: Horario /
Ø Ext: 337 / Ø Ag. Central: 8 x 6,7

3316

OEM > F006KM1637
Flujo: Aspirante / Sentido giro: Horario /
Ø Ext: 385 / Ø Ag. Central: 8 x 6,7

3321

OEM > 1253H3; 1253C6
Flujo: Aspirante / Sentido giro: Horario /
Ø Ext: 335 / Ø Ag. Central: 8 x 6,7

3323

OEM > 1254,67; 1254-700; 9628531880
Flujo: Aspirante / Sentido giro: Horario /
Ø Ext: 317 / Ø Ag. Central: 8 x 6,7

HÉLICES

	1836	1837	1839	1857	1877	1884	1886	1972	3106	3109	3110	3111	3112	3113	3114	3134	3135	3273	3313	3314	3323
CITROËN																					
Xsara 1.6 Nafta 92'-05'.	●		●																		●
Xsara 1.8 Nafta 98'-02'.	●		●																		●
Xsara 1.9 Diesel 98'-05'.	●		●																		●
Xsara 2.0 HDI 98'-05'.	●		●																		●
Xsara 2.0 Nafta 98'-04'.	●		●																		●
Xsara Picasso 1.6 Nafta 02'-13'.	●																				●
Xsara Picasso 2.0 HDI 01'-11'.			●																		●
Xsara Picasso 2.0 Nafta 99'-11'.	●																				●
ZX 1.4.Citroen ZX 1.8 93'-96'.						●															●
ZX 1.9 93'-99'.						●														●	●
ZX 2.0 93'-99'.		●				●															●

	1836	1837	1839	1857	1877	1884	1886	1972	3106	3109	3110	3111	3112	3113	3114	3134	3135	3273	3313	3314	3323
CUMMINS																					
Mot. 4b 3.9.								●	●					●							
Mot. 4bt 3.9.							●	●	●					●							●
Mot. 4bta 3.9.							●	●	●												
Mot. 4btaa 3.9.			●	●			●	●	●												
Mot. 6b 5.9.							●	●	●												
Mot. 6bt 5.9.							●	●	●	●											
Mot. 6bta 5.9.					●		●	●	●												
Mot. 6ct 8.3.							●	●	●			●		●			●				
Mot. 6cta 8.3.							●	●	●			●		●			●				
Mot. b 3.9.			●				●	●	●			●		●			●				
Mot. b 5.9.							●	●	●			●		●			●				
Mot. Cummins.																					●

1836



OEM > F006KM1637 ; 1254-700
Flujo: Aspirante / Sentido giro: Horario /
Ø Ext: 318 / Ø Ag. Central: 8

1837



OEM > 1254,67
Flujo: Aspirante / Sentido giro: Horario /
Ø Ext: 337 / Ø Ag. Central: 8

1972




OEM > 3908077 ; 3908078 ; 4931778 ; QT827421
Flujo: Flujo: Aspirante / Sentido giro: Anti-horario /
Ø Ext: 559 / Ø Ag. Central: 41 / Aguj. de ama.:
4 Ø9 x 63,5

3106




OEM > 3908077 ; 3908078 ; 4931778 ; QT827421
Flujo: Aspirante / Sentido giro: Horario / Ø Ext:
457 / Ø Ag. Central: 25 / Aguj. de amarre:
4 Ø9 x 49,5

3114



OEM > 3914264 ; 3914263
Flujo: Aspirante | Sentido giro: Horario | Ø Ext:
610 | Ø Ag. Central: 25,4 | Aguj. de amarre:
4 Ø9 x 50,2 + 4 Ø12 x 60

3134



OEM > 3914275 ; 3914279 ; 3914280 ; 4931778
Flujo: Soplante / Sentido giro: Horario /
Ø Ext: 555 / Ø Ag. Central: 25,4 /
Aguj. de amarre: 4 Ø9 x 50 + 4 Ø12 x 60

1839



OEM >
Flujo: Aspirante / Sentido giro: Horario /
Ø Ext: 388 / Ø Ag. Central: 6,5 x 5,4

1857



OEM > XC358600CA ; 4931778
Flujo: Aspirante / Sentido giro: Horario /
Ø Ext: 483 / Ø Ag. Central: 64 /
Aguj. de amarre: 4 Ø11,2 x 82

1873



OEM > 9140096
Flujo: Aspirante / Sentido giro: Horario /
Ø Ext: 376 / Ø Ag. Central: 10

1884



OEM > 1254.67 ; 1254-700 ; 9628531880
Flujo: Aspirante / Sentido giro: Horario /
Ø Ext: 317 / Ø Ag. Central: 10 x 9

1886



OEM > 3908077 ; 3908078 ; QT827421
Flujo: Aspirante / Sentido giro: Horario /
Ø Ext: 508 / Ø Ag. Central: 25 /
Aguj. de amarre: 4 Ø9 x 49,5 + 4 Ø12 x 60

3109



OEM > 3914275 ; 3914279 ; 3914280 ; 4931778
Flujo: Aspirante / Sentido giro: Horario /
Ø Ext: 508 / Ø Ag. Central: 25,4 /
Aguj. de amarre: 4 Ø9 x 50,2 + 4 Ø12 x 60

3110



OEM > 3914275 ; 3914279 ; 3914280 ; 4931778
Flujo: Aspirante / Sentido giro: Horario /
Ø Ext: 555 / Ø Ag. Central: 25,4 /
Aguj. de amarre: 4 Ø9 x 50,2 + 4 Ø12 x 60

3111



OEM > 3914267
Flujo: Aspirante | Sentido giro: Horario | Ø Ext: 660 |
Ø Ag. Central: 25,4 | Aguj. de amarre: 4 Ø9 x 50,2 +
4 Ø12 x 60

3112



OEM > 3914264 ; 3914263
Flujo: Soplante | Sentido giro: Horario | Ø Ext: 610
| Ø Ag. Central: 25,4 | Aguj. de amarre:
4 Ø9 x 50,2 + 4 Ø12 x 60

3113



OEM > 3908077 ; 3908078 ; 4931778
Flujo: Soplante / Sentido giro: Horario /
Ø Ext: 457 / Ø Ag. Central: 25,4 /
Aguj. de amarre: 4 Ø9 x 50,2 + 4 Ø12 x 60

3135



OEM > 3914264 ; 3914263
Flujo: Soplante | Sentido giro: Horario | Ø Ext:
640 | Ø Ag. Central: 25,4 | Aguj. de amarre: 4 Ø9 x
50,2 + 4 Ø12 x 60

3273



OEM >
Flujo: Aspirante / Sentido giro: Horario /
Ø Ext: 554 / Ø Ag. Central: 25,5 /
Aguj. de amarre: 4 Ø8,7 x 51,8 + 4 Ø10,3 x 60

3313



OEM > 1254,67
Flujo: Aspirante / Sentido giro: Horario /
Ø Ext: 337 / Ø Ag. Central: 8 x 6,7

3314



OEM >
Flujo: Aspirante | Sentido giro: Horario |
Ø Ext: 388 | Ø Ag. Central: 8 x 6,7

3323




OEM > 1254.67 ; 1254-700 ; 9628531880
Flujo: Aspirante | Sentido giro: Horario |
Ø Ext: 317 | Ø Ag. Central: 8 x 6,7

HÉLICES

	1849	1927	1950	2084	2193	2195	2228	2230	2268	2980	2992	3029	3078	3117	3286	3296	3298	3340
CUMMINS																		
Cummins																		
DAEWOO																		
Damas Coach 0.8 91 - 94																		
Espero 1.5 93 - 98 c/A.A.																		
Espero 2.0 93 - 98 c/A.A.																		
Musso Sang Yong TD 99 - 02																		
Racer 1.5 94 - 97 c/A.A.																		
DAIHATSU																		
Cab																		
Charade 1.3 91 - 97																		
Charade 1.5 94 - 96																		
Charade 1.6 93 - 97																		
Cuore 0.8 91 - 01																		
Wide																		
DIMEX																		
D1725 8.3 01 - 04																		
Mot. 6CTAA 217HP																		
DODGE																		
1500 1.5 83'-91' c A.A.																		
1500 1.5 83'-91'.																		
1500 1.8 83'-90'.																		
1500.																		
1800.																		
Coronado.																		
D100.																		
DP Camion.																		
DP Pickup.																		
Polara.																		
Valiant.																		

1849



OEM > 6062000023 ; 94070401002401

Flujo: Aspirante | Sentido giro: Horario |
Ø Ext: 460 | Ø Ag. Central: 135 |
Aguj. de amarre: 3 Ø6,5 x 147

1927



OEM > 17110A80D00000

Flujo: Aspirante / Sentido giro: Anti-horario |
Ø Ext: 270 / Ø Ag. Central: 25 /
Aguj. de amarre: 4 Ø7

2230



OEM > 006.111 ; 006.112

Flujo: Aspirante / Sentido giro: Horario /
Ø Ext: 508 / Ø Ag. Central: 41 /
Aguj. de amarre: 4 Ø9 x 63,9

2268



OEM > 006.111 ; 006.112

Flujo: Aspirante / Sentido giro: Horario /
Ø Ext: 352 / Ø Ag. Central: 33 /
Aguj. de amarre: 4 Ø8,5 x 49,5

3286

foto no disponible
proximamente

OEM > 3912751 ; 453538449108 ; 303666'

Flujo: Aspirante / Sentido giro: Horario / Ø Ext:
500 / Ø Ag. Central: 86 / Aguj. de amarre:
4 Ø10 x 103

3296



OEM > 3912751 ; 453538449108 ; 303666'

Flujo: Aspirante / Sentido giro: Horario / Ø Ext:
508 / Ø Ag. Central: 25,5 /
Aguj. de amarre: 4 Ø8,7 x 51,8 + 4 Ø10,3 x 60



1950



OEM > 16361-1501-000
Flujo: Aspirante / Sentido giro: Horario /
Ø Ext: 250 / Ø Ag. Central: 5 x 7

2084



OEM > 71-250277
Flujo: Aspirante / Sentido giro: Horario /
Ø Ext: 327 / Ø Ag. Central: 32,5 /
Aguj. de amarre: 4 Ø7,6 x 55,5

2193



OEM >
Flujo: Aspirante / Sentido giro: Horario /
Ø Ext: 356 / Ø Ag. Central: 30 /
Aguj. de amarre: 4 Ø9 x 52

2195



OEM >
Flujo: Aspirante / Sentido giro: Horario /
Ø Ext: 352 / Ø Ag. Central: 29 /
Aguj. de amarre: 4 Ø8,5 x 52,5

2228



OEM > 9051 ; 9152 ; 6.109
Flujo: Aspirante / Sentido giro: Horario /
Ø Ext: 457 / Ø Ag. Central: 41 /
Aguj. de amarre: 4 Ø9 x 63,8

2980



OEM > 4245200
Flujo: Aspirante / Sentido giro: Horario /
Ø Ext: 335 / Ø Ag. Central: 31 /
Aguj. de amarre: 4 Ø7 x 55,5

2992



OEM > 51068900 ; 3136613101 ; 3136613101
Flujo: Aspirante / Sentido giro: Horario /
Ø Ext: 362 / Ø Ag. Central: 8

3029




OEM >
Flujo: Aspirante / Sentido giro: Horario /
Ø Ext: 240 / Ø Ag. Central: 26,5 /
Aguj. de amarre: 4 Ø7,5

3078



OEM > 16361-1501-000
Flujo: Flujo: Aspirante / Sentido giro: Horario /
Ø Ext: 276 / Ø Ag. Central: 8

3117



OEM > 894B120010
Flujo: Aspirante / Sentido giro: Anti-horario /
Ø Ext: 656 / Ø Ag. Central: 127 /
Aguj. de amarre: 6 Ø9

3298



OEM > 3912751 ; 453538449108 ; 303666'
Flujo: Aspirante / Sentido giro: Horario / Ø Ext:
405 / Ø Ag. Central: 25,5 / Aguj. de amarre:
4 Ø8,7 x 51,8 + 4 Ø10,3 x 60

3340



OEM > 51068900 ; 3136613101 ; 3136613101
Flujo: Aspirante | Sentido giro: Horario |
Ø Ext: 362 | Ø Ag. Central: 8 x 6,7

HÉLICES

EXTRACTORES DE AIRE

Mot. Bellina S.A..

Mot. Langiotti S.A..

FIAT

125 Mirafiori 1.5.

125 c A.A.

128 1.3.

128 1.5.

133.

147 Spazio Diesel.

147 Spazio Nafta.

147 1.1.

147 1.3.

600 S.

600.

	1940	2079	2080	2123	2129	2192	2856	2857	2858	3067	3068	3069	3074	3075	3076	3077	3092	3093	3094	3108	3308	3348	3351	
Mot. Bellina S.A..							•	•	•	•	•	•	•	•	•	•								
Mot. Langiotti S.A..																	•	•	•					
125 Mirafiori 1.5.	•																							
125 c A.A.	•																							•
128 1.3.		•																						
128 1.5.				•																				•
133.						•																		•
147 Spazio Diesel.																					•	•		
147 Spazio Nafta.																					•	•		
147 1.1.		•																					•	
147 1.3.		•																					•	
600 S.						•																		•
600.			•		•																			

3076



OEM >

Flujo: Aspirante / Sentido giro: Anti-horario /
Ø Ext: 150 / Ø Ag. Central: 8

3077



OEM >

Flujo: Aspirante / Sentido giro: Anti-horario /
Ø Ext: 300 / Ø Ag. Central: 8

3092



OEM >

Flujo: Aspirante / Sentido giro: Anti-horario /
Ø Ext: 300 / Ø Ag. Central:

3093



OEM >

Flujo: Aspirante / Sentido giro: Anti-horario /
Ø Ext: 250 / Ø Ag. Central:

3094



OEM >

Flujo: Aspirante / Sentido giro: Anti-horario /
Ø Ext: 200 / Ø Ag. Central:

1940



OEM > 4199902 ; 4008392

Flujo: Aspirante / Sentido giro: Horario /
Ø Ext: 353 / Ø Ag. Central: 26 /
Aguj. de amarre: 3 Ø8,5 x 42,5

2079



OEM > 1478964

Flujo: Aspirante / Sentido giro: Horario /
Ø Ext: 251 / Ø Ag. Central: 8

2857



OEM >

Flujo: Aspirante / Sentido giro: Horario /
Ø Ext: 397 / Ø Ag. Central: 9,5

2858



OEM >

Flujo: Aspirante / Sentido giro: Horario /
Ø Ext: 350 / Ø Ag. Central: 9,5

2080



OEM > 4185706
Flujo: Aspirante / Sentido giro: Horario /
Ø Ext: 229 / Ø Ag. Central: 25

2123



OEM > 4199902 ; 4008392
Flujo: Aspirante / Sentido giro: Horario /
Ø Ext: 278 / Ø Ag. Central: 8

2129



OEM > 4185706
Flujo: Aspirante / Sentido giro: Anti-horario /
Ø Ext: 230 / Ø Ag. Central: 29 /
Aguj. de amarre: 4 Ø8,5 x 63,7

2192




OEM > 4054481
Flujo: Aspirante / Sentido giro: Anti-horario /
Ø Ext: 231 / Ø Ag. Central: 25

2856



OEM >
Flujo: Aspirante / Sentido giro: Horario /
Ø Ext: 300 / Ø Ag. Central: 9,5

3067



OEM >
Flujo: Soplante / Sentido giro: Anti-horario /
Ø Ext: 200 / Ø Ag. Central: 8

3068



OEM >
Flujo: Soplante / Sentido giro: Anti-horario /
Ø Ext: 250 / Ø Ag. Central: 8

3069



OEM >
Flujo: Soplante / Sentido giro: Anti-horario /
Ø Ext: 300 / Ø Ag. Central: 8

3074



OEM >
Flujo: Aspirante / Sentido giro: Anti-horario /
Ø Ext: 130 / Ø Ag. Central: 4;6;8

3075



OEM >
Flujo: Aspirante / Sentido giro: Anti-horario /
Ø Ext: 200 / Ø Ag. Central: 8

3108



OEM > 90469469 ; 90511262 ; 9140096
Flujo: Aspirante / Sentido giro: Horario /
Ø Ext: 306 / Ø Ag. Central: 8

3308



OEM > 90469469 ; 90511262 ; 9140096 ;
9140096 ; 825A010 ; 8520040
Flujo: Aspirante / Sentido giro: Horario | Ø Ext: 306
| Ø Ag. Central: 8 x 6,7

3348



OEM > 1478964 ; 1478964
Flujo: Aspirante / Sentido giro: Horario |
Ø Ext: 251 | Ø Ag. Central: 8 x 6,7

3351



OEM > 4199902 ; 4008392 ; 2103-1308010-
10 ; 7702052466 ; 7702052466
Flujo: Aspirante / Sentido giro: Horario |
Ø Ext: 278 | Ø Ag. Central: 8 x 6,7

HÉLICES

FIAT	1807	1873	1909	1940	1944	1968	1994	2079	2081	2123	2227	2845	2846	3082	3108	3249	3308	3334	3348	3351	3363	
619.																						
673.																						
697.																						
1100.																						
1500.																						
1600.																						
Mot. 221A.																						
Mot. 812D.																						
Brio 1.1 87'-91'.																						
Ducato 1.9 Diesel 92'-01'.																						
Ducato 2.3 Diesel >94'.																						
Ducato 2.5 Diesel 96'-98'.																						
Ducato 2.8 Diesel >94'.																						
Ducato >10'.																						
Ducato Nafta.																						
Duna 1.3 Diesel 88'-98'.																						
Duna 1.3 Nafta 88'-01'.																						
Duna 1.4 Nafta 87'-01'.																						
Duna 1.5 Nafta 88'-95'.																						
Duna 1.6 Nafta 91'-00'.																						
Duna 1.7 Diesel 99'-01'.																						
Fiorino 1.3 Nafta 02'-06'.																						
Fiorino 1.4 Nafta 96'-00'.																						
Fiorino 1.6 Nafta 96'-00'.																						
Fiorino 1.7 Diesel 94'-06'.																						

1807



OEM > 914.023 ; 9140230 ; 914.0230
Flujo: Aspirante / Sentido giro: Horario /
Ø Ext: 335 / Ø Ag. Central: 6,5 x 5,2

1873



OEM > 9140096
Flujo: Aspirante / Sentido giro: Horario /
Ø Ext: 376 / Ø Ag. Central: 10

2079




OEM > 1478964
Flujo: Aspirante / Sentido giro: Horario /
Ø Ext: 251 / Ø Ag. Central: 8

2081



OEM > 4199902 ; 4008392
Flujo: Aspirante / Sentido giro: Horario /
Ø Ext: 345 / Ø Ag. Central: 24 /
Aguj. de amarre: 3 Ø8,5 x 41

3108



OEM > 90469469 ; 90511262 ; 9140096
Flujo: Aspirante / Sentido giro: Horario /
Ø Ext: 306 / Ø Ag. Central: 8

3249



OEM > F006KM1637 ; 825A010
Flujo: Aspirante / Sentido giro: Horario /
Ø Ext: 315 / Ø Ag. Central: 8 x 6,7

1909

OEM > F006KM1637 ; 825A010
Flujo: Aspirante / Sentido giro: Horario /
Ø Ext: 315 / Ø Ag. Central: 8

1940

OEM > 4199902 ; 4008392
Flujo: Aspirante / Sentido giro: Horario /
Ø Ext: 353 / Ø Ag. Central: 26 /
Aguj. de amarre: 3 Ø8,5 x 42,5

1944

OEM > 825A010 ; 9140052 ; 914.023
Flujo: Aspirante / Sentido giro: Anti-horario /
Ø Ext: 295 / Ø Ag. Central: 8

1968

OEM > 9140052
Flujo: Soplante / Sentido giro: Horario /
Ø Ext: 250 / Ø Ag. Central: 8

1994

OEM >
Flujo: Aspirante / Sentido giro: Anti-horario /
Ø Ext: 560 / Ø Ag. Central: 82 /
Aguj. de amarre: 6 Ø10,5

2123

OEM > 4199902 ; 7702052466
Flujo: Aspirante / Sentido giro: Horario /
Ø Ext: 278 / Ø Ag. Central: 8

2227

OEM > 1478964
Flujo: Aspirante / Sentido giro: Horario /
Ø Ext: 345 / Ø Ag. Central: 26 /
Aguj. de amarre: 6 Ø8,3

2845

OEM > 4698188
Flujo: Aspirante / Sentido giro: Horario /
Ø Ext: 490 / Ø Ag. Central: 70 /
Aguj. de amarre: 6 Ø10,4

2846

OEM > 4629725
Flujo: Aspirante / Sentido giro: Horario /
Ø Ext: 568 / Ø Ag. Central: 82 /
Aguj. de amarre: 6 Ø10,4 x 110,3

3082

OEM > 825A010 ; 83- AB- 8600- AA
Flujo: Aspirante / Sentido giro: Horario /
Ø Ext: 306 / Ø Ag. Central: 10

3308

OEM > 90469469 ; 90511262 ; 9140096 ;
9140096 ; 825A010 ; 8520040
Flujo: Aspirante | Sentido giro: Horario | Ø Ext: 306
| Ø Ag. Central: 8 x 6,7

3334

OEM > 7701045816 ; 52064643
Flujo: Aspirante | Sentido giro: Anti- horario |
Ø Ext: 295 | Ø Ag. Central: 8 x 6,7

3348

OEM > 1478964 ; 1478964
Flujo: Aspirante | Sentido giro: Horario |
Ø Ext: 251 | Ø Ag. Central: 8 x 6,7

3351

OEM > 4199902 ; 4008392 ; 2103- 1308010-
10 ; 7702052466 ; 7702052466
Flujo: Aspirante | Sentido giro: Horario |
Ø Ext: 278 | Ø Ag. Central: 8 x 6,7

3363

OEM > 1364597080
Flujo: Aspirante | Sentido giro: Horario |
Ø Ext: 335 | Ø Ag. Central: 8 x 6,7
*diferente clavado de inserto respecto a la 3260

HÉLICES

FIAT	1797	1799	1807	1820	1872	1873	1901	1906	2846	3010	3115	3250	3251	3266	3270	3342
Idea Fire 1.3 Diesel c A.A..				●											●	
Idea Fire 1.4 Nafta >07'.											●					
Idea 1.6 Nafta c A.A..				●											●	
Idea 1.8 Nafta c A.A..				●											●	
Idea 1.0.											●					
Idea 1.6 Nafta s A.A..											●					
Idea 1.8 Nafta 05'-10' s A.A..											●					
Linea 1.8 >11'.					●										●	
Linea 1.9 09'-11'.					●										●	
Marea Weekend 2.0 Nafta 98'-04'.						●										
Marea 2.0 Nafta 98'-04'.						●										
Mot. 221.										●						
OM160.									●							
Om180.									●							
Palio 1.7 TD 97'-10'.	●						●					●	●			●
Palio Fire 1.3 Nafta c A.A..	●	●		●	●			●			●	●	●	●	●	
Palio MPI 1.3 Nafta 99'-04'.											●					
Palio Fire 1.4 Nafta 02'-12'.					●			●							●	
Palio Fire 1.4 Nafta >06' c A.A..	●			●	●			●			●	●	●	●	●	
Palio Fire 1.3 Nafta s A.A..				●									●			
Palio Fire 1.4 Nafta s A.A..				●												
Palio Fire 1.6 Nafta s A.A..								●								
Palio Fire 1.6 Nafta c A.A..														●	●	
Palio 1.8 Nafta c A.A..				●	●									●	●	
Palio Fire s A.A..				●										●	●	
Palio Weekend 1.7 TD 97'-10'.							●									●
Palio Weekend 1.3 11'.											●					
Palio 1.0 Nafta.											●					
Palio 1.6 Nafta.								●								
Punto JTD 1.3 Diesel.					●										●	
Punto fire 1.4 Nafta 08'-11'.					●										●	
Punto 1.6 Nafta.					●										●	
Punto 1.8 Nafta.					●										●	
Qubo 1.4 Nafta >12'.	●											●	●			

1797 



OEM > 2HE002.B ; 914.0229 ; 46449102
 Flujo: Aspirante / Sentido giro: Horario /
 Ø Ext: 391 / Ø Ag. Central: 6,5 x 5,2

1901



OEM > 2HE002.B ; 914.0229 ; 46449102
 Flujo: Aspirante / Sentido giro: Horario /
 Ø Ext: 380 / Ø Ag. Central: 10 x 8,2

3251 



OEM >
 Flujo: Aspirante | Sentido giro: Horario | Ø Ext:
 405 | Ø Ag. Central: 8 x 6,7

1799 



OEM > 46449102 ; 914.0229 ; 2HE002.B
Flujo: Aspirante / Sentido giro: Horario /
Ø Ext: 380 / Ø Ag. Central: 6,5 x 5,2

1807 



OEM > 914.023 ; 9140230 ; 914.0230
Flujo: Aspirante / Sentido giro: Horario /
Ø Ext: 335 / Ø Ag. Central: 6,5 x 5,2

1820 



OEM > 46449102 ; 914.0229 ; 46449102
Flujo: Aspirante / Sentido giro: Horario /
Ø Ext: 320 / Ø Ag. Central: 6,5 x 5,4

1872 



OEM > 46449102 ; 914.0229 ; 46449102
Flujo: Aspirante / Sentido giro: Horario /
Ø Ext: 391 / Ø Ag. Central: 6,5 x 5,2

1873 



OEM > 9140096
Flujo: Aspirante / Sentido giro: Horario /
Ø Ext: 376 / Ø Ag. Central: 10

1906 



OEM > 46449102 ; 914.0229 ; 46449102
Flujo: Aspirante / Sentido giro: Horario /
Ø Ext: 319 / Ø Ag. Central: 8

2846



OEM > 4629725
Flujo: Aspirante / Sentido giro: Horario /
Ø Ext: 568 / Ø Ag. Central: 82 /
Aguj. de amarre: 6 Ø10,4 x 110,3

3108 



OEM > 90469469 ; 90511262 ; 9140096
Flujo: Aspirante / Sentido giro: Horario /
Ø Ext: 306 / Ø Ag. Central: 8

3010



OEM > 4641762
Flujo: Aspirante / Sentido giro: Anti-horario /
Ø Ext: 555 / Ø Ag. Central: 84 /
Aguj. de amarre: 6 Ø11

3115 



OEM > 46449102 ; 914.0229 ; 46449102
Flujo: Aspirante / Sentido giro: Horario /
Ø Ext: 335 / Ø Ag. Central: 6

3266 



OEM > 46449102 ; 914.0229 ; 46449102
Flujo: Aspirante / Sentido giro: Horario /
Ø Ext: 320 / Ø Ag. Central: 8 x 6,7

3270 



OEM > 46449102 ; 914.0229 ; 46449102
Flujo: Aspirante / Sentido giro: Horario /
Ø Ext: 391 / Ø Ag. Central: 8 x 6,7

3342 



OEM > 2HE002.B ; 914.0229 ; 46449102
Flujo: Aspirante | Sentido giro: Horario | Ø Ext:
380 | Ø Ag. Central: 8 x 6,7

HÉLICES

	1797	1799	1820	1872	1901	1906	1968	2123	3082	3108	3115	3250	3251	3266	3270	3308	3342	3351
FIAT																		
Regatta 1.5 Nafta 85'-92'.																		
Regatta 1.6 Nafta 85'-88' c A.A..																		
Regatta 1.6 Nafta 87'-95'.																		
Regatta 2.0 Nafta 87'-94' c A.A..																		
Regatta Diesel.																		
Regatta Nafta.																		
Siena 1.6 Nafta 00'-03'.																		
Siena Fire 1.3 Nafta 01'-07'.																		
Siena 1.8 Nafta 04'-11'.																		
Siena Fire Nafta 1.4 >06'.																		
Siena 1.8 Nafta c A.A..																		
Siena Fire 1.0 Nafta s A.A..																		
Siena Fire 1.3 Nafta c A.A..																		
Siena Fire 1.4 Nafta s A.A..																		
Siena 1.6 Nafta s A.A..																		
Siena 1.8 Nafta s A.A..																		
Siena 1.6 Nafta c A.A..																		
Siena 1.7 TD 97'-10' c A.A..																		
Stilo 1.8 Nafta 03'-10'.																		
Stilo 1.9 TD 03'-07'.																		

1797



OEM > 2HE002.B ; 914.0229 ; 46449102
Flujo: Aspirante / Sentido giro: Horario /
Ø Ext: 391 / Ø Ag. Central: 6,5 x 5,2

1799



OEM > 46449102 ; 914.0229 ; 2HE002.B
Flujo: Aspirante / Sentido giro: Horario /
Ø Ext: 380 / Ø Ag. Central: 6,5 x 5,2

2123



OEM > 4199902 ; 4008392 ; 7702052466
Flujo: Aspirante / Sentido giro: Horario /
Ø Ext: 278 / Ø Ag. Central: 8

3063



OEM >
Flujo: Aspirante / Sentido giro: Horario /
Ø Ext: 388 / Ø Ag. Central: 21

3266



OEM > 46449102 ; 914.0229 ; 46449102
Flujo: Aspirante / Sentido giro: Horario /
Ø Ext: 320 / Ø Ag. Central: 8 x 6,7

3270



OEM > 46449102 ; 914.0229 ; 46449102
Flujo: Aspirante / Sentido giro: Horario /
Ø Ext: 391 / Ø Ag. Central: 8 x 6,7

1820

OEM > 46449102 ; 914.0229 ; 46449102
Flujo: Aspirante / Sentido giro: Horario /
Ø Ext: 320 / Ø Ag. Central: 6,5 x 5,4

1872

OEM > 46449102 ; 914.0229 ; 46449102
Flujo: Aspirante / Sentido giro: Horario /
Ø Ext: 391 / Ø Ag. Central: 6,5 x 5,2

1901

OEM > 2 HE 002.B
Flujo: Aspirante / Sentido giro: Horario /
Ø Ext: 380 / Ø Ag. Central: 10 x 8,2

1906

OEM > 2HE002.B ; 914.0229 ; 46449102
Flujo: Aspirante / Sentido giro: Horario /
Ø Ext: 319 / Ø Ag. Central: 8

1968

OEM > 9140052
Flujo: Soplate / Sentido giro: Horario /
Ø Ext: 250 / Ø Ag. Central: 8

3082

OEM > 825A010 ; 83- AB- 8600- AA
Flujo: Aspirante / Sentido giro: Horario /
Ø Ext: 306 / Ø Ag. Central: 10

3108

OEM > 90469469 ; 90511262 ; 9140096
Flujo: Aspirante / Sentido giro: Horario /
Ø Ext: 306 / Ø Ag. Central: 8

3115

OEM > 46449102 ; 914.0229 ; 46449102
Flujo: Aspirante / Sentido giro: Horario /
Ø Ext: 335 / Ø Ag. Central: 6

3250

OEM > 2HE002.B ; 914.0229 ; 46449102
Flujo: Aspirante / Sentido giro: Horario /
Ø Ext: 391 / Ø Ag. Central: 8 x 6,7

3266

OEM > 46449102 ; 914.0229 ; 46449102
Flujo: Aspirante / Sentido giro: Horario /
Ø Ext: 320 / Ø Ag. Central: 8 x 6,7

3308

OEM > 90469469 ; 90511262 ; 9140096 ;
9140096 ; 825A010 ; 8520040
Flujo: Aspirante | Sentido giro: Horario | Ø Ext: 306
| Ø Ag. Central: 8 x 6,7

3342

OEM > 2HE002.B ; 914.0229 ; 46449102
Flujo: Aspirante | Sentido giro: Horario | Ø Ext:
380 | Ø Ag. Central: 8 x 6,7

3351

OEM > 4199902 ; 4008392 ; 2103- 1308010-
10 ; 7702052466 ; 7702052466
Flujo: Aspirante | Sentido giro: Horario |
Ø Ext: 278 | Ø Ag. Central: 8 x 6,7

HÉLICES

	1820	1906	1917	2896	3063	3064	3065	3073	3108	3266	3308	3344
FIAT												
Strada Adventure 1.6 Nafta >10'.		●										
Strada Adventure 1.7 TD 03'-10'.		●										
Strada Adventure 1.8 Nafta 05'-11'.		●										
Strada 1.3 Nafta.	●										●	
Strada 1.6 Nafta.	●										●	
Strada 1.8 Nafta.	●										●	
Strada Trekking 1.3 Nafta >10'.		●										
Strada Trekking 1.7 TD 03'-10'.		●										
Strada Working 1.3 Nafta >04'.		●										
Strada Working 1.7 TD 02'-03'.		●										
Tempra 2.0 Nafta 94'-98'.			●						●		●	
Toro 2.0 Diesel.												●
Tractor 60.								●				
Tractor 400.					●							
Tractor 545.						●						
Tractor 700.							●					
Tractor 900.				●								
Tractor 1000.				●								

1820 



OEM > 46449102 ; 914.0229 ; 46449102
Flujo: Aspirante / Sentido giro: Horario /
Ø Ext: 320 / Ø Ag. Central: 6.5 x 5.4

1906 



OEM > 2HE002.B ; 914.0229 ; 46449102
Flujo: Aspirante / Sentido giro: Horario /
Ø Ext: 319 / Ø Ag. Central: 8

3073



OEM >
Flujo: Aspirante / Sentido giro: Horario /
Ø Ext: 490,5 / Ø Ag. Central: 35 /
Aguj. de amarre: 5 Ø9 x 89,3

3266 



OEM > 46449102 ; 914.0229 ; 46449102
Flujo: Aspirante / Sentido giro: Horario /
Ø Ext: 320 / Ø Ag. Central: 8 x 6,7

1917



OEM > 8520040
Flujo: Aspirante / Sentido giro: Horario /
Ø Ext: 300 / Ø Ag. Central: 8

2896



OEM > 8310493
Flujo: Aspirante / Sentido giro: Horario /
Ø Ext: 453 / Ø Ag. Central: 21

3063



OEM >
Flujo: Aspirante / Sentido giro: Horario /
Ø Ext: 388 / Ø Ag. Central: 21

3064



OEM > 540469
Flujo: Aspirante / Sentido giro: Horario /
Ø Ext: 393 / Ø Ag. Central: 21

3065



OEM > 8311954
Flujo: Aspirante / Sentido giro: Horario /
Ø Ext: 447 / Ø Ag. Central: 21

3308



OEM > 90469469 ; 90511262 ; 9140096 ;
9140096 ; 825A010 ; 8520040
Flujo: Aspirante | Sentido giro: Horario | Ø Ext: 306
| Ø Ag. Central: 8 x 6,7

3344



OEM > 52127332
Flujo: Aspirante | Sentido giro: Horario |
Ø Ext: 312 | Ø Ag. Central: 8,7

Proximamente

HÉLICES

	1805	1807	1820	1870	1877	1944	1968	3082	3108	3167	3234	3241	3243	3266	3308	3334
FIAT																
Tractor Someca 45.										●						
Uno Fire 1.3 Nafta >04'.						●										
Uno MPI 1.3 Nafta 02'-05'.		●	●			●								●		●
Uno 1.0 Nafta 93'-95'.				●		●										●
Uno 1.1 Nafta 92'-96'.				●		●										●
Uno 1.3 Diesel 91'-94'.						●		●								●
Uno 1.3 c A.A..							●									●
Uno 1.4 Nafta 87'-96'.				●		●		●								●
Uno 1.5 Nafta 88'-94'.				●		●	●									●
Uno 1.6 Nafta 92'-99'.				●		●		●								●
Uno 1.7 Diesel 94'-00'.						●		●	●						●	●
Uno Nafta.									●						●	
Uno Novo 1.4 Nafta.						●										●

FORD																
Cargo 712 >96' Mot. Cummins 4btaa .											●					
Cargo 814 >96' Mot. Cummins 4btaa .											●					
Cargo 815 >96' Mot. Cummins 4btaa .											●					
Cargo 915 >96' Mot. Cummins 4btaa .											●					
Cargo 915 99'-07'.		●														
Cargo 916 >16'.		●														
Cargo 1119 >13'.		●														
Cargo 1316.																
Cargo 1416.					●											
Cargo 1420.		●														
Cargo 1422.		●														
Cargo 1516.					●											
Cargo 1519 >16'.		●														
Cargo 1521.					●											
Cargo 1617.					●											
Cargo 1714.					●											
Cargo 1716.		●			●											
Cargo 1717.					●											
Cargo 1722 3.9 99'-08'.		●			●											
Cargo 1722 02'-06'.					●						●		●			
Cargo 1723 06'-11' Mot. Cummins.												●				

FORD																
Cargo 1723 >16'.		●														
Cargo 1729 >16'.		●														
Cargo 1730 3.9 99'-09'.		●														
Cargo 1731 02'-06'.					●											●
Cargo 1731.					●											
Cargo 1831 3.9 02'-07'.		●														
Cargo 1932 >11'.		●														
Cargo 1933 >16'.		●														
Cargo 2042 >16'.		●														
Cargo 2423 06'-11' Mot. Cummins.															●	
Cargo 2425 3.9 95'-01'.		●														
Cargo 2428 06'-11' Mot. Cummins.															●	
Cargo 2429 06'-11' Mot. Cummins.															●	
Cargo 2525 3.9 97'-03'.		●														
Cargo 2622 06'-11' Mot. Cummins.										●		●				
Cargo 2622.										●						
Cargo 2622 02'-06'.											●	●	●			
Cargo 2623 06'-11' Mot. Cummins.														●		
Cargo 2626 02'-06'.															●	
Cargo 2628 06'-11' Mot. Cummins.															●	
Cargo 2629 06'-11' Mot. Cummins.															●	
Cargo 2631 3.9 02'-07'.										●						
Cargo 2631 02'-06'.																●
Cargo 2842 >16'.		●														
Cargo 3129 >16'.		●														
Cargo 3222 02'-06'.																●
Cargo 4031 02'-06'.																●
Cargo 1215 92'-02' Mot. Cummins .												●				
Cargo 1217 Mot. Cummins.												●				
Cargo 1317 Mot. Cummins.		●									●					
Cargo 1317e.		●									●					
Cargo 1415 93'-02' Mot. Cummins .		●														
Cargo 1422 91'-99' Mot. Cummins .		●														
Cargo 1517 Mot. Cummins.		●										●				
Cargo 1517e.		●										●				
Cargo 1521 02'-06' Mot. Cummins .		●										●				

1805



OEM > 2SL121303 ; 96HU8600AA

Flujo: Aspirante / Sentido giro: Horario /
Ø Ext: 500 / Ø Ag. Central: 83 /
Aguj. de amarre: 4 Ø10,5 x 96,8

1968



OEM > 9140052

Flujo: Soplate / Sentido giro: Horario /
Ø Ext: 250 / Ø Ag. Central: 8

3243



OEM > XC45-8600-DA

Flujo: Aspirante | Sentido giro: Horario |
Ø Ext: 662 | Ø Ag. Central: 127 |
Aguj. de amarre: 6 Ø9 x 152,5



1807



OEM > 914.023 ; 9140230 ; 914.0230
Flujo: Aspirante / Sentido giro: Horario /
Ø Ext: 335 / Ø Ag. Central: 6,5 x 5,2

1820



OEM > 46449102 ; 914.0229 ; 46449102
Flujo: Aspirante / Sentido giro: Horario /
Ø Ext: 320 / Ø Ag. Central: 6.5 x 5.4

1870



OEM > 825A010
Flujo: Aspirante / Sentido giro: Horario /
Ø Ext: 282 / Ø Ag. Central: 8

1877



OEM > XC358600CA ; 4931778 ; 25L121303
Flujo: Aspirante / Sentido giro: Horario /
Ø Ext: 554 / Ø Ag. Central: 83 /
Aguj. de amarre: 4 Ø10,5 x 96,8

1944



OEM > 825A010 ; 9140052 ; 914.023
Flujo: Aspirante / Sentido giro: Anti-horario /
Ø Ext: 295 / Ø Ag. Central: 8

3082



OEM > 825A010 ; 83- AB- 8600- AA
Flujo: Aspirante / Sentido giro: Horario /
Ø Ext: 306 / Ø Ag. Central: 10

3108



OEM > 90469469 ; 90511262 ; 9140096
Flujo: Aspirante / Sentido giro: Horario /
Ø Ext: 306 / Ø Ag. Central: 8

3167



OEM >
Flujo: Aspirante | Sentido giro: Horario |
Ø Ext: 417 | Ø Ag. Central: 35 |
Aguj. de amarre: 4 Ø9 x 55,9

3234



OEM > 96TU8600AA ; 2TA.121.303
Flujo: Aspirante | Sentido giro: Horario |
Ø Ext: 520 | Ø Ag. Central: 83 |
Aguj. de amarre: 4 Ø10,5 x 96,8

3241



OEM > 6C45-8600-CA ; 6C45-8600-CB
Flujo: Aspirante | Sentido giro: Horario |
Ø Ext: 655 | Ø Ag. Central: 127 |
Aguj. de amarre: 6 Ø9 x 152,6

3266



OEM > 46449102 ; 914.0229 ; 46449102
Flujo: Aspirante / Sentido giro: Horario /
Ø Ext: 320 / Ø Ag. Central: 8 x 6,7

3308



OEM > 90469469 ; 90511262 ; 9140096 ;
9140096 ; 825A010 ; 8520040
Flujo: Aspirante | Sentido giro: Horario | Ø Ext: 306
| Ø Ag. Central: 8 x 6,7

3334



OEM > 7701045816 ; 52064643
Flujo: Aspirante | Sentido giro: Anti- horario |
Ø Ext: 295 | Ø Ag. Central: 8 x 6,7

Proximamente

HÉLICES

	1805	1808	1877	1880	1908	1910	1931	1990	3082	3085	3108	3234	3238	3241	3248	3259	3295	3308	3352
FORD																			
Cargo 1617 91'-02' Mot. Cummins .			●																
Cargo 1717 Mot. Cummins.			●																
Cargo 1717e.			●																
Cargo 1721 Mot. Cummins.			●																
Cargo 1722 Mot. Cummins.			●																
Cargo 1722e 06'-12' Mot .Cummins.			●																
Cargo 1722e >07'.	●		●																
Cargo 1832e 07'-12'.	●		●																
Cargo 2322 91'-94' Mot. Cummins .			●																
Cargo 2421 Mot. Cummins.			●																
Cargo 2422 06'-11' Mot .Cummins.			●																
Cargo 2422e 06'-12' Mot .Cummins.			●																
Cargo 2428e 06'-12' Mot .Cummins.			●																
Cargo 2622e 06'-12' Mot .Cummins.			●																
Cargo 2628e 06'-12' Mot .Cummins.			●																
Cargo 2632e >07'.	●																		
Cargo 712e 07'-12'.	●																		
Cargo 815s >96' Mot. Cummins 4btaa .												●							
Cargo 915e >07'.	●																		
Courier 1.6 Nafta 05'-11'.								●											
Courier 1.8 Diesel.																●			
Ecosport Kinetic 1.6 Nafta >13'.																		●	
Ecosport Kinetic 2.0 Nafta >13'.																		●	
Ecosport 1.4 TD 02'-11' c A.A..			●													●			
Ecosport 1.5 Diesel >12' c A.A..			●													●			
Ecosport 1.6 Nafta >02' c A.A..			●													●			
Ecosport 2.0 Nafta >02' c A.A..			●													●			
Escort GHIA >95'.																			●
Escort XR3 1.8 95'-98'.																			●
Escort XR3 2.0 94'-97'.																			●
Escort Xr3.																			●
Escort 1.6 Nafta 88'-04'.																			●
Escort 1.8 Diesel 95'-03'.																			●
Escort 1.8 Nafta 90'-03'.																			●
Escort 1.8 92'-97' c A.A..				●															●
Escort 2.0 95'-98'.																			●
Escort.									●										

1805



OEM > 2SL121303 ; 96HU8600AA

Flujo: Aspirante / Sentido giro: Horario /
Ø Ext: 500 / Ø Ag. Central: 83 /
Aguj. de amarre: 4 Ø10,5 x 96,8

1808



OEM > FB- 8600- AA ; 89- FB- 8600- AA

Flujo: Aspirante / Sentido giro: Horario /
Ø Ext: 344 / Ø Ag. Central: 8

1990



OEM > 89- TR- 8600- A ; BAC90Z- 8600A

Flujo: Aspirante / Sentido giro: Horario /
Ø Ext: 483 / Ø Ag. Central: 16 /
Aguj. de amarre: 4 Ø9 x 45

3082



OEM > 825A010 ; 83- AB- 8600- AA

Flujo: Aspirante / Sentido giro: Horario /
Ø Ext: 306 / Ø Ag. Central: 10

3248



OEM > FB- 8600- AA ; 89- FB- 8600- AA

Flujo: Aspirante / Sentido giro: Horario /
Ø Ext: 344 / Ø Ag. Central: 8 x 6,7

3259



OEM > 9140165 ; 89- FB- 8600- AA

Flujo: Aspirante / Sentido giro: Horario /
Ø Ext: 362 / Ø Ag. Central: 8 x 6,7

1877



OEM > XC358600CA; 4931778; 25L121303
Flujo: Aspirante / Sentido giro: Horario /
Ø Ext: 554 / Ø Ag. Central: 83 /
Aguj. de amarre: 4 Ø10,5 x 96,8

1880



OEM > 9131451543
Flujo: Aspirante / Sentido giro: Horario /
Ø Ext: 316 / Ø Ag. Central: 8

1908



OEM > 9140165; 89- FB- 8600- AA
Flujo: Aspirante / Sentido giro: Horario /
Ø Ext: 362 / Ø Ag. Central: 8

1910




OEM > 89- FB- 8600- AA; 9140165
Flujo: Aspirante / Sentido giro: Horario /
Ø Ext: 296 / Ø Ag. Central: 8

1931



OEM > 547959455; 547959455
Flujo: Aspirante / Sentido giro: Horario /
Ø Ext: 318 / Ø Ag. Central: 8

3085



OEM > 89- FB- 8600- AA; 9140165
Flujo: Aspirante / Sentido giro: Horario /
Ø Ext: 276 / Ø Ag. Central: 8

3108



OEM > 90469469; 90511262; 9140096
Flujo: Aspirante / Sentido giro: Horario /
Ø Ext: 306 / Ø Ag. Central: 8

3234



OEM > 96TU8600AA; 2TA.121.303
Flujo: Aspirante | Sentido giro: Horario |
Ø Ext: 520 | Ø Ag. Central: 83 |
Aguj. de amarre: 4 Ø10,5 x 96,8

3238



OEM > 9131451543; 9131451543
Flujo: Aspirante / Sentido giro: Horario /
Ø Ext: 316 / Ø Ag. Central: 8 x 6,7

3241



OEM > 6C45- 8600- CA; 6C45- 8600- CB
Flujo: Flujo: Aspirante | Sentido giro: Horario |
Ø Ext: 655 | Ø Ag. Central: 127 |
Aguj. de amarre: 6 Ø9 x 152,6

3295



OEM > M142819'
Flujo: Aspirante / Sentido giro: Horario /
Ø Ext: 342 / Ø Ag. Central: 8 x 6,7

3308



OEM > 90469469; 90511262; 9140096;
9140096; 825A010; 8520040
Flujo: Aspirante | Sentido giro: Horario | Ø Ext: 306
| Ø Ag. Central: 8 x 6,7

3352



OEM > 89- FB- 8600- AA; 9140165;
77FB- 8600- EA; FB- 8600- AA
Flujo: Aspirante | Sentido giro: Horario
| Ø Ext: 296 | Ø Ag. Central: 8 x 6,7

HÉLICES

	1805	1829	1857	1877	1878	1913	1916	1941	1990	1997	2074	2131	2229	2230	2231	2897	2951	2958	3235
FORD																			
F100 4x4 Mot. MWM 4.10 Tc.					●														
F100 Mot. Borgward.										●									
F100 3.6 83'-97' Mot. Cummins .			●																
F100 4.2 Diesel 99'-07' Mot. MWM.		●																	
F100 V6 4.2.																●			
F100 3.6 83'-97'.									●										
F100 3.9 Diesel 93'-12'.						●							●	●					
F100 4.2 Diesel 99'-07'.													●	●					
F100 4.3 TD 95'-99'.													●	●					
F100 4.9 Diesel 93'-97'.									●				●						
F1000 4x4 96'-98' Mot. MWM 4.10 Tc.					●														
F1000 XLT 2.5 Diesel 96'-98'.							●												
F11000 Diesel 80'-92'.	●			●															
F12000 98'-05' Mot. Cummins.				●															
F12000 98'-00' Mot. MWM.				●															
F14000 Diesel 88'-97'.	●																		
F14000 96'-08'.				●															
F16000 98'-05' Mot. Cummins .				●															
F16000 Mot. MWM.				●															
F250 3.9 Diesel 98'-12' Mot. Cummins.			●																
F350 3.9 Diesel 98'-12' Mot. Cummins.			●																
F350.													●						
F400 3.9 99'-12'.			●																
F4000 Diesel 99'-09' Mot. Cummins.			●		●														
F4000 4.3 Diesel 96'-98' Mot. MWM.																			●
F4000 93'-96' Mot. MWM 229.																			●
F600.														●	●				
F6000.														●	●				
F700.														●	●				
F7000.														●	●				
Fairline 3.6 83'-84' 6 Cil..																●			
Fairline 4.8 83'-84' V8.																●			
Falcon Mot. Borgward.										●									
Falcon 2.3 83'-91'.								●				●						●	
Falcon 3.0 83'-91'.								●				●						●	
Falcon 3.6 83'-91'.								●				●						●	
Falcon Diesel.												●							

1805



OEM > 2SL121303 ; 96HU8600AA

Flujo: Aspirante / Sentido giro: Horario /
Ø Ext: 500 / Ø Ag. Central: 83 /
Aguj. de amarre: 4 Ø10,5 x 96,8

1829



OEM > XC358600DB

Flujo: Aspirante / Sentido giro: Horario /
Ø Ext: 476 / Ø Ag. Central: 67 /
Aguj. de amarre: 4 Ø7 x 82,7

1941



OEM > BAC2DZ- 8600A ; 78GB- 8600- BB

Flujo: Aspirante / Sentido giro: Horario /
Ø Ext: 412 / Ø Ag. Central: 67 /
Aguj. de amarre: 4 Ø7 x 82,7

1990



OEM > 89- TR- 8600- A ; BAC90Z- 8600A

Flujo: Aspirante / Sentido giro: Horario /
Ø Ext: 483 / Ø Ag. Central: 16 /
Aguj. de amarre: 4 Ø9 x 45


2231



OEM > 006.111 ; 006.112

Flujo: Aspirante | Sentido giro: Horario |
Ø Ext: 560 | Ø Ag. Central: 41 |
Aguj. de amarre: 4 Ø9 x 64

2897



OEM > 9050 ; 009050 ; 006108009.054

Flujo: Aspirante / Sentido giro: Horario /
Ø Ext: 381 / Ø Ag. Central: 41 /
Aguj. de amarre: 4 Ø9 x 63,7

1857



OEM > XC358600CA ; 4931778
Flujo: Aspirante / Sentido giro: Horario /
Ø Ext: 483 / Ø Ag. Central: 64 /
Aguj. de amarre: 4 Ø11,2 x 82

1877



OEM > XC358600CA ; 4931778 ; 25L121303
Flujo: Aspirante / Sentido giro: Horario /
Ø Ext: 554 / Ø Ag. Central: 83 /
Aguj. de amarre: 4 Ø10,5 x 96,8

1878



OEM > 2SK- 121303A ; 2KZ- 121303
Flujo: Aspirante / Sentido giro: Horario /
Ø Ext: 402 / Ø Ag. Central: 25,5 /
Aguj. de amarre: 4 Ø8,7 x 51,8

1913



OEM > BAC90Z- 8600A ; T71 ; 121303
Flujo: Aspirante / Sentido giro: Horario /
Ø Ext: 404 / Ø Ag. Central: 15,3 /
Aguj. de amarre: 4 Ø8,6 x 51,3

1916



OEM > 1254150 ; 94070401002401
Flujo: Aspirante / Sentido giro: Horario /
Ø Ext: 433,5 / Ø Ag. Central: 66,7 /
Aguj. de amarre: 4 Ø9 x 82,5

1997



OEM > B-094-2000
Flujo: Aspirante / Sentido giro: Horario /
Ø Ext: 353 / Ø Ag. Central: 16 /
Aguj. de amarre: 4 Ø8,7 x 44

2074



OEM > BAC2DZ- 8600A ; 78GB- 8600- BB
Flujo: Aspirante / Sentido giro: Horario /
Ø Ext: 357 / Ø Ag. Central: 26 /
Aguj. de amarre: 4 Ø8,7 x 45,2

2131



OEM > BAC90Z- 8600A ; T71 ; 121303
Flujo: Aspirante / Sentido giro: Horario /
Ø Ext: 353 / Ø Ag. Central: 16 /
Aguj. de amarre: 4 Ø8,3 x 44

2229



OEM > 006.110
Flujo: Aspirante / Sentido giro: Horario /
Ø Ext: 483 / Ø Ag. Central: 41 /
Aguj. de amarre: 4 Ø9 x 64

2230



OEM > 006.111 ; 006.112
Flujo: Aspirante / Sentido giro: Horario /
Ø Ext: 508 / Ø Ag. Central: 41 /
Aguj. de amarre: 4 Ø9 x 63,9

2951



OEM > BAC2DZ- 8600A ; 78GB- 8600- BB
Flujo: Aspirante / Sentido giro: Horario /
Ø Ext: 406 / Ø Ag. Central: 66,7 /
Aguj. de amarre: 4 Ø7 x 82,5

2958



OEM >
Flujo: Aspirante / Sentido giro: Horario /
Ø Ext: 450 / Ø Ag. Central: 35 /
Aguj. de amarre: 4 Ø8,5 x 52,2

3235



OEM > 2SK121303A
Flujo: Aspirante / Sentido giro: Horario /
Ø Ext: 432 / Ø Ag. Central: 25,5 /
Aguj. de amarre: 4 Ø8,7 x 51,8

HÉLICES

FORD

	1783	1808	1861	1881	1907	1908	1910	3248	3259	3295	3350	3352
Fiesta CLX 1.4 96'-99' c A.A..					●							●
Fiesta CLX 1.4 96'-99'.							●					●
Fiesta Kinetic 1.6 10'-13'.										●		
Fiesta Kinetic 1.6 >10'.	●										●	
Fiesta Max 1.4 TDCI 02'-11' c A.A..		●			●	●		●				
Fiesta Max 1.4 TDCI 02'-11'.						●			●			
Fiesta Max 1.6 Nafta 02'-13' c A.A..			●					●				
Fiesta Max 1.6 Nafta 02'-13'.	●										●	
Fiesta Rocam 1.6 02'-13'.	●										●	
Fiesta Street C195 c s A.A..			●									●
Fiesta 1.0 s A.A..	●										●	
Fiesta 1.3 94'-99'.		●			●		●	●				●
Fiesta 1.4 Nafta 96'-99'.						●			●			
Fiesta 1.6 99'-02' c A.A..		●						●				
Fiesta 1.6 99'-02' s A.A..	●										●	
Fiesta 1.8 Diesel 94'-01' c s A.A..				●		●			●			
Fiesta Diesel.												

1783



OEM > 0; 16457323; 13267630; 13335181
Flujo: Aspirante / Sentido giro: Horario /
Ø Ext: 278 / Ø Ag. Central: 6.5 x 5.4

1808



OEM > FB-8600-AA; 89-FB-8600-AA
Flujo: Aspirante / Sentido giro: Horario /
Ø Ext: 344 / Ø Ag. Central: 6.5 x 5.4

3248



OEM > F006KM1637; 825A010; 1254-700
Flujo: Aspirante / Sentido giro: Horario /
Ø Ext: 344 / Ø Ag. Central: 8 x 6,7

3259



OEM > 9140165; 89-FB-8600-AA
Flujo: Aspirante / Sentido giro: Horario /
Ø Ext: 362 / Ø Ag. Central: 8 x 6,7

1861



OEM > Z218C607AA

Flujo: Aspirante / Sentido giro: Horario /
Ø Ext: 383 / Ø Ag. Central: 8

1881



OEM > 89FB8600BA

Flujo: Aspirante / Sentido giro: Horario /
Ø Ext: 315 / Ø Ag. Central: 10

1907



OEM > FB- 8600- AA ; 89- FB- 8600- AA

Flujo: Aspirante / Sentido giro: Horario /
Ø Ext: 315 / Ø Ag. Central: 8

1908



OEM > 9140165 ; 89- FB- 8600- AA ;

Flujo: Aspirante / Sentido giro: Horario /
Ø Ext: 362 / Ø Ag. Central: 8

1910



OEM > 89- FB- 8600- AA ; 9140165

Flujo: Aspirante / Sentido giro: Horario /
Ø Ext: 296 / Ø Ag. Central: 8

3295



OEM > M142819'

Flujo: Aspirante / Sentido giro: Horario /
Ø Ext: 342 / Ø Ag. Central: 8 x 6,7

3350



OEM > 16457323 ; 13267630 ; 13335181 ;
13267640 ; 13267641 ; 52429240 ; 93343243

Flujo: Aspirante | Sentido giro: Horario |
Ø Ext: 278 | Ø Ag. Central: 8 x 6,7

3352



OEM > 89- FB- 8600- AA ; 9140165 ;
77FB- 8600- EA ; FB- 8600- AA

Flujo: Aspirante | Sentido giro: Horario
| Ø Ext: 296 | Ø Ag. Central: 8 x 6,7

HÉLICES

	1808	1833	1872	1877	1908	1924	2842	3248	3259	3270	3299	3333	3347	3356
FORD														
Focus II 1.6 >08'.			●							●				
Focus II 1.8TD 08'-14'.			●							●				
Focus II 2.0 >08'.			●							●				
Focus III 1.6 >13'.			●							●				
Focus III 2.0 >13'.			●							●				
Focus 1.6 Nafta >06'.											●			
Focus 1.6 04'-10'.					●				●					
Focus 1.8 Nafta 00'-08'.					●				●					
Focus 2.0 Nafta 00'-08'.					●				●					
Galaxy.						●								●
Ka 1.0 >99' c A.A..	●							●						
Ka 1.0 >08'.		●					●					●	●	
Ka 1.3 97'-99' c A.A..	●							●						
Ka 1.5 >16'.		●					●					●	●	
Ka 1.6 >01' c A.A..	●							●						
Ka 1.6 >01'.			●									●		
Ka 1.6 >08'.							●						●	
Omnibus B1618 93'-98'.				●										
Omnibus B1621 93'-98'.			●											

1808



OEM > FB- 8600- AA ; 89- FB- 8600- AA
Flujo: Aspirante / Sentido giro: Horario /
Ø Ext: 344 / Ø Ag. Central: 6.5 x 5.4

1833



OEM > 52200020AB ; 50299020AB
Flujo: Aspirante | Sentido giro: Horario |
Ø Ext: 334 | Ø Ag. Central: 8

3248



OEM > F006KM1637 ; 825A010 ; 1254- 700
Flujo: Aspirante / Sentido giro: Horario /
Ø Ext: 344 / Ø Ag. Central: 8 x 6,7

3259



OEM > 9140165 ; 89- FB- 8600- AA
Flujo: Aspirante / Sentido giro: Horario /
Ø Ext: 362 / Ø Ag. Central: 8 x 6,7

1872



OEM > 46449102 ; 914.0229
Flujo: Aspirante / Sentido giro: Horario /
Ø Ext: 391 / Ø Ag. Central: 6,5 x 5,2

1877



OEM > XC358600CA ; 4931778 ; 25L121303
Flujo: Aspirante / Sentido giro: Horario /
Ø Ext: 554 / Ø Ag. Central: 83 /
Aguj. de amarre: 4 Ø10,5 x 96,8

1908



OEM > 9140165 ; 89- FB- 8600- AA ;
Flujo: Aspirante / Sentido giro: Horario /
Ø Ext: 362 / Ø Ag. Central: 8

1924



OEM > ZBA-959465
Flujo: Aspirante / Sentido giro: Horario /
Ø Ext: 252 / Ø Ag. Central: 8

2842



OEM > 52200020AB ; 50299020AB
Flujo: Aspirante / Sentido giro: Horario /
Ø Ext: 320 / Ø Ag. Central: 6,5 x 5,4

3270



OEM > 46449102 ; 914.0229 ;
Flujo: Aspirante / Sentido giro: Horario /
Ø Ext: 391 / Ø Ag. Central: 8 x 6,7

3299



OEM >
Flujo: Flujo: Aspirante / Sentido giro: Horario /
Ø Ext: 385 / Ø Ag. Central: 8 x 6,7

3333



OEM > FB- 8600- AA ; 89- FB- 8600- AA
Flujo: Aspirante | Sentido giro: Horario | Ø Ext:
334 | Ø Ag. Central: 8 x 6,7

3347



OEM > 52200020AB ; 50299020AB
Flujo: Aspirante | Sentido giro: Horario |
Ø Ext: 320 | Ø Ag. Central: 8 x 6,7

3356



OEM > ZBA- 959465
Flujo: Aspirante | Sentido giro: Horario |
Ø Ext: 252 | Ø Ag. Central: 8 x 6,7

HÉLICES

FORD

	1801	1841	1845	1880	1914	1916	1931	1969	1997	2073	2131	2985	2992	3079	3238	3277	3340
Orion GHIA 1.8 Diesel 94'-96'.				•											•		
Orion GHIA 2.0 94'-96'.				•											•		
Orion GL 1.8 94'-97'.				•											•		
Orion 1.6 94'-96'.				•											•		
Orion 1.8 94'-97'.							•										
Orion 2.0 94'-97'.						•											
Ranchero Mot. Borgward.								•									
Ranchero Diesel.										•							
Ranger 2.2 Diesel >12' Mot. Duratorq.											•					•	
Ranger 3.2 Diesel >12' Mot. Duratorq.																•	
Ranger LTD 3.0 Diesel 05'-09'.	•																
Ranger XL 2.5 Diesel 97'-01'.						•											
Ranger XL 3.0 Diesel 05'-09'.	•																
Ranger XLS 2.5 Diesel 97'-01'.						•											
Ranger XLS 2.8 Diesel 02'-06'.						•											
Ranger XLS 3.0 Diesel 05'-09'.	•																
Ranger XLT 2.5 Diesel 97'-01'.						•											
Ranger XLT 3.0 Diesel 05'-09'.	•																
Ranger 2.3 96'-97'.					•												
Ranger 2.5 TD 97'-02'.						•											
Ranger 2.5 Nafta 95'-01'.					•												
Ranger 2.8 Diesel 01'-04'.						•											
Ranger 2.8.						•											
Ranger 3.0 TD 04'-11'.	•																
Sierra Ghia 2.3 84'-95'.												•	•				•
Sierra XR4 c A.A..												•	•				•
Sierra 1.6 84'-92'.												•	•				
Taurus Ghia 2.3 83'-85' c A.A..								•									
Taurus SP5 2.3 83'-85'.										•							
Taurus 2.0 74'-84'.										•							
Transit 2.2 TD >15'.		•	•														
Transit 2.4 TD 00'-05'.		•	•														
Transit 2.5 TD 96'-02'.		•	•														

1801



OEM > 5L55.8600.AA ; 9L55.8600.AA

Flujo: Aspirante / Sentido giro: Anti-Horario /
Ø Ext: 432,5 / Ø Ag. Central: 66,7 /
Aguj. de amarre: 4 Ø9 x 82,5


1841



OEM > 7101785 ; 7290254

Flujo: Aspirante | Sentido giro: Anti- Horario |
Ø Ext: 361 | Ø Ag. Central: 111 |
Aguj. de amarre: 4 Ø 6,7 x 124

1969



OEM > 78BR-8600-A

Flujo: Aspirante / Sentido giro: Horario /
Ø Ext: 250 / Ø Ag. Central: 7 x 5

1997



OEM > B-094-2000

Flujo: Aspirante / Sentido giro: Horario /
Ø Ext: 353 / Ø Ag. Central: 16 /
Aguj. de amarre: 4 Ø8,7 x 44

3238



OEM > 9131451543

Flujo: Aspirante / Sentido giro: Horario /
Ø Ext: 316 / Ø Ag. Central: 8 x 6,7

3277




OEM > 2AB398C617AB

Flujo: Aspirante / Sentido giro: Anti-horario /
Ø Ext: 420 / Ø Ag. Central: 66,72 /
Aguj. de amarre: 4 Ø9 x 82,55



1845



OEM > 7101785 ; 7290254
Flujo: Aspirante / Sentido giro: Anti-Horario /
Ø Ext: 390 / Ø Ag. Central: 85,8 /
Aguj. de amarre: 4 Ø9,5 x 100

1880



OEM > 9131451543
Flujo: Aspirante / Sentido giro: Horario /
Ø Ext: 316 / Ø Ag. Central: 8

1914



OEM > LT71-121303-C
Flujo: Aspirante / Sentido giro: Horario /
Ø Ext: 408 / Ø Ag. Central: 125 /
Aguj. de amarre: 3 Ø6,5 x 147,5

1916



OEM > 1254150 ; 94070401002401
Flujo: Aspirante / Sentido giro: Horario /
Ø Ext: 433,5 / Ø Ag. Central: 66,7 /
Aguj. de amarre: 4 Ø9 x 82,5

1931



OEM > 547959455 ; 547959455 ; 9130451137
Flujo: Aspirante / Sentido giro: Horario /
Ø Ext: 318 / Ø Ag. Central: 8

2073



OEM > 74-BR8600-A
Flujo: Aspirante / Sentido giro: Horario /
Ø Ext: 357 / Ø Ag. Central: 19,5 /
Aguj. de amarre: 4 Ø8,7 x 44,4

2131



OEM > BAC90Z- 8600A ; T71 ; 121303
Flujo: Aspirante / Sentido giro: Horario /
Ø Ext: 353 / Ø Ag. Central: 16 /
Aguj. de amarre: 4 Ø8,3 x 44

2985



OEM > 79- BB- 8600- AA ; 51068900
Flujo: Aspirante / Sentido giro: Horario /
Ø Ext: 379 / Ø Ag. Central: 111 /
Aguj. de amarre: 4 Ø6,7 x 124

2992



OEM > 51068900 ; 3136613101
Flujo: Aspirante / Sentido giro: Horario /
Ø Ext: 362 / Ø Ag. Central: 8

3079



OEM > 51068900 ; 3136613101
Flujo: Aspirante / Sentido giro: Horario /
Ø Ext: 380 / Ø Ag. Central: 12

3340



OEM > 51068900 ; 3136613101 ; 3136613101
Flujo: Aspirante | Sentido giro: Horario |
Ø Ext: 362 | Ø Ag. Central: 8 x 6,7

HÉLICES

	1801	1805	1809	1821	1829	1849	1885	1904	1913	1916	1945	2228	2338	2958	3086	3241	3245	3311	3351
GROSSPAL																			
G600																			
HANOMAG																			
TODOS LOS MODELOS																			
HONDA																			
fit																			
HYUNDAI																			
H100 2.5TD 94 - 10																			
LADA																			
Taxil Ruso																			
LOCHPE MAXION																			
Lochpe Maxion																			

	1801	1805	1809	1821	1829	1849	1885	1904	1913	1916	1945	2228	2338	2958	3086	3241	3245	3311	3351
IVECO																			
130 >12'.																			
150 88'-98'.																			
150E28W.																			
160E18 GNC.																			
170 E21.																			
170 E24.																			
170 E25.																			
170E22T.																			
230 E22.																			
260 E25.																			
450E32T 4x2.																			
450E33TY 6x2.																			
Attack 160E18.																			
Attack 240E22 5.9 Diesel >12'.																			
Attack 230E24.																			
Attack 170E22.																			
Attack 170E22T.																			
Attack 240E22.																			
Attack Ecoline 150E21.																			
Attack Ecoline 170E22.																			
Attack Ecoline 240E22.																			

1801



OEM > 5L55.8600.AA ; 9L55.8600.AA
 Flujo: Aspirante / Sentido giro: Anti-Horario /
 Ø Ext: 432,5 / Ø Ag. Central: 66,7 /
 Aguj. de amarre: 4 Ø9 x 82,5

1805



OEM > 2SL121303 ; 96HU8600AA
 Flujo: Aspirante | Sentido giro: Horario |
 Ø Ext: 500 | Ø Ag. Central: 83 |
 Aguj. de amarre: 4 Ø10,5 x 96,8

1904



OEM > 90469469 ; 90511262
 Flujo: Aspirante / Sentido giro: Horario /
 Ø Ext: 302 / Ø Ag. Central: 8

1913



OEM > BAC90Z-8600A ; T71 ; 121303
 Flujo: Aspirante | Sentido giro: Horario |
 Ø Ext: 404 | Ø Ag. Central: 15,3 |
 Aguj. de amarre: 4 Ø8,6 x 51,3

3086



OEM > 4761185
 Flujo: Aspirante / Sentido giro: Horario /
 Ø Ext: 420 / Ø Ag. Central: 76 /
 Aguj. de amarre: 5 Ø10,25 x 88

3241



OEM > 6C45-8600-CA ; 6C45-8600-CB
 Flujo: Aspirante | Sentido giro: Horario |
 Ø Ext: 655 | Ø Ag. Central: 127 |
 Aguj. de amarre: 6 Ø9 x 152,6


1809



OEM >

Flujo: Aspirante / Sentido giro: Horario /
 Ø Ext: 410 / Ø Ag. Central: 137,2 /
 Aguj. de amarre: 4 Ø7,2 x 153,8

1821



OEM > 94070401002401 ; 960704010054

Flujo: Aspirante | Sentido giro: Horario |
 Ø Ext: 432 | Ø Ag. Central: 66,7 |
 Aguj. de amarre: 4 Ø9 x 82,5


1829



OEM > XC358600DB

Flujo: Aspirante | Sentido giro: Horario |
 Ø Ext: 476 | Ø Ag. Central: 67 |
 Aguj. de amarre: 4 Ø7 x 82,7

1849



OEM > 6062000023 ; 94070401002401

Flujo: Aspirante | Sentido giro: Horario |
 Ø Ext: 460 | Ø Ag. Central: 135 |
 Aguj. de amarre: 3 Ø6,5 x 147

1885



OEM > 1254150

Flujo: Aspirante | Sentido giro: Horario |
 Ø Ext: 403 | Ø Ag. Central: 41 |
 Aguj. de amarre: 4 Ø9 x 62,8

1916



OEM > 71254150 ; 94070401002401

Flujo: Aspirante / Sentido giro: Horario /
 Ø Ext: 433,5 / Ø Ag. Central: 66,7 /
 Aguj. de amarre: 4 Ø9 x 82,5

1945



OEM > 6182

Flujo: Aspirante / Sentido giro: Horario /
 Ø Ext: 407 / Ø Ag. Central: 66,7 /
 Aguj. de amarre: 4 Ø9 x 63,8

2228



OEM > 9051 ; 9152 ; 6.109

Flujo: Aspirante / Sentido giro: Horario /
 Ø Ext: 457 / Ø Ag. Central: 41 /
 Aguj. de amarre: 4 Ø9 x 63,8

2338



OEM > 142674

Flujo: Aspirante / Sentido giro: Horario /
 Ø Ext: 515 / Ø Ag. Central: 38 /
 Aguj. de amarre: 4 Ø8,5 x 63

2958



OEM >

Flujo: Aspirante | Sentido giro: Horario |
 Ø Ext: 450 | Ø Ag. Central: 35 |
 Aguj. de amarre: 4 Ø8,5 x 52,2

3245



OEM > 504029737 ; 51066010265 ; 5801289499

Flujo: Aspirante | Sentido giro: Horario |
 Ø Ext: 605 | Ø Ag. Central: 127 |
 Aguj. de amarre: 6 Ø9 x 152,7

3311



OEM > 90469469 ; 90511262 ; 90469469

Flujo: Aspirante | Sentido giro: Horario | Ø Ext: 302
 | Ø Ag. Central: 8 x 6,7

3351



OEM > 4199902 ; 4008392 ; 2103- 1308010-
 10 ; 7702052466 ; 7702052466

Flujo: Aspirante | Sentido giro: Horario |
 Ø Ext: 278 | Ø Ag. Central: 8 x 6,7

HÉLICES

	1856	2190	2191	2248	3195	3241	3244	3245
IVECO								
Cursor 180E33.						●		
Daily 2.5 TD 94'-95'.				●				
Daily 2.8 TD 95'-09'.				●				
Daily 3.0 Diesel >08'.				●				
Daily 3.0 TD.					●			
Ecoline 170E28.						●		
Ecoline 240E28.						●		
Ecoline 240E28s 6x2.						●		
Ecoline.						●		
Ecoline Tector 170E22T.						●		
Ecoline Tector 260E28 6x4.						●		
Eurocargo 160 95'-01'.	●							
Eurocargo 240-25.1							●	
Eurocargo Atackc 230E24.						●		
Omnibus CC118E20.								●
Omnibus CC170E22.								●
Stradale 240E25s.						●		
Tector 170E21.								●
Tector 170E22.								●
Tector 230E22.								●
Tector 170E24.								●
Tector 230E24.								●
Tector 170E21 Attack.								●
Tector 170E22 Attack Ecoline.								●
Tector 170E22 RSU.								●
Tector 170E22 RSU Attack.								●
Tector 170E22T Attack.								●
Tector Attack 170E21.								●
Tector Attack 170E22 5.9 Diesel >12'.								●
Tector Attack 170E22T.								●
JEEP								
Estanciera Ika			●					
Ika		●						

	1809	1810	1916	1928	2123	2892	2893	2894	3005
JOHN DEERE									
John Deere						●	●	●	●
KIA									
K2500 Crdi 2.5 Diesel 08-18		●							
Sportage 2.0 Nafta 93-18	●								
Sportage 2.0TDI 93-03	●								
Sportage Crdi 2.0 Diesel 05-10	●								
LADA									
Niva 1.7 91 - 02				●					
Niva 1.9 Diesel 91 - 02				●					
Taxi Ruso					●				
LAND ROVER									
Freelander 1.8 98 - 00			●						
Freelander 2.0 98 - 01			●						

1809



OEM >

Flujo: Aspirante / Sentido giro: Horario /
Ø Ext: 410 / Ø Ag. Central: 137,2 /
Aguj. de amarre: 4 Ø7,2 x 153,8

2190



OEM >

Flujo: Aspirante / Sentido giro: Horario /
Ø Ext: 356 / Ø Ag. Central: 16 /
Aguj. de amarre: 4 Ø7,6 x 44

3005



OEM >504154349

Flujo: Aspirante / Sentido giro: Horario /
Ø Ext: 490 / Ø Ag. Central: 25 /
Aguj. de amarre: 6 Ø10



1810



OEM >

Flujo: Aspirante / Sentido giro: Horario /
 Ø Ext: 430 / Ø Ag. Central: 137,2 /
 Aguj. de amarre: 4 Ø7,2 x 153,8

1856



OEM > 98468151

Flujo: Aspirante / Sentido giro: Horario /
 Ø Ext: 520 / Ø Ag. Central: 82,6 /
 Aguj. de amarre: 4 Ø8,5 x 95,6

1916



OEM > 1254150; 94070401002401

Flujo: Aspirante / Sentido giro: Horario /
 Ø Ext: 433,5 / Ø Ag. Central: 66,7 /
 Aguj. de amarre: 4 Ø9 x 82,5

1928



OEM > 2121-1308008

Flujo: Aspirante / Sentido giro: Horario /
 Ø Ext: 330 / Ø Ag. Central: 27 /
 Aguj. de amarre: 3 Ø9

2123



OEM > 4199902; 4008392; 2103- 1308010- 10

Flujo: Aspirante / Sentido giro: Horario /
 Ø Ext: 278 / Ø Ag. Central: 8

2191



OEM >

Flujo: Aspirante / Sentido giro: Horario /
 Ø Ext: 360 / Ø Ag. Central: 27 /
 Aguj. de amarre: 4 Ø7,3

2248



OEM > 938-11590

Flujo: Aspirante / Sentido giro: Horario /
 Ø Ext: 380 / Ø Ag. Central: 85,8 /
 Aguj. de amarre: 4 Ø6,5 x 100

2892



OEM >

Flujo: Aspirante / Sentido giro: Horario /
 Ø Ext: 415 / Ø Ag. Central: 38 /
 Aguj. de amarre: 4 Ø9 x 53,6

2893



OEM >

Flujo: Aspirante / Sentido giro: Horario /
 Ø Ext: 530 / Ø Ag. Central: 38 /
 Aguj. de amarre: 4 Ø10

2894



OEM >

Flujo: Aspirante / Sentido giro: Horario /
 Ø Ext: 530 / Ø Ag. Central: 38 /
 Aguj. de amarre: 4 Ø9

3195



OEM > 504154349

Flujo: Aspirante / Sentido giro: Horario /
 Ø Ext: 420 / Ø Ag. Central: 85,9 /
 Aguj. de amarre: 8 Ø7,3 x 99,9

3241



OEM > 6C45-8600-CA; 6C45-8600-CB

Flujo: Aspirante | Sentido giro: Horario |
 Ø Ext: 655 | Ø Ag. Central: 127 |
 Aguj. de amarre: 6 Ø9 x 152,6

3244



OEM > 98468151

Flujo: Aspirante | Sentido giro: Horario |
 Ø Ext: 530 | Ø Ag. Central: 82,5 |
 Aguj. de amarre: 4 Ø9 x 96,7

3245



OEM > 504029737; 51066010265; 5801289499

Flujo: Aspirante | Sentido giro: Horario |
 Ø Ext: 605 | Ø Ag. Central: 127 |
 Aguj. de amarre: 6 Ø9 x 152,7

HÉLICES

	1810	1840	1891	1985	2228	2234	2235	2237	2897	2898	3006	3099	3103	3116	3216	3245	3254	3268	3283	3297
MARCOPOLO																				
Volare RCS 2.8 Diesel	●																			
MASSEY FERGUSON																				
250									●											
255									●											
260									●											
1075					●															
1095					●															
1098					●															
1185					●															
1195					●															
Tractor T126-4		●																		
Tractor T150-4		●																		
Massey Ferguson			●									●	●	●						
MERCEDES BENZ																				
1620.															●					
220.										●										
608.						●					●									
709 Mot. 364A.																			●	●
709 Mot. 364LA.																			●	●
710 115CV 4.0 96'-11' Mot. 364LA.																			●	●
710 Mot. 364A.				●															●	●
710 Plus.																			●	●
710 >97'.				●															●	●
712 115CV03'-11'.																			●	●
712 4.092'-02' Mot. 364LA.																			●	●
812 115CV 03'-11'.																			●	●
812 Mot. 364A.																			●	●
815 Mot. 904LA.																●				●
911.								●	●											
912 4.0 88'-03' Mot. 364LA.																			●	●
912.																			●	●
912 93'-04'.				●															●	●
913 93'-04'.				●															●	●
914 4.0 88'-03' Mot. 364LA.																			●	●

1810



OEM >

Flujo: Aspirante / Sentido giro: Horario /
Ø Ext: 430 / Ø Ag. Central: 137,2 /
Aguj. de amarre: 4 Ø7,2 x 153,8

1840



OEM >

Flujo: Aspirante / Sentido giro: Horario /
Ø Ext: 483 / Ø Ag. Central: 41 /
Aguj. de amarre: 4 Ø9 x 63,2

2237



OEM >1254,67

Flujo: Aspirante / Sentido giro: Horario /
Ø Ext: 514 / Ø Ag. Central: 28 /
Aguj. de amarre: 6 Ø9 x 60

2897



OEM >9050 ; 009050 ; 006108009.054

Flujo: Aspirante / Sentido giro: Horario /
Ø Ext: 381 / Ø Ag. Central: 41 /
Aguj. de amarre: 4 Ø9 x 63,7

3216



OEM > 0022059306 ; 0032050606 ; 0032050006

Flujo: Aspirante / Sentido giro: Horario /
Ø Ext: 682 / Ø Ag. Central: 180 /
Aguj. de amarre: 6 Ø9,6 x 199,8

3245



OEM > 504029737 ; 51 06601 0265

Flujo: Aspirante | Sentido giro: Horario |
Ø Ext: 605 | Ø Ag. Central: 127 |
Aguj. de amarre: 6 Ø9 x 152,7



1891



OEM > 9009632M92 ; 70991937 ; 9012167
Flujo: Aspirante / Sentido giro: Horario /
Ø Ext: 407 / Ø Ag. Central: 41 /
Aguj. de amarre: 4 Ø9

1985



OEM > 314.200.1223
Flujo: Aspirante / Sentido giro: Horario /
Ø Ext: 472 / Ø Ag. Central: 34 /
Aguj. de amarre: 6 Ø8,5 x 60,2

2228



OEM > 314.200.1223
Flujo: Aspirante / Sentido giro: Horario /
Ø Ext: 457 / Ø Ag. Central: 41 /
Aguj. de amarre: 4 Ø9 x 63,8

2234



OEM > 314.205.12.06 ; 3142000523
Flujo: Aspirante / Sentido giro: Horario /
Ø Ext: 474 / Ø Ag. Central: 28 /
Aguj. de amarre: 6 Ø9 x 60,1

2235



OEM > 352.205.03.06 ; 344.205.7106
Flujo: Aspirante / Sentido giro: Horario /
Ø Ext: 515 / Ø Ag. Central: 28 /
Aguj. de amarre: 6 Ø9 x 61

2898



OEM > 6122000123 ; 113- 119- 031A
Flujo: Aspirante / Sentido giro: Horario /
Ø Ext: 457 / Ø Ag. Central: 16 /
Aguj. de amarre: 4 Ø8

3006



OEM > 314.205.12.06 ; 3142000523
Flujo: Aspirante / Sentido giro: Anti-Horario /
Ø Ext: 450 / Ø Ag. Central: 34 /
Aguj. de amarre: 6 Ø9 x 60,5

3099



OEM > 9009632M92 ; 70991937
Flujo: Aspirante / Sentido giro: Horario /
Ø Ext: 432 / Ø Ag. Central: 41 /
Aguj. de amarre: 4 Ø9 x 63,4

3103



OEM > 9009632M92 ; 70991937 ; 9012167
Flujo: Aspirante / Sentido giro: Horario /
Ø Ext: 457 / Ø Ag. Central: 41 /
Aguj. de amarre: 4 Ø9

3116



OEM > 9009632M92 ; 70991937 ; 9012167
Flujo: Aspirante / Sentido giro: Horario /
Ø Ext: 480 / Ø Ag. Central: 40 /
Aguj. de amarre: 4 Ø10,5

3254



OEM > A904.205.0206
Flujo: / Sentido giro: /
Ø Ext: /
Ø Ag. Central:

3268



OEM > A3742000323KZ ; A.374.200.A323KZ
Flujo: Aspirante / Sentido giro: Horario /
Ø Ext: 457 / Ø Ag. Central: 83 /
Aguj. de amarre: 4 Ø10,5 x 96,8

3283

foto no disponible
proximamente

OEM > 3432002173 ; 3452002173 ; 3762000224
Flujo: Aspirante | Sentido giro: Horario |
Ø Ext: 500 | Ø Ag. Central: 82,6 |
Aguj. de amarre: 4 Ø10,5 x 97,1

3297



OEM > 3432002173 ; 3452002173
Flujo: Aspirante / Sentido giro: Horario /
Ø Ext: 470 / Ø Ag. Central: 33,8 /
Aguj. de amarre: 6 Ø9 x 60,4

HÉLICES

	1877	1925	1934	1980	1985	2235	2236	2237	2238	3180	3233	3240	3241	3245	3246	3255	3276	3283
MERCEDES BENZ																		
914 93'-04'					•													
921 93'-04'					•													
1016 Mot. 904LA.															•			
1112.						•		•										
1113.											•							
1114 D.H..									•									
1114.						•	•	•			•							
1214 Diesel.															•			
1215 99'-05'	•	•	•															
1218 Mot. 904LA.															•			
1218.												•						
1313.											•							
1316.											•							
1318 Mot. 904LA.																		
1417 Mot. 366LA - 904LA.																		
1418 Mot. 904LA.																		
1418 Mot. 364A / LA.																		•
1418.																		
1513.																		
1514.																		
1516.																		
1517 D.H..									•									
1517.							•											
1518 Mot. 904LA.															•			
1519.																		•
1520.																		•
1521.																		•
1521 00'-07'					•													•
1522.																		•
1524.																		•
1618 Mot. 366A.																		•
1620 Mot. 366LA.																		•
1620 Mot. 366A.																		•
1718 Mot. 366A.										•								•

1877



OEM > XC358600CA ; 4931778 ; 25L121303
Flujo: Aspirante / Sentido giro: Horario /
Ø Ext: 554 / Ø Ag. Central: 83 /
Aguj. de amarre: 4 Ø10,5 x 96,8

1925



OEM > 352.200.3523 ; 376.200.0224
Flujo: Aspirante / Sentido giro: Horario /
Ø Ext: 513 / Ø Ag. Central: 33,8 /
Aguj. de amarre: 6 Ø9 x 60,4

2237



OEM > 352.205.03.06 ; 344.205.7106
Flujo: Aspirante / Sentido giro: Horario /
Ø Ext: 514 / Ø Ag. Central: 28 /
Aguj. de amarre: 6 Ø9 x 60

2238



OEM >
Flujo: Aspirante / Sentido giro: Horario /
Ø Ext: 514 / Ø Ag. Central: 35 /
Aguj. de amarre: 6 Ø9 x 60

3246



OEM > 82655300 ; 9.410.0.401.003.4.03
Flujo: Aspirante | Sentido giro: Horario |
Ø Ext: 558 | Ø Ag. Central: 82,6 |
Aguj. de amarre: 4 Ø10,5 x 97,1

3255



OEM > 906.205.0406 ; 906.205.0606
Flujo: Aspirante | Sentido giro: Horario | Ø Ext:
708 | Ø Ag. Central: 127 | Aguj Amarre (mm) 6 Ø9



1934



OEM > 352.200.3523 ; 376.200.0224
 Flujo: Aspirante / Sentido giro: Horario /
 Ø Ext: 556 / Ø Ag. Central: 34 /
 Aguj. de amarre: 6 Ø9 x 59,8

1980



OEM >
 Flujo: Aspirante / Sentido giro: Horario /
 Ø Ext: 530 / Ø Ag. Central: 84 /
 Aguj. de amarre: 6 Ø9 x 104

1985



OEM > 314.200.1223
 Flujo: Aspirante / Sentido giro: Horario /
 Ø Ext: 472 / Ø Ag. Central: 84 /
 Aguj. de amarre: 6 Ø8,5 x 60,2

2235



OEM > 352.205.03.06 ;
 Flujo: Aspirante / Sentido giro: Horario /
 Ø Ext: 515 / Ø Ag. Central: 28 /
 Aguj. de amarre: 6 Ø9 x 61

2236



OEM > 352.205.03.06 ;
 Flujo: Aspirante / Sentido giro: Horario /
 Ø Ext: 515 / Ø Ag. Central: 34 /
 Aguj. de amarre: 6 Ø9 x 61

3180



OEM > 3762000224 ; A9042050206
 Flujo: Aspirante / Sentido giro: Horario /
 Ø Ext: 554 / Ø Ag. Central: 33,8 /
 Aguj. de amarre: 6 Ø9 x 60,4

3233



OEM > AA352.205.2306 ; 344.205.7106
 Flujo: Aspirante / Sentido giro: Horario /
 Ø Ext: 520 / Ø Ag. Central: 33,8 /
 Aguj. de amarre: 6 Ø9 x 60,4

3240



OEM > A904 205 0206 ; A904 205 0406
 Flujo: Aspirante | Sentido giro: Horario |
 Ø Ext: 603 | Ø Ag. Central: 82,8 |
 Aguj. de amarre: 4 Ø9 x 96,6

3241



OEM > 6C45-8600-CA ; 6C45-8600-CB
 Flujo: Aspirante | Sentido giro: Horario |
 Ø Ext: 655 | Ø Ag. Central: 127 |
 Aguj. de amarre: 6 Ø9 x 152,6

3254



A904.205.0206
 Flujo: / Sentido giro: /
 Ø Ext: /
 Ø Ag. Central:

3276

foto no disponible
 proxicamente

OEM > 3452000024 ; 3452000024
 Flujo: Aspirante / Sentido giro: Horario /
 Ø Ext: 511 / Ø Ag. Central: 84 /
 Aguj. de amarre: 6 Ø9 x 84

3283

foto no disponible
 proxicamente

OEM > 3432002173 ; 3452002173 ; 3762000224
 Flujo: Aspirante | Sentido giro: Horario |
 Ø Ext: 500 | Ø Ag. Central: 82,6 |
 Aguj. de amarre: 4 Ø10,5 x 97,1

HÉLICES

	1877	1900	1925	1934	3233	3240	3241	3245	3246	3254	3255	3276	3283
MERCEDES BENZ													
1720 Mot. 366LA.										●			
1720 Mot. 364A / LA.													●
1721.						●							
1723 Mot. 366LA.							●						
1723.										●			
1725 Mot. 906LA / 924LA.										●			
1730.										●			
1819.												●	
2013.					●								
2017.					●								
2213.					●								
2214.					●								
2216.					●								
2217.					●								
2219.												●	
2220.												●	
2225.												●	
2423 6x4.										●			
2425.										●			
2831 6x4.										●			
1215C Mot. 904LA.							●						
1215C.										●			
1215C 99'-05'.	●		●	●									
1218EL.										●			
14170F.										●			
1418e 6.0 00'-02'.								●					
14180F.										●			
1618M Mot. 904LA.							●						
1718e Mot. 924LA.						●							
1718e Mot. 906LA.						●							
1722e.						●							
1723s Mot. 906LA / 924LA.						●							
180D 2.4 87'-97'.		●											
2726B 6x4.											●		
2828BK.											●		

	1801	3241	3245	3255	3268	3254	3274	3297
MERCEDES BENZ								
608D Mot. 364A.								●
708D Mot. 364A.								●
710P.							●	
712C Mot. 904LA.			●					
712E.					●			
914C Mot. 904LA.			●					
914C.						●		
915C Mot. 904LA.			●					
915C.						●		
Accelo 715 Mot. 611LA / 612LA.	●							
Accelo 715C.	●							
Accelo LTC 7TON Mot. 611LA / 612LA.	●							
Atego 1418 Mot. 924LA.		●						
Atego 1718 Mot. 906LA.		●						
Atego 1718 Mot. 924LA.		●						
Atego 1723 Mot. 924LA.		●						
Atego 2423 Mot. 906LA / 924LA.		●						
Atego 2425 Mot. 906LA / 924LA.		●						
Atego 2428 Mot. 906LA / 924LA.		●						
Atego 1728S Euro 5.				●				
Atego L1620 Mot. 906LA / 924LA.		●						
Atron 2729.				●				

1801



OEM > 5L55.8600.AA ; 9L55.8600.AA

Flujo: Aspirante / Sentido giro: Anti-Horario /
Ø Ext: 432,5 / Ø Ag. Central: 66,7 /
Aguj. de amarre: 4 Ø9 x 82,5

3240



OEM > A904 205 0206 ; A904 205 0406

Flujo: Aspirante | Sentido giro: Horario |
Ø Ext: 603 | Ø Ag. Central: 82,8 |
Aguj. de amarre: 4 Ø9 x 96,6

3274



OEM > A.374.200.0323KZ ; A.374.200.A323KZ

Flujo: Aspirante / Sentido giro: Horario /
Ø Ext: 457,5 / Ø Ag. Central: 83 /
Aguj. de amarre: 4 Ø10,5 x 96,8



1877



OEM > XC358600CA ; 4931778 ; 25L121303

Flujo: Aspirante / Sentido giro: Horario /
Ø Ext: 554 / Ø Ag. Central: 83 /
Aguj. de amarre: 4 Ø10,5 x 96,8

1900



OEM > A616.200.09.23

Flujo: Aspirante / Sentido giro: Horario /
Ø Ext: 465 / Ø Ag. Central: 135 /
Aguj. de amarre: 3 Ø6,4 x 146,4

1925



OEM > 352.200.3523 ; 376.200.0224

Flujo: Aspirante / Sentido giro: Horario /
Ø Ext: 513 / Ø Ag. Central: 33,8 /
Aguj. de amarre: 6 Ø9 x 60,4

1934



OEM > 352.200.3523 ; 376.200.0224

Flujo: Aspirante / Sentido giro: Horario /
Ø Ext: 556 / Ø Ag. Central: 34 /
Aguj. de amarre: 6 Ø9 x 59,8

3233



OEM > A352.205.2306 ; 344.205.7106

Flujo: Aspirante / Sentido giro: Horario /
Ø Ext: 520 / Ø Ag. Central: 33,8 /
Aguj. de amarre: 6 Ø9 x 60,4

3241



OEM > 6C45- 8600- CA ; 6C45- 8600- CB

Flujo: Aspirante | Sentido giro: Horario |
Ø Ext: 655 | Ø Ag. Central: 127 |
Aguj. de amarre: 6 Ø9 x 152,6

3245



OEM > 504029737 ; 51066010265 ; 5801289499

Flujo: Aspirante | Sentido giro: Horario |
Ø Ext: 605 | Ø Ag. Central: 127 |
Aguj. de amarre: 6 Ø9 x 152,7


3246



OEM > 82655300 ; 9.410.0.401.003.4.03

Flujo: Aspirante | Sentido giro: Horario |
Ø Ext: 558 | Ø Ag. Central: 82,6 |
Aguj. de amarre: 4 Ø10,5 x 97,1

3254



OEM > A904.205.0206

Flujo: Aspirante / Sentido giro: Horario / Ø Ext:

3255



OEM > 906.205.0406 ; 906.205.0606

Flujo: Aspirante | Sentido giro: Horario | Ø Ext:
708 | Ø Ag. Central: 127 | Aguj Amarre (mm) 6 Ø9

3276

foto no disponible
proximamente

OEM > 345200024

Flujo: Aspirante / Sentido giro: Horario /
Ø Ext: 511 / Ø Ag. Central: 84 /
Aguj. de amarre: 6 Ø9 x 84

3283

foto no disponible
proximamente

OEM > 3432002173 ; 3452002173 ; 3762000224

Flujo: Aspirante | Sentido giro: Horario |
Ø Ext: 500 | Ø Ag. Central: 82,6 |
Aguj. de amarre: 4 Ø10,5 x 97,1

3297



OEM > 3432002173


Flujo: Aspirante / Sentido giro: Horario /
Ø Ext: 470 / Ø Ag. Central: 33,8 /
Aguj. de amarre: 6 Ø9 x 60,4

HÉLICES

	1847	1877	1925	1934	1980	3180	3216	3241	3255
MERCEDES BENZ									
Axial.	●								
Axor 2035.							●		
Axor 2036.							●		
Axor 2040.							●		
Axor 2041.							●		
Axor 2044.							●		
Axor 2535 6x2.							●		
Axor 2536 6x2.							●		
Axor 2540 6x2.							●		
Axor 2540 6x2 Euro 5.							●		
Axor 2541 6x2.							●		
Axor 2544 6x2.							●		
Axor 2544 6x2 Euro 5.							●		
Axor 2640 6x4.							●		
Axor 2641 6x4.							●		
Axor 2644 6x4.							●		
Axor 2644 6x4 Euro 5.							●		
Axor 3340 Euro 5.							●		
Axor 3340k Euro 5.							●		
Axor 3344 Euro 5.							●		
Axor 3344k Euro 5.							●		
Axor 3344s Euro 5.							●		
Axor 4140 Euro 5.							●		
Axor 4144 Euro 5.							●		
BMO 390 98'-03'.					●				
L1215 90'-96'.		●	●	●					
L1218 Mot. OM366A.						●			
L1318 >07'.			●						
L1620 Mot. 906LA / 924LA.									●
L1620 99'-12'.		●							
L1620e Mot. 906.									●
L1620e Mot. 906LA.								●	●
L1622.								●	●
L1622e Mot. 906.								●	●
L1622e Mot. 924LA.								●	

	1852	1925	1985	3180	3216	3239	3241	3255	3268	3274	3276
MERCEDES BENZ											
L1622e Mot. 906LA.							●				
L1624 Mot. 906LA / 924LA.							●				
L1624.								●			
L1624e Mot. 906LA.							●				
L1625.					●	●					
L1723 Mot. 906LA.							●				
L1820.											●
L2325.					●						
L2335.						●					
L2425BK Mot. 906.								●			
L2525BK.								●			
L2635.					●	●					
L2638.					●	●					
L2638 6x4.					●						
L710 90'-99'.			●								
L913 90'-96'.			●								
Lb2325.					●	●					
Lk1218.	●										
LK1318 >07'.		●									
LK1418 Mot. 366A.				●							
Lk2325.					●	●					
Lk2635.					●	●					
Lk2638.					●						
Lo610.									●		
Lo710.									●	●	
Lo712.									●	●	
Lo810.									●	●	
Lo812.									●	●	
LO812 90'-04'.						●					
LO813 90'-04'.						●					
LO814 90'-04'.						●					
Lo814.									●		
LP913 >06'.			●								
Ls1625.					●	●					
Ls1626.					●						

1847



OEM >

Flujo: Aspirante / Sentido giro: Horario /
Ø Ext: 670 / Ø Ag. Central: 125 /
Aguj. de amarre: 6 Ø9 x 145

1985



OEM > 314.200.1223

Flujo: Aspirante / Sentido giro: Horario /
Ø Ext: 472 / Ø Ag. Central: 34 /
Aguj. de amarre: 6 Ø8,5 x 60,2

3274



OEM > A.374.200.0323KZ ; A.374.200.A323KZ

Flujo: Aspirante / Sentido giro: Horario /
Ø Ext: 457,5 / Ø Ag. Central: 83 /
Aguj. de amarre: 4 Ø10,5 x 96,8

1852



OEM >
Flujo: Aspirante / Sentido giro: Horario /
Ø Ext: 600 / Ø Ag. Central: 82,6 /
Aguj. de amarre: 4 Ø9 x 95,8

1877



OEM > XC358600CA ; 4931778 ; 25L121303
Flujo: Aspirante / Sentido giro: Horario /
Ø Ext: 554 / Ø Ag. Central: 83 /
Aguj. de amarre: 4 Ø10,5 x 96,8

1925




OEM > 352.200.3523 ; 376.200.0224
Flujo: Aspirante / Sentido giro: Horario /
Ø Ext: 513 / Ø Ag. Central: 33,8 /
Aguj. de amarre: 6 Ø9 x 60,4

1934



OEM > 352.200.3523 ; 376.200.0224
Flujo: Aspirante / Sentido giro: Horario /
Ø Ext: 556 / Ø Ag. Central: 34 /
Aguj. de amarre: 6 Ø9 x 59,8

1980



OEM >
Flujo: Aspirante / Sentido giro: Horario /
Ø Ext: 530 / Ø Ag. Central: 84 /
Aguj. de amarre: 6 Ø9 x 104

3180



OEM > 3762000224 ; A9042050206
Flujo: Aspirante / Sentido giro: Horario /
Ø Ext: 554 / Ø Ag. Central: 33,8 /
Aguj. de amarre: 6 Ø9 x 60,4

3216



OEM > 0022059306 ; 0032050606 ; 0032050006
Flujo: Aspirante / Sentido giro: Horario /
Ø Ext: 682 / Ø Ag. Central: 180 /
Aguj. de amarre: 6 Ø9,6 x 199,8

3241



OEM > 6C45-8600-CA ; 6C45-8600-CB
Flujo: Aspirante | Sentido giro: Horario |
Ø Ext: 655 | Ø Ag. Central: 127 |
Aguj. de amarre: 6 Ø9 x 152,6

3255



OEM > 3762000224 ; A9062050106
Flujo: Aspirante | Sentido giro: Horario | Ø Ext:
708 | Ø Ag. Central: 127 | Aguj Amarre (mm) 6 Ø9

3268



OEM > A3742000323KZ ; A.374.200.A323KZ ;
Flujo: Flujo: Aspirante / Sentido giro: Horario
/ Ø Ext: 457 / Ø Ag. Central: 83 /
Aguj. de amarre: 4 Ø10,5 x 96,8

3276

foto no disponible
proximamente

OEM > 0022059306 ; 0032050606
Flujo: Aspirante / Sentido giro: Horario /
Ø Ext: 511 / Ø Ag. Central: 84 /
Aguj. de amarre: 6 Ø9 x 84

HÉLICES

	1877	1925	1979	3006	3007	3008	3009	3180	3216	3239	3241	3245	3255	3268	3274	3276
MERCEDES BENZ																
Ls1630.									•	•						
Ls1632.									•							
Ls1633.									•							
Ls1634.									•	•						
Ls1929.									•	•						
Ls1935.									•	•						
Ls1938.									•	•						
Ls1941.									•	•						
Ls1945.									•	•						
Ls2635.									•	•						
Ls2638.									•	•						
Maq. Viales.				•												
Mot. 366.								•								
Mot. 447.									•							
Mot. 457.									•							
Mot. 906.													•			
Mot. Agrícola.				•												
Mot. 326.			•													
Mot. 352.				•		•	•									
Mot. 355.																•
Mot. 364A Euro II.														•	•	
Mot. 364A Euro III.														•	•	
Mot. 364LA Euro II.														•	•	
Mot. 366.					•	•	•									
O-400 RSD.									•							
OF1318 93'-95'.			•													
OF1417 Mot. 904LA.														•		
OF1417 Mot. 924LA.											•					
OF1418 Mot. 904LA.														•		
OF1418 Mot. 924LA.											•					
OF1620 95'-01'.		•														
OF1722 4.8 04'-11' Mot. 906LA.											•					
OF1722e Mot. 906LA / 924LA.											•					
OH1315 Mot. 366LA - 904LA.												•				
OH1318 88'-95'.			•													
OH1620 98'-98'.		•														

1877



OEM > XC358600CA ; 4931778 ; 25L121303
Flujo: Aspirante / Sentido giro: Horario /
Ø Ext: 554 / Ø Ag. Central: 83 /
Aguj. de amarre: 4 Ø10,5 x 96,8

1925



OEM > 352.200.3523 ; 376.200.0224
Flujo: Aspirante / Sentido giro: Horario /
Ø Ext: 513 / Ø Ag. Central: 33,8 /
Aguj. de amarre: 6 Ø9 x 60,4

3180



OEM > 3762000224 ; A9042050206
Flujo: Aspirante / Sentido giro: Horario /
Ø Ext: 554 / Ø Ag. Central: 33,8 /
Aguj. de amarre: 6 Ø9 x 60,4

3216



OEM > 0022059306 ; 0032050606 ; 0032050006
Flujo: Aspirante / Sentido giro: Horario /
Ø Ext: 682 / Ø Ag. Central: 180 /
Aguj. de amarre: 6 Ø9,6 x 199,8

3274



OEM > A.374.200.0323KZ ; A.374.200.A323KZ
Flujo: Aspirante / Sentido giro: Horario /
Ø Ext: 457,5 / Ø Ag. Central: 83 /
Aguj. de amarre: 4 Ø10,5 x 96,8

3276

foto no disponible
proximamente

OEM > 452000024
Flujo: Aspirante / Sentido giro: Horario /
Ø Ext: 511 / Ø Ag. Central: 84 /
Aguj. de amarre: 6 Ø9 x 84



1979



OEM >
Flujo: Aspirante / Sentido giro: Horario /
Ø Ext: 565 / Ø Ag. Central: 84 /
Aguj. de amarre: 6 Ø9 x 104

3006



OEM > 314.205.12.06 ; 3142000523
Flujo: Aspirante | Sentido giro: Anti-horario
| Ø Ext: 450 | Ø Ag. Central: 34 | Aguj. de
amarre: 6 Ø9 x 60,5

3007



OEM > 3142000623 ; 3142000723 ; 3142000823
Flujo: Aspirante | Sentido giro: Anti-horario |
Ø Ext: 470 | Ø Ag. Central: 34 |
Aguj. de amarre: 6 Ø9 x 60,5

3008



OEM > 3142000623 ; 3142000723
Flujo: Aspirante | Sentido giro: Anti-horario |
Ø Ext: 515 | Ø Ag. Central: 34 |
Aguj. de amarre: 6 Ø9 x 60,5

3009



OEM > 3142000623 ; 3142000723
Flujo: Aspirante | Sentido giro: Anti-horario |
Ø Ext: 540 | Ø Ag. Central: 34 |
Aguj. de amarre: 6 Ø9 x 60,5

3239



OEM > 22059306 ; 32050606 ; 32050006
Flujo: Flujo: Aspirante / Sentido giro: Horario /
Ø Ext: 750 / Ø Ag. Central: 180 /
Aguj. de amarre: 6 Ø9,4 x 200,2

3241



OEM > 6C45- 8600- CA ; 6C45- 8600- CB ;
Flujo: Aspirante / Sentido giro: Horario /
Ø Ext: 655 / Ø Ag. Central: 127 /
Aguj. de amarre: 6 Ø9 x 152,6

3245



OEM > 504029737 ; 51066010265 ; 5801289499
Flujo: Aspirante | Sentido giro: Horario |
Ø Ext: 605 | Ø Ag. Central: 127 |
Aguj. de amarre: 6 Ø9 x 152,7

3255



OEM > 3762000224 ; A9062050106
Flujo: Aspirante | Sentido giro: Horario | Ø Ext:
708 | Ø Ag. Central: 127 | Aguj Amarre (mm) 6 Ø9

3268



OEM > A3742000323KZ ; A.374.200.A323KZ
Flujo: Flujo: Aspirante / Sentido giro: Horario /
Ø Ext: 457 / Ø Ag. Central: 83 /
Aguj. de amarre: 4 Ø10,5 x 96,8

HÉLICES

MERCEDES BENZ

	1801	1916	1850	1851	1915	3007	3008	3009	3189	3216	3241	3242	3255	3331
Oh1625.										●				
Oh1635.										●				
OM-457LA 1938s.														●
Omnibus 1636.												●		
Omnibus 2036.												●		
Omnibus 2042.												●		
Omnibus 0-371.			●											
Omnibus 0-400 RSE.										●				
Omnibus Mot. Oh364.					●									
Omnibus OF1721 Mot. 924LA.											●			
Omnibus Of1723.													●	
Omnibus Of1724.													●	
Omnibus Of1730.													●	
Omnibus OHL1621.				●										
Sprinter 310 2.5 96'-01'.		●												
Sprinter 311 CDI 05'-11' Mot. 611LA / 612LA.	●								●					
Sprinter 412 2.5 99'-01'.		●												
Sprinter 413 CDI.									●					
Sprinter 313 CDI 05'-11' Mot. 611LA.									●					
Sprinter 314 CDI 05'-11' Mot. 611LA.									●					
Sprinter 315 CDI 05'-11' Mot. 611LA.									●					
Sprinter 316 CDI 05'-11' Mot. 611LA.									●					
Mercedes Benz.						●	●	●						

1801



OEM > 5L55.8600.AA ; 9L55.8600.AA

Flujo: Aspirante | Sentido giro: Anti- Horario |
 Ø Ext: 432,5 | Ø Ag. Central: 66,7 |
 Aguj. de amarre: 4 Ø9 x 82,5

1916



OEM > 1254150 ; 94070401002401

Flujo: Aspirante / Sentido giro: Horario /
 Ø Ext: 433,5 / Ø Ag. Central: 66,7 /
 Aguj. de amarre: 4 Ø9 x 82,5

3008



OEM > 3142000623 ; 3142000723

Flujo: Aspirante | Sentido giro: Anti-horario |
 Ø Ext: 515 | Ø Ag. Central: 34 |
 Aguj. de amarre: 6 Ø9 x 60,5

3009



OEM > 3142000623 ; 3142000723

Flujo: Aspirante | Sentido giro: Anti- horario |
 Ø Ext: 540 | Ø Ag. Central: 34 |
 Aguj. de amarre: 6 Ø9 x 60,5

1850



OEM > 5190079
Flujo: Soplate / Sentido giro: Horario /
Ø Ext: 646 / Ø Ag. Central: 28 /
Aguj. de amarre: 6 Ø9 x 59,5

1850



OEM >
Flujo: Aspirante | Sentido giro: Anti-Horario |
Ø Ext: 586 | Ø Ag. Central: 28 |
Aguj. de amarre: 6 Ø9 x 59,5

1857



OEM > XC358600CA ; 4931778
Flujo: Aspirante / Sentido giro: Horario /
Ø Ext: 483 / Ø Ag. Central: 64 /
Aguj. de amarre: 4 Ø11,2 x 82

1915



OEM > 321.205.00.06
Flujo: Aspirante / Sentido giro: Anti-horario /
Ø Ext: 560 / Ø Ag. Central: 55 /
Aguj. de amarre: 6 Ø9

3007



OEM > 3142000623 ; 3142000723 ; 3142000823
Flujo: Aspirante | Sentido giro: Anti-horario |
Ø Ext: 470 | Ø Ag. Central: 34 |
Aguj. de amarre: 6 Ø9 x 60,5

3189



OEM > A612200023KZ ; 1032000423
Flujo: Aspirante / Sentido giro: Anti-horario /
Ø Ext: 436 / Ø Ag. Central: 134,8 /
Aguj. de amarre: 3 Ø6,5 x 146,4

3216



OEM > 0022059306 ; 0032050606 ; 0032050006
Flujo: Aspirante / Sentido giro: Horario /
Ø Ext: 682 / Ø Ag. Central: 180 /
Aguj. de amarre: 6 Ø9,6 x 199,8

3245



OEM > 504029737 ; 51066010265 ; 5801289499
Flujo: Aspirante | Sentido giro: Horario |
Ø Ext: 605 | Ø Ag. Central: 127 |
Aguj. de amarre: 6 Ø9 x 152,7

3255



OEM > 3762000224 ; A9062050106
Flujo: Aspirante | Sentido giro: Horario | Ø Ext:
708 | Ø Ag. Central: 127 | Aguj Amarre (mm) 6 Ø9

3331



OEM > 003.205.2606
Flujo: Aspirante | Sentido giro: Horario | Ø Ext: |

HÉLICES

	1810	1857	1877	1916	2082	2124	2194	2228	2233	2246	2994	3227
MITSUBISHI												
L200 Outdoor 2.5 TDI 03-08				●								
L200 Pajero Sport 2.5 TDI 03-08				●								
L200 Sport 2.5 TDI 03-08				●								
L200	●											
MWM												
MWM Mot. 6.10 tc			●									
MWM Mot. 6.07 TCAA		●										
NISSAN												
Tiida 1.8 07 - 18												●
OPEL												
K180 1.8 92 - 99						●						
PERKINS												
Fase 4.									●	●		
Mot. 305.											●	
Mot. 4-203 4 Cil..							●					
Mot. 4-203.					●			●				
Mot. 4-72.								●				
Mot. 6-102c.								●				

1810



OEM >

Flujo: Aspirante / Sentido giro: Horario /
Ø Ext: 430 / Ø Ag. Central: 137,2 /
Aguj. de amarre: 4 Ø7,2 x 153,8

1857



OEM > XC358600CA ; 4931778

Flujo: Aspirante / Sentido giro: Horario /
Ø Ext: 483 / Ø Ag. Central: 64 /
Aguj. de amarre: 4 Ø11,2 x 82

2228



OEM > 9051 ; 9152 ; 6.109

Flujo: Aspirante / Sentido giro: Horario /
Ø Ext: 457 / Ø Ag. Central: 41 /
Aguj. de amarre: 4 Ø9 x 63,8

2233



OEM > 006- 149 ; 006.121

Flujo: Aspirante / Sentido giro: Horario /
Ø Ext: 560 / Ø Ag. Central: 51 /
Aguj. de amarre: 6 Ø10 x 89

1877



OEM > XC358600CA' ; 25L121303
 Flujo: Aspirante / Sentido giro: Horario /
 Ø Ext: 554 / Ø Ag. Central: 83 /
 Aguj. de amarre: 4 Ø10,5 x 96,8

1916



OEM > 1254150 ; 94070401002401
 Flujo: Aspirante / Sentido giro: Horario /
 Ø Ext: 433,5 / Ø Ag. Central: 66,7 /
 Aguj. de amarre: 4 Ø9 x 82,5

2082



OEM > 6.109 ; 006.111 ; 006.112
 Flujo: Aspirante / Sentido giro: Horario /
 Ø Ext: 352 / Ø Ag. Central: 42 /
 Aguj. de amarre: 4 Ø8,5 x 63,9

2124



OEM > 2638357
 Flujo: Aspirante / Sentido giro: Horario /
 Ø Ext: 338 / Ø Ag. Central: 16

2194



OEM >
 Flujo: Aspirante / Sentido giro: Horario /
 Ø Ext: 328 / Ø Ag. Central: 42 /
 Aguj. de amarre: 4 Ø9 x 63,8

2246



OEM > 82655300 ; 9.410.0.401.003.4.03
 Flujo: Aspirante | Sentido giro: Horario |
 Ø Ext: 558 | Ø Ag. Central: 82,6 |
 Aguj. de amarre: 4 Ø10,5 x 97,1

2994



OEM >
 Flujo: Aspirante / Sentido giro: Anti-horario /
 Ø Ext: 558 / Ø Ag. Central: 41 /
 Aguj. de amarre: 4 Ø9 x 63

3227



OEM >
 Flujo: Aspirante / Sentido giro: Horario /
 Ø Ext: 352 / Ø Ag. Central: 8

HÉLICES

	1890	1892	1945	1972	1983	2082	2228	2229	2230	2231	2232	2843	2993	2994
PERKINS														
Mot. 6-305.								●						
Mot. 6-305 PF.													●	
Mot. 6-354 Fase 4.														
Mot. 6-354.						●			●	●		●		
Mot. 6-654.														●
Mot. Delantero 22".				●										
Mot. PF 6-305 Diesel.							●							
Mot. Prima 65.					●									
Mot. Q20.												●		
Nucleo Ciego 22".		●												
Nucleo Ciego 24".	●													
16".			●											

1890



OEM > DX 1510

Flujo: Soplante / Sentido giro: Horario /
 Ø Ext: 609,6 / Ø Ag. Central: 50,8 /
 Aguj. de amarre: 6 Ø10,5 x 89,6

1892



OEM > DX1509

Flujo: Aspirante | Sentido giro: Horario |
 Ø Ext: 559 | Ø Ag. Central: 50,8 |
 Aguj. de amarre: 6 Ø10,5 x 89,6

2229



OEM > 006.110

Flujo: Aspirante / Sentido giro: Horario /
 Ø Ext: 483 / Ø Ag. Central: 41 /
 Aguj. de amarre: 4 Ø9 x 64

2230



OEM > 006.111 ; 006.112

Flujo: Aspirante / Sentido giro: Horario /
 Ø Ext: 508 / Ø Ag. Central: 41 /
 Aguj. de amarre: 4 Ø9 x 63,9

1945



OEM > 6182

Flujo: Aspirante / Sentido giro: Horario /
 Ø Ext: 407 / Ø Ag. Central: 66,7 /
 Aguj. de amarre: 4 Ø9 x 63,8

1972



OEM > 3908077 ; 3908078 ; 4931778

Flujo: Aspirante / Sentido giro: Anti-horario /
 Ø Ext: 559 / Ø Ag. Central: 41 /
 Aguj. de amarre: 4 Ø9 x 63,5

1983



OEM > 6.151 ; 006.151 ; 1603000196

Flujo: Aspirante / Sentido giro: Horario /
 Ø Ext: 359 / Ø Ag. Central: 24 /
 Aguj. de amarre: 4 Ø7

2082



OEM > 6.109 ; 006.111 ; 006.112

Flujo: Aspirante | Sentido giro: Horario |
 Ø Ext: 352 | Ø Ag. Central: 42 |
 Aguj. de amarre: 4 Ø8,5 x 63,9

2228



OEM > 7702082576

Flujo: Aspirante / Sentido giro: Horario /
 Ø Ext: 457 / Ø Ag. Central: 41 /
 Aguj. de amarre: 4 Ø9 x 63,8

2231



OEM > BAC90Z- 8600A ; T71 ; 121303

Flujo: Aspirante / Sentido giro: Horario /
 Ø Ext: 560 / Ø Ag. Central: 41 /
 Aguj. de amarre: 4 Ø9 x 64

2232



OEM > 006.148

Flujo: Aspirante / Sentido giro: Horario /
 Ø Ext: 508 / Ø Ag. Central: 51 /
 Aguj. de amarre: 6 Ø10 x 89

2843



OEM > 006.111 ; 006.112

Flujo: Aspirante / Sentido giro: Horario /
 Ø Ext: 463 / Ø Ag. Central: 41 /
 Aguj. de amarre: 4 Ø10 x 62

2993



OEM > 9,056

Flujo: Aspirante / Sentido giro: Anti-horario /
 Ø Ext: 508 / Ø Ag. Central: 41 /
 Aguj. de amarre: 4 Ø9 x 63

2994



OEM >

Flujo: Aspirante | Sentido giro: Anti- horario |
 Ø Ext: 558 | Ø Ag. Central: 41 |
 Aguj. de amarre: 4 Ø9 x 63

HÉLICES

	1816	1903	1919	2897	2899	2900	3055	3056	3057	3095	3287	3288	3290	3291	3292	3293	3294	3353
PERKINS																		
Perkins.				●	●	●	●	●	●	●	●	●	●	●	●	●	●	●
PEUGEOT																		
106 1.4 94'-02'.	●																	●
205 1.1 92'-95'.		●	●															●
205 1.4 91'-99'.		●	●															●
205 1.6 85'-87'.		●	●															●
205 1.8 Diesel 92'-00'.		●	●															●
205 1.8 Nafta 92'-00'.	●																	●
205 1.9 Diesel 89'-97'.		●	●															●
205 1.9 Nafta 89'-97'.	●																	●
205.	●																	●

1816



OEM >

Flujo: Aspirante / Sentido giro: Horario /
Ø Ext: 315 / Ø Ag. Central: 8

1903



OEM > 1254,41

Flujo: Soplante / Sentido giro: Anti-horario /
Ø Ext: 284 / Ø Ag. Central: 8

3056



OEM > 006108009.054 ; 006.142 ; 006.143

Flujo: Aspirante / Sentido giro: Anti-horario /
Ø Ext: 444 / Ø Ag. Central: 41 /
Aguj. de amarre: 4 Ø9 x 63,5

3057



OEM > 006108009.054 ; 006.142 ; 006.143

Flujo: Aspirante / Sentido giro: Anti-horario /
Ø Ext: 381 Ø Ag. Central: 41 /
Aguj. de amarre: 4 Ø9 x 63,5

3292

foto no disponible
proximamente

OEM > 6108009,054 ; 6,142 ; 6,143 ;

Flujo: Aspirante / Sentido giro: Horario /
Ø Ext: 533 / Ø Ag. Central: 101,6 /
Aguj. de amarre: 12 Ø10 x 113,7

3293

foto no disponible
proximamente

OEM > 6108009,054 ; 6,142 ; 6,143 ;

Flujo: Aspirante / Sentido giro: Horario /
Ø Ext: 554 / Ø Ag. Central: 101,6 /
Aguj. de amarre: 12 Ø10 x 113,7

1919



OEM > 1254.41
Flujo: Soplante / Sentido giro: Anti-horario /
Ø Ext: 282 / Ø Ag. Central: 10 x 9

2897



OEM > 9050 ; 009050 ; 006108009.054
Flujo: Aspirante / Sentido giro: Horario /
Ø Ext: 381 / Ø Ag. Central: 41 /
Aguj. de amarre: 4 Ø9 x 63,7

2899



OEM > 006108009.054 ; 006.142 ; 006.143
Flujo: Aspirante / Sentido giro: Horario /
Ø Ext: 558,8 / Ø Ag. Central: 42 /
Aguj. de amarre: 4 Ø9

2900



OEM > 006108009.054 ; 006.142 ; 006.143
Flujo: Aspirante / Sentido giro: Anti-horario /
Ø Ext: 381 Ø Ag. Central: 41 /
Aguj. de amarre: 4 Ø9 x 63

3055



OEM > 006108009.054 ; 006.142 ; 006.143
Flujo: Aspirante / Sentido giro: Anti-horario /
Ø Ext: 508 Ø Ag. Central: 41 /
Aguj. de amarre: 4 Ø9 x 63,5

3095



OEM > 006108009.054 ; 006.142 ; 006.143 ;
Flujo: Aspirante / Sentido giro: Anti-horario /
Ø Ext: 406 Ø Ag. Central: 41 /
Aguj. de amarre: 4 Ø9 x 63,5

3287

foto no disponible
proximamente

OEM > 6108009,054 ; 6,142 ; 6,143 ; 6,144 ;
Flujo: Aspirante / Sentido giro: Horario /
Ø Ext: 460 / Ø Ag. Central: 41 /
Aguj. de amarre: 4 Ø10 x 63,5

3288

foto no disponible
proximamente

OEM > 006108009.054 ; 006.142 ; 006.143
Flujo: Flujo: Aspirante / Sentido giro: Horario /
Ø Ext: 508 / Ø Ag. Central: 101,6 /
Aguj. de amarre: 8 Ø10 x 113,7

3290

foto no disponible
proximamente

OEM > 6108009,054 ; 6,142
Flujo: Aspirante / Sentido giro: Horario /
Ø Ext: 554 / Ø Ag. Central: 41 /
Aguj. de amarre: 4 Ø10 x 63,5

3291

foto no disponible
proximamente

OEM > 6108009,054 ; 6,142 ; 6,143 ;
Flujo: Aspirante / Sentido giro: Horario /
Ø Ext: 508 / Ø Ag. Central: 41 /
Aguj. de amarre: 4 Ø10 x 63,5

3294

foto no disponible
proximamente

OEM > 6108009,054 ; 6,142 ; 6,143 ;
Flujo: Aspirante / Sentido giro: Horario /
Ø Ext: 554 / Ø Ag. Central: 101,6 /
Aguj. de amarre: 8 Ø10 x 113,7

3353



OEM > 1254.41
Flujo: Soplante | Sentido giro: Anti-horario
| Ø Ext: 284 | Ø Ag. Central: 8 x 6,7

HÉLICES

	1825	1836	1837	1838	1872	1884	1909	3249	3270	3313	3323	3346
PEUGEOT												
206 CC 2.0 Nafta 01'-09'				●	●				●			●
206 GTI 2.0 Nafta 03'-06'				●	●				●			●
206 RC 2.0 Nafta 05'-06'				●	●				●			●
206 1.4 01'-13'				●	●				●			●
206 1.6 99'-09'				●	●				●			●
206 1.9 Diesel 99'-09' c A.A..				●	●				●			●
206 1.9 Diesel 99'-09' s A.A..				●	●				●			●
206 2.0 HDI 00'-09'				●	●				●			●
207 CC 1.6 Nafta >08'				●	●				●			●
207 Compact 1.4 HDI >11'				●	●				●			●
207 Compact 1.4 Nafta >08'				●	●				●			●
207 Compact 1.6 Nafta >08'				●	●				●			●
207 Compact 1.9 Diesel 08'-12'				●	●				●			●
207 Compact 2.0 HDI 08'-11'				●	●				●			●
207 GTI 1.6 Nafta >08'				●	●				●			●
207 RC 1.6 Nafta >08'				●	●				●			●
306 Cabrio 2.0 95- 02 s A.A..							●					●
306 Cabrio 2.0 95- 02.		●					●	●				●
306 Coupe 1.6 95- 00.							●	●				●
306 Coupe 1.8 16v 98- 99.							●	●				●
306 Coupe 2.0 95- 99 s A.A..							●	●				●
306 Coupe 2.0 95- 99.		●					●	●				●
306 1.4 96- 98 s A.A..							●	●				●
306 1.4 96- 98.						●	●	●				●
306 1.6 95- 00.						●	●	●				●
306 1.8 94- 02.		●	●				●	●				●
306 1.8 97- 01 s A.A..							●	●				●
306 1.9 Diesel 95- 02.		●	●			●	●	●			●	●
306 2.0 HDI 00- 02.	●					●	●	●				●
306 2.0 Nafta 95- 02.						●	●	●				●
306 TD c A.A..	●											●

1825



OEM > 9628531880

Flujo: Aspirante / Sentido giro: Horario /
Ø Ext: 335 / Ø Ag. Central: 8

1836



OEM > F006KM1637 ; 1254- 700

Flujo: Aspirante / Sentido giro: Horario /
Ø Ext: 318 / Ø Ag. Central: 8

3249



OEM > F006KM1637 ; 825A010 ; 1254- 700

Flujo: Aspirante / Sentido giro: Horario /
Ø Ext: 315 / Ø Ag. Central: 8 x 6,7

3270



OEM > 46449102 ; 914.0229 ; 46449102

Flujo: Aspirante / Sentido giro: Horario /
Ø Ext: 391 / Ø Ag. Central: 8 x 6,7



1837



OEM > 1254,67

Flujo: Aspirante / Sentido giro: Horario /
Ø Ext: 337 / Ø Ag. Central: 8

1838



OEM >

Flujo: Soplate / Sentido giro: Anti-horario /
Ø Ext: 340 / Ø Ag. Central: 6,5 x 5,2

1872



OEM > 46449102 ; 914.0229

Flujo: Aspirante / Sentido giro: Horario /
Ø Ext: 391 / Ø Ag. Central: 6,5 x 5,2

1884



OEM > 1254.67 ; 1254-700 ; 9628531880

Flujo: Aspirante / Sentido giro: Horario /
Ø Ext: 317 / Ø Ag. Central: 10 x 9

1909



OEM > F006KM1637 ; 825A010 ; 1254-700

Flujo: Aspirante / Sentido giro: Horario /
Ø Ext: 315 / Ø Ag. Central: 8

3313



OEM > 1254,67

Flujo: Aspirante / Sentido giro: Horario /
Ø Ext: 337 / Ø Ag. Central: 8 x 6,7

3323



OEM > 1254.67 ; 1254-700 ; 9628531880

Flujo: Aspirante | Sentido giro: Horario |
Ø Ext: 317 | Ø Ag. Central: 8 x 6,7

3346



OEM >

Flujo: Soplate | Sentido giro: Anti-horario |
Ø Ext: 340 | Ø Ag. Central: 8 x 6,7

HÉLICES

	1823	1909	1920	2075	2076	2168	2224	2955	2979	3176	3249	3312	3313	3316	3332
PEUGEOT															
307 CC 2.0 Nafta 05– 09.	●											●			
307 1.6 HDI 01– 12.	●								●			●		●	
307 1.6 Nafta 01– 12.	●											●			
307 2.0 HDI 01– 12.	●								●			●		●	
307 2.0 Nafta 01– 12.	●											●			
308 CC 1.6 >09.	●											●			
308 GTI 1.6 >10.	●											●			
308 Sport 1.6 >12.	●											●			
308 1.6 HDI >11.	●											●			
308 1.6 Nafta >11.	●											●			
308 2.0 HDI.	●											●			
308 2.0 Nafta.	●											●			
404.				●		●									
405 Familiar 1.9 Diesel 91– 98.		●									●				
405 Familiar 2.0 91– 97.		●									●				
405 1.6 92– 97 c A.A..		●													
405 1.6 92– 97.			●												
405 1.8 93– 03.			●												
405 1.9 Diesel 91– 98.		●	●								●				
405 2.0 Nafta 91– 95 c A.A..		●									●				
405 2.0 91– 97.			●												
408 2.0 HDI.	●														
408 2.0 Nafta.	●											●			
504 Pick Up Diesel 87– 00.								●				●			●
504 Pick Up Nafta 83– 00.								●				●			●
504 SRD Diesel 87– 00.								●							●
504 2.0 83– 00.			●	●		●									
504 2.3 Diesel 87– 00.				●											
504 Nafta 83– 00.								●							
504.					●			●	●						

1823



OEM >

Flujo: Aspirante / Sentido giro: Horario /
Ø Ext: 387 / Ø Ag. Central: 6,5 x 5,2

1909



OEM > F006KM1637 ; 825A010 ; 1254– 700

Flujo: Aspirante / Sentido giro: Horario /
Ø Ext: 315 / Ø Ag. Central: 8

2955



OEM > 7700684110 ; 7700684110 ; 7700672003

Flujo: Soplane / Sentido giro: Horario /
Ø Ext: 289 / Ø Ag. Central: 8

2979



OEM > 1603000196 ; 1254363 ; 7700684110

Flujo: Soplane / Sentido giro: Horario /
Ø Ext: 295 / Ø Ag. Central: 12



1920



OEM > 915416980 ; 1254- 700 ; 915416980
Flujo: Aspirante / Sentido giro: Horario /
Ø Ext: 318 / Ø Ag. Central: 8

2075



OEM > 21/07533/01 ; 1603000196 ; 1254- 150 ;
Flujo: Aspirante / Sentido giro: Horario /
Ø Ext: 326 / Ø Ag. Central: 52 /
Aguj. de amarre: 3 Ø6,4 x 72,5

2076



OEM > 21/07533/01 ; 1254- 150 ; 7910025052
Flujo: Aspirante / Sentido giro: Horario /
Ø Ext: 352 / Ø Ag. Central: 47,5 /
Aguj. de amarre: 3 Ø6,4 x 72

2168



OEM > 21/07533/01 ; 1603000196 ; 1254363
Flujo: Aspirante / Sentido giro: Horario /
Ø Ext: 328 / Ø Ag. Central: 52 /
Aguj. de amarre: 3 Ø6,4 x 73

2224



OEM > 21/07533/01 ; 1254-150 ; 7910025052
Flujo: Flujo: Aspirante / Sentido giro: Horario /
Ø Ext: 352 / Ø Ag. Central: 47,5 /
Aguj. de amarre: 3 Ø6,4 x 61,8

3176



OEM > F006KM1637
Flujo: Aspirante / Sentido giro: Horario /
Ø Ext: 385 / Ø Ag. Central: 6 x 8

3249



OEM > F006KM1637 ; 825A010 ; 1254- 700
Flujo: Aspirante / Sentido giro: Horario /
Ø Ext: 315 / Ø Ag. Central: 8 x 6,7

3312



OEM >
Flujo: Aspirante / Sentido giro: Horario /
Ø Ext: 387 / Ø Ag. Central: 8 x 6,7

3313



OEM > 1254,67
Flujo: Aspirante / Sentido giro: Horario /
Ø Ext: 337 / Ø Ag. Central: 8 x 6,7

3316



OEM > F006KM1637
Flujo: Aspirante | Sentido giro: Horario |
Ø Ext: 385 | Ø Ag. Central: 8 x 6,7

HÉLICES

	1836	1837	1873	1909	1918	1952	1997	2220	2225	2967	2978	3034	3070	3108	3176	3249	3308	3313	3316
PEUGEOT																			
505 GR 2.0 83– 85.					●	●													
505 GR Diesel.									●										
505 2.0 c A.A.										●									
505 2.0 91– 94.					●	●													
505 2.2 c A.A.										●									
505 2.2.											●								
505 2.2 85– 96.					●	●													
505 2.5 Diesel c A.A.											●								
505 2.5 TD 85– 96.									●										
505 c A.A.														●					
505.																			
Boxer 1.9 Diesel 95– 03.P				●															
Boxer 2.3 Diesel >94.				●															
Boxer 2.5 Diesel 98– 01.				●															
Boxer 2.8 Diesel >94.				●															
Boxer Nafta.				●															
Mot. Indenor 6 Cil..								●											
Partner DW8 Furgon 1.9 Diesel 04– 10.				●															
Partner DW8 Patagonica 1.9 Diesel 01– 10.				●															
Partner DW8 Urbana 1.9 Diesel 02– 05.				●															
Partner Furgon 1.4 >02.																			
Partner Furgon 1.6 HDI >10.P						●													
Partner Furgon 1.6 07– 09.		●																	
Partner Furgon 1.8 Nafta 98– 03.		●			●														
Partner Patagonica 1.4 Nafta >10.		●			●														
Partner Patagonica 1.6 HDI >10.		●																	
Partner Patagonica 1.6 Nafta >03.		●																	
Partner Patagonica 1.8 Nafta 98– 03.		●																	
Partner Patagonica 2.0 HDI 02– 06.		●																	
Partner Urbana 1.4 Nafta >02.		●																	
Partner XUD9 Furgon 1.9 98– 04.		●																	
Partner XUD9 Patagonica 1.9 98– 03.		●																	

RANQUEL

VMHR Mot. Borgward.							●												
---------------------	--	--	--	--	--	--	---	--	--	--	--	--	--	--	--	--	--	--	--

1836



OEM > F006KM1637 ; 1254– 700

Flujo: Aspirante / Sentido giro: Horario /
Ø Ext: 318 / Ø Ag. Central: 8

1837



OEM > 1254,67

Flujo: Aspirante / Sentido giro: Horario /
Ø Ext: 337 / Ø Ag. Central: 8

2220



OEM > 581554

Flujo: Aspirante / Sentido giro: Horario /
Ø Ext: 359 / Ø Ag. Central: 27 /
Aguj. de amarre: 4 Ø6,5

2225



OEM > 1254150

Flujo: Aspirante / Sentido giro: Horario /
Ø Ext: 359 / Ø Ag. Central: 48 /
Aguj. de amarre: 3 Ø6,4

3176



OEM > F006KM1637

Flujo: Aspirante / Sentido giro: Horario /
Ø Ext: 385 / Ø Ag. Central: 6 x 8

3249



OEM > F006KM1637 ; 825A010 ; 1254– 700

Flujo: Aspirante / Sentido giro: Horario /
Ø Ext: 315 / Ø Ag. Central: 8 x 6,7

1873



OEM > 9140096
Flujo: Aspirante / Sentido giro: Horario /
Ø Ext: 376 / Ø Ag. Central: 10

1909



OEM > F006KM1637 ; 825A010 ; 1254-700
Flujo: Aspirante / Sentido giro: Horario /
Ø Ext: 315 / Ø Ag. Central: 8

1918



OEM > 1254270 ; C16104573C
Flujo: Aspirante / Sentido giro: Horario /
Ø Ext: 384 / Ø Ag. Central: 143,5 /
Aguj. de amarre: 4 Ø7,4 x 100,2

1952



OEM > 1254270 ; C16104573C
Flujo: Soplate / Sentido giro: Anti-horario /
Ø Ext: 305 / Ø Ag. Central: 8

1997



OEM > B-094-2000
Flujo: Aspirante / Sentido giro: Horario /
Ø Ext: 353 / Ø Ag. Central: 16 /
Aguj. de amarre: 4 Ø8,7 x 44

2967



OEM > V02002374C
Flujo: Aspirante / Sentido giro: Anti-horario /
Ø Ext: 300 / Ø Ag. Central: 8

2978



OEM >
Flujo: Aspirante / Sentido giro: Anti-horario /
Ø Ext: 300 / Ø Ag. Central: 12 x 9

3034



OEM > 581554
Flujo: Aspirante | Sentido giro: Horario |
Ø Ext: 417 | Ø Ag. Central: 27 |
Aguj. de amarre: 4 Ø6,5 x 51

3070



OEM > 9418003029
Flujo: Aspirante / Sentido giro: Horario /
Ø Ext: 351 / Ø Ag. Central: 46 /
Aguj. de amarre: 3 Ø6,4 x 71,5

3108



OEM > 90469469 ; 90511262 ; 9140096
Flujo: Aspirante / Sentido giro: Horario /
Ø Ext: 306 / Ø Ag. Central: 8

3308



OEM > 90469469 ; 90511262 ; 9140096 ;
9140096 ; 825A010 ; 8520040
Flujo: Aspirante | Sentido giro: Horario | Ø Ext: 306
| Ø Ag. Central: 8 x 6,7

3313



OEM > 1254,67
Flujo: Aspirante / Sentido giro: Horario /
Ø Ext: 337 / Ø Ag. Central: 8 x 6,7

3316



OEM > F006KM1637
Flujo: Aspirante | Sentido giro: Horario |
Ø Ext: 385 | Ø Ag. Central: 8 x 6,7

HÉLICES

	1923	1939	1978	2076	2128	2168	2188	2189	2217	2955	2981	2982	3050	3315	3332
RASTROJERO															
42HP 2da Serie.							●								
52HP.								●							
Mot. Indenor.				●											
Mot. Prima 65.						●									
RENAULT															
4 Mot. Borgward 0.8 76–85.			●												
4 Mot. Borgward 1.0 86–90.			●												
4 Mot. Borgward 1.1 81–90.			●												
4 0.8 76–85.					●						●				
4 1.0 86–90.					●						●	●			
4 1.1 81–90.					●						●	●			
6 GTL.									●						
6 Mot. Borgward 1.3 83–86.			●												
6 1.3 83–86.					●										
9 1.4 87–93.	●														
9 1.6 89–97.	●														
9 c A.A..	●									●					●
9 83–98.													●		
9 >92 c s A.A..			●											●	
11 Turbo 1.4 86–89.	●	●										●		●	
11 1.4 84–94.	●	●										●		●	
11 1.6 87–95.	●	●										●		●	
11 c A.A..	●									●					●
11 >92 c s A.A..		●												●	

1923



OEM > 7700684110 ; 7702206664
Flujo: Aspirante / Sentido giro: Horario /
Ø Ext: 375 / Ø Ag. Central: 10

1939



OEM > 7702206664 ; 7702082576 ; 7700635419
Flujo: Aspirante / Sentido giro: Horario /
Ø Ext: 352 / Ø Ag. Central: 8

2189



OEM >
Flujo: Aspirante / Sentido giro: Horario /
Ø Ext: 328 / Ø Ag. Central: 39 /
Aguj. de amarre: 4 Ø7,3 x 60,8

2217



OEM >
Flujo: Aspirante / Sentido giro: Horario /
Ø Ext: 252 / Ø Ag. Central: 8

3332



OEM > 7700684110 ; 7700684110 ; 7700672003
; 50245–020 ; 7702072351 ; 7700750157
Flujo: Soplante | Sentido giro: Horario | Ø Ext:
289 | Ø Ag. Central: 8 x 6,7

1978



OEM >
Flujo: Aspirante / Sentido giro: Anti-horario /
Ø Ext: 300 / Ø Ag. Central: 28,5 /
Aguj. de amarre: 4 Ø8,5

2076



OEM > 21/07533/01 ; 1254- 150 ; 7910025052
Flujo: Aspirante / Sentido giro: Horario /
Ø Ext: 352 / Ø Ag. Central: 47,5 /
Aguj. de amarre: 3 Ø6,4 x 72

2128



OEM > 7702082576
Flujo: Aspirante / Sentido giro: Anti-horario /
Ø Ext: 298 / Ø Ag. Central: 29 /
Aguj. de amarre: 4 Ø8,5 x 63,7

2168



OEM > 21/07533/01 ; 1603000196 ; 1254363
Flujo: Aspirante / Sentido giro: Horario /
Ø Ext: 328 / Ø Ag. Central: 52 /
Aguj. de amarre: 3 Ø6,4 x 73

2188



OEM >
Flujo: Aspirante / Sentido giro: Horario /
Ø Ext: 326 / Ø Ag. Central: 32 /
Aguj. de amarre: 4 Ø6,7 x 52,7

2955



OEM > 7700684110 ; 7700684110
Flujo: Soplante / Sentido giro: Horario /
Ø Ext: 289 / Ø Ag. Central: 8

2981



OEM > 7702082576
Flujo: Aspirante / Sentido giro: Anti-horario /
Ø Ext: 299 / Ø Ag. Central: 22,4 /
Aguj. de amarre: 4 Ø8,3 x 49,5

2982



OEM > 7702082576 ; 7702206664 ; 7700635419
Flujo: Soplante / Sentido giro: Horario /
Ø Ext: 295 / Ø Ag. Central: 8

3050



OEM > 7700635419 ; 7702206664 ; 7702082576
Flujo: Aspirante / Sentido giro: Horario /
Ø Ext: 351 / Ø Ag. Central: 12 x 9

3315

foto no disponible
proximamente

OEM > 7702206664 ; 7702082576 ; 7700635419
Flujo: Aspirante | Sentido giro: Horario |
Ø Ext: 352 | Ø Ag. Central: 8 x 6,7

HÉLICES

	1939	1955	1957	1975	2123	2125	2268	2954	2955	2979	3107	3332	3335	3336	3351
RENAULT															
11 >92 cc A.A..	●														
12 1.4 83- 95 c A.A..					●										●
12 1.4 83- 95.						●									
12 1.6 89- 95 c A.A..					●										●
12 1.6 89- 95.							●								
18 1.4 83- 91 s A.A..								●	●		●	●	●		
18 1.4 83- 91.		●		●				●				●	●		
18 1.6 s A.A..									●	●		●	●		
18 1.6 83- 95 c A.A.		●		●					●			●	●		
18 1.6 83- 95.		●		●					●			●	●		
18 2.0 83- 95.		●	●						●			●	●		
18 2.1 Diesel 92- 95 c A.A.										●		●	●		
18 2.1 Diesel 92- 95.		●		●					●			●	●		
18 2.2 83- 95 c A.A.									●	●		●	●		
18 2.2 83- 95.		●		●					●			●	●		

1939



OEM > 7702206664 ; 7702082576 ; 7700635419
Flujo: Aspirante / Sentido giro: Horario /
Ø Ext: 352 / Ø Ag. Central: 8

1955



OEM > 50245- 020 ; 7702072351 ; 7700684110
Flujo: Soplante / Sentido giro: Horario /
Ø Ext: 290 / Ø Ag. Central: 10 x 8

2954



OEM > 7700672003 ; 7700684110
Flujo: Soplante / Sentido giro: Horario /
Ø Ext: 320 / Ø Ag. Central: 12 x 9

2955



OEM > 7700684110 ; 7700684110
Flujo: Soplante / Sentido giro: Horario /
Ø Ext: 289 / Ø Ag. Central: 8

3351



OEM > 4199902 ; 4008392 ; 2103- 1308010-
10 ; 7702052466 ; 7702052466
Flujo: Aspirante | Sentido giro: Horario |
Ø Ext: 278 | Ø Ag. Central: 8 x 6,7

1957



OEM > 7700750157 ; 7702072351 ; 50245-020
Flujo: Soplante / Sentido giro: Horario /
Ø Ext: 323 / Ø Ag. Central: 8

1975



OEM > 50245-020 ; 7702072351 ; 7700684110
Flujo: Aspirante / Sentido giro: Anti-horario /
Ø Ext: 323 / Ø Ag. Central: 12

2123



OEM > 4199902 ; 4008392 ; 2103-1308010-10
Flujo: Aspirante / Sentido giro: Horario /
Ø Ext: 278 / Ø Ag. Central: 8

2125



OEM > 7700615382
Flujo: Aspirante / Sentido giro: Horario /
Ø Ext: 302 / Ø Ag. Central: 24,5 /
Aguj. de amarre: 4 Ø8,5 x 50

2268



OEM > 7700615382
Flujo: Aspirante / Sentido giro: Horario /
Ø Ext: 352 / Ø Ag. Central: 33 /
Aguj. de amarre: 4 Ø8,5 x 49,5

2979



OEM > 1603000196 ; 1254363 ; 7700684110
Flujo: Soplante / Sentido giro: Horario /
Ø Ext: 295 / Ø Ag. Central: 12

3107



OEM > 7700672003 ; 7700684110
Flujo: Aspirante / Sentido giro: Anti-Horario /
Ø Ext: 324 / Ø Ag. Central: 8

3332



OEM > 7700684110 ; 7700684110 ; 7700672003
; 50245-020 ; 7702072351 ; 7700750157
Flujo: Soplante | Sentido giro: Horario | Ø Ext:
289 | Ø Ag. Central: 8 x 6,7

3335



OEM > 7700672003 ; 7700684110 ; 7700684110
; 7700750157 ; 7702072351
Flujo: Aspirante | Sentido giro: Anti- Horario |
Ø Ext: 324 | Ø Ag. Central: 8 x 6,7

3336



OEM > 7700750157 ; 7702072351 ;
50245-020 ; 7700684110
Flujo: Soplante | Sentido giro: Horario | Ø Ext:
323 | Ø Ag. Central: 8 x 6,7

HÉLICES

RENAULT

	1830	1832	1835	1882	1923	1944	1992	2009	2125	3050	3183	3271	3272	3279	3307	3334	3349
19 Bicuerpo 1.4 93- 01.					•	•										•	
19 Bicuerpo 1.6 93- 01.				•	•	•									•		
19 Bicuerpo 1.8 93- 01.				•	•	•									•		
19 Bicuerpo 1.9 Diesel 94- 01.				•	•										•		
19 Cabrio 1.8 89- 01.					•	•										•	
19 Coupe 1.8 89- 01.					•	•										•	
19 Tricuerpo 1.6 94- 01.				•		•									•		
19 Tricuerpo 1.7 Diesel 89- 01.					•	•										•	
19 Tricuerpo 1.8 89- 01.					•	•										•	
19 Tricuerpo 1.9 Diesel 91- 01.				•	•										•		
21 1.7 91- 95.							•							•			
21 2.1 Diesel 95- 97.							•							•			
21 2.2 90- 97.							•							•			
23 1.6 89- 95.								•									
Clio Williams 2.0 94- 96.		•	•	•	•	•									•	•	
Clio 1.2 99- 12.	•					•					•		•				•
Clio 1.4 92- 05.		•		•	•	•				•					•	•	
Clio 1.5 Diesel 01- 09.			•														
Clio 1.6 91- 09.	•	•	•	•	•	•				•						•	•
Clio 1.8 95- 98.		•		•	•					•					•		
Clio 1.9 Diesel 93- 03.	•	•	•			•				•	•	•				•	•
Clio 2.0 99- 05.	•		•			•				•	•	•	•			•	•
Dauphine.							•										
Duster 1.6 >11.											•	•	•				
Duster 2.0 >11.											•	•	•				
Express 1.6 96- 01.				•											•		
Express 1.9 Diesel 95- 02.				•											•		
Gordini.							•										

1830



OEM > 7700635419

Flujo: Aspirante / Sentido giro: Horario /
Ø Ext: 298 / Ø Ag. Central: 6

1832



OEM > 7700635419

Flujo: Aspirante / Sentido giro: Horario /
Ø Ext: 298 / Ø Ag. Central: 6,5 x 5,2

2009



OEM >

Flujo: Aspirante / Sentido giro: Anti-horario /
Ø Ext: 296 / Ø Ag. Central: 28 /
Aguj. de amarre: 4 Ø8 x 64

2125



OEM > 7700615382

Flujo: Aspirante / Sentido giro: Horario /
Ø Ext: 302 / Ø Ag. Central: 24,5 /
Aguj. de amarre: 4 Ø8,5 x 50

3307



OEM > 7700635419 ; 7701036724

Flujo: Aspirante / Sentido giro: Horario /
Ø Ext: 375 / Ø Ag. Central: 8 x 6,7

3334



OEM > 7701045816 ; 52064643

Flujo: Aspirante | Sentido giro: Anti- horario |
Ø Ext: 295 | Ø Ag. Central: 8 x 6,7

1835



OEM > 7700635419 ; 7701036724 ; 7701036724
Flujo: Aspirante / Sentido giro: Horario /
Ø Ext: 379 / Ø Ag. Central: 8

1882



OEM > 7700635419 ; 7700635419 ; 7701036724
Flujo: Aspirante / Sentido giro: Horario /
Ø Ext: 375 / Ø Ag. Central: 8

1923



OEM > 7700684110 ; 7702206664 ; 7702082576
Flujo: Aspirante / Sentido giro: Horario /
Ø Ext: 375 / Ø Ag. Central: 10

1944



OEM > 825A010 ; 9140052 ; 914.023
Flujo: Aspirante / Sentido giro: Anti-horario /
Ø Ext: 295 / Ø Ag. Central: 8

1992



OEM > 9140082
Flujo: Soplante / Sentido giro: Anti-horario /
Ø Ext: 305 / Ø Ag. Central: 8

3050



OEM > 7700635419 ; 7702206664 ; 7702082576
Flujo: Aspirante / Sentido giro: Horario /
Ø Ext: 351 / Ø Ag. Central: 12 x 9

3183



OEM > 7700635419 ; 770669821 ; 7702072351
Flujo: Aspirante / Sentido giro: Horario /
Ø Ext: 380 / Ø Ag. Central: 8

3271



OEM > 7700635419 ; 770669821 ; 7702072351
Flujo: Flujo: Aspirante | Sentido giro: Horario |
Ø Ext: 380 | Ø Ag. Central: 8

3272



OEM > 7700635419 ; 770669821 ; 7702072351
Flujo: Aspirante | Sentido giro: Horario |
Ø Ext: 380 | Ø Ag. Central: 8 x 6,7

3279



OEM > 9140082
Flujo: Soplante / Sentido giro: Anti-horario /
Ø Ext: 305Ø / Ag. Central: 8 x 6,7

3349



OEM > 7700635419
Flujo: Aspirante | Sentido giro: Horario |
Ø Ext: 298 | Ø Ag. Central: 8 x 6,7

HÉLICES

	1835	1882	1929	1957	1975	1993	2130	2190	2191	3107	3172	3173	3177	3183	3271	3272	3307	3309	3322	3335	3336	
RENAULT																						
Kangoo PH3 1.6 >13.	●																					
Kangoo 1.2 01– 02.	●													●	●	●						
Kangoo 1.4 98– 01.	●													●	●	●						
Kangoo 1.6 >99.	●	●												●	●	●	●					
Kangoo 1.9 Diesel 99– 09.		●								●	●	●					●	●				
Kangoo II dCi 1.5 Diesel >08.		●												●	●	●	●					
Kwid																				●		
Logan 1.5 Diesel >07.														●	●	●						
Logan 1.6 >07.														●	●	●						
Megane Cabrio 150cv 2.0 97– 00.														●	●	●						
Megane Coupe 150cv 2.0 97– 00.														●	●	●						
Megane 1.6 98– 99.		●												●	●	●	●					
Megane 1.9 TD 98– 99.		●												●	●	●	●					
Megane 2.0 97– 99.		●												●	●	●	●					
Megane II 1.5 Diesel 06– 10.			●																			
Megane II 1.6 99– 11.		●	●																			
Megane II 1.9 Diesel 99– 09.			●																			
Megane II 2.0 97– 11.			●															●				
Megane III RS 2.0 >11.	●																					
Megane III 1.6 >15.	●		●																			
Megane III 2.0 >11.	●		●																			
Mot. Continental 4 Cil..								●														
Mot. Continental 6 Cil.									●													
Sandero 1.6 >08.																						
Sandero Stepway 1.6 >08.																						
Scenic 1.6 98– 11.														●	●	●						
Scenic 1.9 Diesel 98– 09.														●	●	●						
Torino.							●															
Trafic 1.4 86– 97.			●	●					●								●				●	●
Trafic 1.9 Diesel 88– 02.				●	●									●	●	●						
Trafic 2.1 Diesel 86– 99.				●	●									●	●	●						
Trafic 2.2 88– 98.			●	●																		●

1835



OEM > 825A010 ; 9140052 ; 914.023
Flujo: Aspirante / Sentido giro: Horario /
Ø Ext: 379 / Ø Ag. Central: 8

1882



OEM > 7700635419 ; 7701036724
Flujo: Aspirante / Sentido giro: Horario /
Ø Ext: 375 / Ø Ag. Central: 8

2190



OEM >
Flujo: Aspirante / Sentido giro: Horario /
Ø Ext: 356 / Ø Ag. Central: 16 /
Aguj. de amarre: 4 Ø7,6 x 44

2191



OEM >
Flujo: Aspirante / Sentido giro: Horario /
Ø Ext: 360 / Ø Ag. Central: 27 /
Aguj. de amarre: 4 Ø7,3

3271



OEM > 7700635419 ; 770669821 ; 7702072351
Flujo: Aspirante | Sentido giro: Horario |
Ø Ext: 380 | Ø Ag. Central: 8

3272



OEM > 7700635419 ; 770669821 ; 7702072351
Flujo: Aspirante | Sentido giro: Horario |
Ø Ext: 380 | Ø Ag. Central: 8 x 6,7

1929



OEM > 7701036724
Flujo: Aspirante / Sentido giro: Horario /
Ø Ext: 300 / Ø Ag. Central: 8

1957



OEM > 7700750157; 7702072351; 50245-020
Flujo: Soplate / Sentido giro: Horario /
Ø Ext: 323 / Ø Ag. Central: 8

1975



OEM > 50245-020; 7702072351; 7700684110
Flujo: Aspirante / Sentido giro: Anti-horario /
Ø Ext: 323 / Ø Ag. Central: 12

1993



OEM > 770669821; 7702072351
Flujo: Aspirante / Sentido giro: Horario /
Ø Ext: 359 / Ø Ag. Central: /
Aguj. de amarre: 4 Ø8,7 x 49

2130



OEM >
Flujo: Aspirante / Sentido giro: Horario /
Ø Ext: 359 / Ø Ag. Central: 16 /
Aguj. de amarre: 4 Ø8,7 x 45

3107



OEM > 7700672003; 7700684110; 7700684110
Flujo: Aspirante / Sentido giro: Anti-Horario /
Ø Ext: 324 / Ø Ag. Central: 8

3172



OEM >
Flujo: Aspirante / Sentido giro: Horario /
Ø Ext: 388 / Ø Ag. Central: 8

3173



OEM >
Flujo: Aspirante / Sentido giro: Horario /
Ø Ext: 387 / Ø Ag. Central: 16,5

3177



OEM >
Flujo: Aspirante / Sentido giro: Horario /
Ø Ext: 387 / Ø Ag. Central: 8

3183



OEM > 7700635419; 770669821; 7702072351
Flujo: Aspirante / Sentido giro: Horario /
Ø Ext: 380 / Ø Ag. Central: 8

3307



OEM > 7700635419; 7700635419; 7701036724
Flujo: Aspirante / Sentido giro: Horario /
Ø Ext: 375 / Ø Ag. Central: 8 x 6,7

3309



OEM > 46449102; 914.0229; 46449102
Flujo: Aspirante | Sentido giro: Horario | Ø Ext: 388
| Ø Ag. Central: 8 x 6,7

3322



OEM > 214814297R
Flujo: Aspirante | Sentido giro: Horario |
Ø Ext: 315 | Ø Ag. Central: 8,7

3335



OEM > 7700672003; 7700684110; 7700684110
; 7700750157; 7702072351
Flujo: Aspirante | Sentido giro: Anti- Horario |
Ø Ext: 324 | Ø Ag. Central: 8 x 6,7

3336



OEM > 7700750157; 7702072351;
50245-020; 7700684110
Flujo: Soplate | Sentido giro: Horario | Ø Ext:
323 | Ø Ag. Central: 8 x 6,7

HÉLICES

	1814	1815	1853	1859	1868	1874	1929	1930	1956	1965	2130	2983	3261	3263	3300
RENAULT															
Twingo 1.1 97–03 c A.A..								•		•	•				•
Twingo 1.1 97–03 s A.A..							•								
Twingo 1.1 97–03.				•											
Twingo 1.2 92–00 c A.A..								•		•					•
Twingo 1.2 92–00 s A.A..							•								
Twingo 1.2 92–00.				•											

	1814	1815	1853	1859	1868	1874	1929	1930	1956	1965	2130	2983	3261	3263	3300
SCANIA															
111															
Grupos electrogenos															
Mot. Industriales															
P93			•												

	1814	1815	1853	1859	1868	1874	1929	1930	1956	1965	2130	2983	3261	3263	3300
SEAT															
Cordoba Vario 1.9TDI 99–03						•	•						•		•
Cordoba 1.4 94–96.	•														
Cordoba 1.6 00–03.					•	•							•		•
Cordoba 1.6 96–00.	•														
Cordoba 1.8 94–97.	•														
Cordoba 1.9 Diesel 94–00.	•														
Cordoba 1.9 TDI 00–05.					•	•							•		•
Cordoba 2.0 97–99.	•														
Cordoba.		•													
Ibiza 1.0 97–00.	•														
Ibiza 1.3 92–94.	•														
Ibiza 1.4 00–11.					•	•							•		•
Ibiza 1.4 96–97.	•														
Ibiza 1.6 00–11.					•	•							•		•
Ibiza 1.6 96–97.	•														
Ibiza 1.8 94–97.	•														
Ibiza 1.9 Diesel 00–11.					•	•							•		•
Ibiza 1.9 Diesel 93–00.	•														
Ibiza 2.0 94–00.	•														
Ibiza.		•													

	1814	1815	1868	1874	2083	3058	3059	3261	3300
SEAT									
Inca 1.6 00–02.			•	•				•	•
Inca.Seat Leon 1.6 01–11.	•	•							
Leon 1.8 01–11.	•		•	•				•	•
Leon 1.9 TDI 01–11.			•	•				•	•
Leon 2.0 08–11.			•	•				•	•
Leon 94–99.			•	•				•	•
Toledo V5 2.3 00–05.		•							
Toledo 1.6 00–02.			•	•				•	•
Toledo 1.8 00–05.			•	•				•	•
Toledo 1.9 TDI 00–05.			•	•				•	•
Toledo 2.0 TDI 08–09.			•	•				•	•
Toledo.	•	•							

	1814	1815	1868	1874	2083	3058	3059	3261	3300
SIAM DI TELLA									
Maq. Viales.						•	•		
Todos.					•				

1814



OEM > 1H0.959.455J ; 357.959.455L ; 852661B
Flujo: Soplate / Sentido giro: Horario /
Ø Ext: 310 / Ø Ag. Central: 8

1929



OEM > 7701036724
Flujo: Aspirante / Sentido giro: Horario /
Ø Ext: 300 / Ø Ag. Central: 8

2130



OEM >
Flujo: Aspirante / Sentido giro: Horario /
Ø Ext: 359 / Ø Ag. Central: 16 /
Aguj. de amarre: 4 Ø8,7 x 45



1815



OEM > 357.959.455L ; 1H0.959.455J
Flujo: Aspirante / Sentido giro: Horario /
Ø Ext: 303 / Ø Ag. Central: 12

1853



OEM > 374705
Flujo: Aspirante / Sentido giro: Horario /
Ø Ext: 600 / Ø Ag. Central: 127,6 /
Aguj. de amarre: 6 Ø9 x 152

1859



OEM > 7701045216
Flujo: Aspirante / Sentido giro: Horario /
Ø Ext: 299 / Ø Ag. Central: 8 x 5,9

1868



OEM > 852661B ; 852660L ; 1H0.959.455J
Flujo: Aspirante / Sentido giro: Horario /
Ø Ext: 300 / Ø Ag. Central: 8 x 6

1874



OEM > 852661B ; 852660L ; 1H0.959.455J
Flujo: Aspirante / Sentido giro: Horario /
Ø Ext: 295 / Ø Ag. Central: 8 x 6

1930



OEM > 7701038845 ; 7701038846
Flujo: Aspirante / Sentido giro: Horario /
Ø Ext: 385 / Ø Ag. Central: 8

1956



OEM >
Flujo: Aspirante / Sentido giro: Anti-horario /
Ø Ext: 600 / Ø Ag. Central: 98,2 /
Aguj. de amarre: 4 Ø12 x 125,8

1965



OEM > 7701038845 ; 7701038846
Flujo: Aspirante / Sentido giro: Horario /
Ø Ext: 381 / Ø Ag. Central: 6,5 x 5,2

2983



OEM > 228817
Flujo: Aspirante / Sentido giro: Horario /
Ø Ext: 600 / Ø Ag. Central: 98,2 /
Aguj. de amarre: 4 Ø12 x 125,4

2083



OEM >
Flujo: Aspirante / Sentido giro: Horario /
Ø Ext: 360 / Ø Ag. Central: 32 /
Aguj. de amarre: 4 Ø6,5

3058



OEM >
Flujo: Aspirante / Sentido giro: Anti-horario /
Ø Ext: 460 / Ø Ag. Central: 41

3059



OEM >
Flujo: Aspirante / Sentido giro: Horario /
Ø Ext: 430 / Ø Ag. Central: 40 /
Aguj. de amarre: 4 Ø9

3261



OEM > 852661B ; 852660L ; 1H0.959.455J
Flujo: Aspirante | Sentido giro: Horario | Ø Ext:
295 | Ø Ag. Central: 8 x 6,7

3263



OEM > 7701038845 ; 7701038846
Flujo: Aspirante | Sentido giro: Horario | Ø Ext:
381 | Ø Ag. Central: 8 x 6,7

3300



OEM > 852661B ; 852660L ; 1H0.959.455J
Flujo: Aspirante / Sentido giro: Horario /
Ø Ext: 300 / Ø Ag. Central: 8 x 6,7

HÉLICES

	1800	1801	1807	1817	1820	1854	1879	1883	1916	1997	3010	3014	3028	3036	3144	3246	3253	3266	3277	3306	3343
SUZUKI																					
Fun 1.0 Nafta 03– 07 s A.A..	●																				●
Fun 1.0 03– 07 c A.A..	●																				●
Fun 1.0 03– 07.	●				●													●			●
Fun 1.4 Nafta 04– 12 s A.A..			●																		
Fun 1.4 04– 12 c A.A..					●													●			
Fun 1.4 04– 12.	●																				●
TATA SUMO																					
2.0 TD 95 - 04						●															
TOYOTA																					
Autoelevadores 1 DZ Diesel.								●													
Autoelevadores 7FG– 35.															●						
Etios 1.5 Nafta >13'																					●
Hilux 5L s/Turbo 3.0.				●																	
Hilux Asp. Mot. 5L 2.8 >01.				●																	
Hilux SW4 3.0 TD 00– 05.				●									●								
Hilux SW4 3.0 >96.				●																	
Hilux 2.4.				●																	
Hilux 2.5.				●																	
Hilux 2.7 >13.				●																	
Hilux 2.8 Diesel 97– 01.				●			●														
Hilux 3.0 TD >01.				●																	
Hilux 3.0 01– 05.				●														●			
Pickup 2000 Diesel Mot. Borgward.											●										
TROLLER																					
T4 2.8 Diesel 01– 05 Mot. MWM.									●												
T4 3.0 Diesel 06– 14 Mot. MWM.		●																			
T4 3.2 Diesel >05.																				●	
VALTRA																					
Tractor 620DS Diesel.																					●
Tractor BH180 Diesel.																					●
VARIOS																					
Grupo Electrogeno.											●										
Mot. Cimarron 3300 88HP.												●									
Mot. Cimarron 3800 99HP.												●									
Mot. Cimarron 4000 108HP.												●									
Mot. Continental 4 Cil. 100HP.														●							

1800



OEM > 0 ; 52429240 ; 16457323 ; 13267630
Flujo: Aspirante / Sentido giro: Horario /
Ø Ext: 280 / Ø Ag. Central: 6.5 x 5.4

1801



OEM > 5L55.8600.AA ; 9L55.8600.AA
Flujo: Aspirante | Sentido giro: Anti- Horario |
Ø Ext: 432,5 | Ø Ag. Central: 66,7 |
Aguj. de amarre: 4 Ø9 x 82,5

1883



OEM > 16361-2886-71
Flujo: Aspirante | Sentido giro: Anti-Horario |
Ø Ext: 406 | Ø Ag. Central: 28 | Aguj. de amarre:
4 Ø10,5 x 67 + 4 Ø8,5 x 44,7

1916



OEM > 1254150 ; 94070401002401
Flujo: Aspirante / Sentido giro: Horario /
Ø Ext: 433,5 / Ø Ag. Central: 66,7 /
Aguj. de amarre: 4 Ø9 x 82,5

3144



OEM >
Flujo: Aspirante | Sentido giro: Horario |
Ø Ext: 460 | Ø Ag. Central: 28,5 |
Aguj. de amarre: 4 Ø9 x 52,5

3246



OEM > 82655300 ; 9.410.0.401.003.4.03
Flujo: Aspirante | Sentido giro: Horario |
Ø Ext: 558 | Ø Ag. Central: 82,6 |
Aguj. de amarre: 4 Ø10,5 x 97,1

1807



OEM > 914.023 ; 9140230

Flujo: Aspirante / Sentido giro: Horario /
Ø Ext: 335 / Ø Ag. Central: 6,5 x 5,2

1817



OEM > 16361-0C020 ; 16361-54010

Flujo: Aspirante / Sentido giro: Horario /
Ø Ext: 432 / Ø Ag. Central: 120 /
Aguj. de amarre: Ø7 x 136

1820



OEM > 46449102 ; 914.0229 ; 46449102

Flujo: Aspirante / Sentido giro: Horario /
Ø Ext: 320 / Ø Ag. Central: 6.5 x 5.4

1854



OEM > 2,5342E+11

Flujo: Aspirante / Sentido giro: Horario /
Ø Ext: 400 / Ø Ag. Central: 34 /
Aguj. de amarre: 6 Ø8,5 x 60,2

1879



OEM > 16361-0C020 ; 16361-54010

Flujo: Aspirante / Sentido giro: Horario /
Ø Ext: 407 / Ø Ag. Central: 104 /
Aguj. de amarre: 4 Ø7 x 135,5 + 4 Ø7,5 x 121

1997



OEM > B-094-2000

Flujo: Aspirante / Sentido giro: Horario /
Ø Ext: 353 / Ø Ag. Central: 16 /
Aguj. de amarre: 4 Ø8,7 x 44

3010



OEM > 4641762

Flujo: Aspirante | Sentido giro: Anti-horario |
Ø Ext: 555 | Ø Ag. Central: 84 |
Aguj. de amarre: 6 Ø11

3014



OEM >

Flujo: Aspirante | Sentido giro: Horario |
Ø Ext: 330 | Ø Ag. Central: 21 |
Aguj. de amarre: 4 Ø7,3

3028



OEM > 16361-30010

Flujo: Aspirante / Sentido giro: Horario /
Ø Ext: 382 / Ø Ag. Central: 104 /
Aguj. de amarre: 4 Ø7 x 135,5 + 4 Ø7,5 x 121

3036



OEM >

Flujo: Aspirante | Sentido giro: Anti-horario |
Ø Ext: 406 | Ø Ag. Central: 28 | Aguj. de amarre:
4 Ø8,5 x 44,7

3253



OEM > 16361-54131

Flujo: Aspirante / Sentido giro: Horario /
Ø Ext: 450 / Ø Ag. Central: 104,5 /
Aguj. de amarre: 4 Ø7 x 136

3266



OEM > 46449102 ; 914.0229 ; 46449102

Flujo: Aspirante / Sentido giro: Horario /
Ø Ext: 320 / Ø Ag. Central: 8 x 6,7

3277



OEM > 2AB398C617AB

Flujo: Aspirante | Sentido giro: Anti-horario |
Ø Ext: 420 | Ø Ag. Central: 66,72 |
Aguj. de amarre: 4 Ø9 x 82,55

3306



OEM > 93260422 ; 93360613

Flujo: Aspirante | Sentido giro: Horario | Ø Ext: 280 |
Ø Ag. Central: 8 x 6,7

3343



OEM > 16711-0Y020;16361-0Y020;16363-28150

Flujo: Aspirante | Sentido giro: Anti-Horario |
Ø Ext: 355 | Ø Ag. Central: 8,7

HÉLICES

	1877	1983	2168	2230	3148	3234	3245	3246
VOLKSWAGEN								
1500.		●	●					
7100 00–06 Mot. MWM 4.10 Tca.	●					●		
7100 00–06.	●					●		
7110 >02.	●							
7120 00–06 Mot. MWM 4.10 Tca.						●		
7120 Mot. MWM / Cummins.								●
8100 00–06 Mot. MWM 4.10 Tca.						●		
8120 00–06 Mot. MWM 4.10 Tca.	●					●		
8120 00–06.	●					●		
8120 Mot. MWM / Cummins.	●					●		●
8140 Mot. 00–06 Mot. MWM 4.10 Tca.	●					●		
8140 00–06.	●					●		
8150 Mot. MWM / Cummins.	●							●
8160 3.8 Mot. Cummins.			●				●	
9150.				●				
9150 Mot. MWM / Cummins.								●
9160 3.8 Mot. Cummins.							●	
10160 Advantech 3.8 Mot. Cummins.							●	
10160 Delivery 3.8 Mot. Cummins.							●	
12170 Mot. MWM / Cummins.								●
12180 Mot. MWM / Cummins.	●							●
13170 Mot. MWM / Cummins.	●							●
13180 Mot. MWM / Cummins.	●							●
13190 Mot. MWM / Cummins.	●							●
14150 Mot. MWM / Cummins.	●							●
14180 Mot. MWM / Cummins.	●							●
14200 Mot. MWM / Cummins.	●							●
14220 Mot. MWM / Cummins.	●							●
15170 01–02.	●				●			
15170 Mot. MWM / Cummins.	●							●
15180 Mot. MWM / Cummins.	●							●
15190 Mot. MWM / Cummins.	●							●
16170 Mot. MWM / Cummins.	●							●
16180 Mot. MWM / Cummins.	●							●
16200 Mot. MWM / Cummins.								●
16210 Mot. MWM / Cummins.	●							●

	1877	3148	3215	3241	3246	3247
VOLKSWAGEN						
16220 Mot. MWM / Cummins.	●				●	
16300.						●
17160 00–01.		●				
17180 Euro.						●
17210 Mot. MWM / Cummins.	●				●	●
17220 Euro.						●
17300 8.3 99–04.		●		●		
17300 Mot. Cummins.				●		
17310 Mot. Cummins.				●		
18310 Mot. Cummins.				●		
23210.						●
23310 Mot. Cummins.				●		
24220 Euro >06.	●			●		
24220 Euro III.	●			●		●
24220 Mot. MWM / Cummins.	●			●	●	
24250.				●		●
26220.				●		
26300 Mot. Cummins.				●		
26310 Mot. Cummins.				●		
31310 Mot. Cummins.				●		
34300.						●
40300 Mot. Cummins.				●		
40300 >98.				●		●
12140H Mot. MWM / Cummins.	●					
12140T.	●					
12170BT.	●					
12170e.	●		●			
13170e.	●					
13180e.	●					
14170BT. Mot. MWM / Cummins.	●				●	
15170e.	●		●			
15180e.	●		●			
15180e OD.	●					
15190e 3.9 >03.	●		●			
15190e OD.	●					
17210 OD Mot. MWM / Cummins.	●				●	

	1877	3215	3241	3245	3246	3284
VOLKSWAGEN						
17210e OD Mot. MWM / Cummins.	●				●	
17250e.				●		
23250e.				●		
24250e.				●		
5140e 3.0 05–11 Mot. MWM.						●
8120 OD.	●					
8140e OD.	●					
8150 OD 3.8 Mot. Cummins.	●			●		
8150 OD Mot. MWM / Cummins.	●				●	
8150e 3.0 05–11 Mot. MWM.	●					●
8150e.	●	●				
8150e OD >04.	●					
8160 OD 3.8 Mot. Cummins.				●		
9150 OD 3.8 Mot. Cummins.	●			●		
9150 OD Mot. MWM / Cummins.	●				●	
9150e MAN 3.8 Mot. Cummins.	●			●		
9150e.	●	●				
9150e OD.	●					
9160 OD Euro V 3.8 Mot. Cummins.				●		

1877



OEM > XC358600CA ; 4931778 ; 25L121303
Flujo: Aspirante / Sentido giro: Horario /
Ø Ext: 554 / Ø Ag. Central: 83 /
Aguj. de amarre: 4 Ø10,5 x 96,8

1983



OEM > 6.151 ; 006.151 ; 1603000196
Flujo: Aspirante | Sentido giro: Horario |
Ø Ext: 359 | Ø Ag. Central: 24 |
Aguj. de amarre: 4 Ø7

2168



OEM > 21/07533/01 ; 1603000196 ; 1254363
Flujo: Aspirante / Sentido giro: Horario /
Ø Ext: 328 / Ø Ag. Central: 52 /
Aguj. de amarre: 3 Ø6,4 x 73

2230



OEM > 006.111 ; 006.112
Flujo: Aspirante / Sentido giro: Horario /
Ø Ext: 508 / Ø Ag. Central: 41 /
Aguj. de amarre: 4 Ø9 x 63,9

3148



OEM >
Flujo: Aspirante / Sentido giro: Horario /
Ø Ext: 634 / Ø Ag. Central: 125 /
Aguj. de amarre: 6 Ø9 x 152

3215



OEM > 2R0121303B
Flujo: Aspirante / Sentido giro: Horario /
Ø Ext: 561 / Ø Ag. Central: 83 /
Aguj. de amarre: 4 Ø10,3 x 97

3234



OEM > 96TU8600AA ; 2TA.121.303
Flujo: Aspirante | Sentido giro: Horario /
Ø Ext: 520 / Ø Ag. Central: 83 /
Aguj. de amarre: 4 Ø10,5 x 96,8

3235



OEM > 2SK121303A
Flujo: Aspirante | Sentido giro: Horario |
Ø Ext: 432 | Ø Ag. Central: 25,5 |
Aguj. de amarre: 4 Ø8,7 x 51,8

3241



OEM > 6C45-8600-CA ; 6C45-8600-CB
Flujo: Aspirante | Sentido giro: Horario |
Ø Ext: 655 | Ø Ag. Central: 127 |
Aguj. de amarre: 6 Ø9 x 152,6

3246




OEM > 82655300 ; 9.410.0.401.003.4.03
Flujo: Aspirante | Sentido giro: Horario |
Ø Ext: 558 | Ø Ag. Central: 82,6 |
Aguj. de amarre: 4 Ø10,5 x 97,1

3247



OEM > 2TC121303A ; 2T0121301
Flujo: Aspirante | Sentido giro: Horario |
Ø Ext: 640 | Ø Ag. Central: 125,2 |
Aguj. de amarre: 12 Ø9 x 152,8

3284



OEM >
Flujo: Aspirante / Sentido giro: Horario /
Ø Ext: 490 / Ø Ag. Central: 82,6 /
Aguj. de amarre: 4 Ø10,5 x 97,1

HÉLICES

	1802	1815	1874	2927	3148	3170	3175	3241	3261	3264	3278	3302	3339
VOLKSWAGEN													
Bora Turbo 1.8 >03.						●	●			●	●		●
Bora 1.9 TDI >00.						●	●			●	●		●
Bora 2.0 >00.						●	●			●	●		●
Caddy MI 1.6 Nafta 98– 10 c A.A..	●												
Caddy MI 1.6 Nafta 98– 10.			●						●				
Caddy SD 1.9 Diesel 98– 09 c A.A..	●												
Caddy >95.		●											
Caddy SD 1.9 Diesel 98– 09.			●						●				
Carat 1.8 87– 91.				●									●
Carat 2.0 89– 92.				●									●
Constellation 17190 >16.					●								
Constellation 17250 5.9 05– 11 Mot. Cummins.								●					
Constellation 17280 >16.					●								
Constellation 17300 Mot. Cummins.								●					
Constellation 17310 Mot. Cummins.								●					
Constellation 18310 Mot. Cummins.								●					
Constellation 19320 Mot. Cummins.								●					
Constellation 23230 230CV.								●					
Constellation 23310 Mot. Cummins.								●					
Constellation 24250 5.9 05– 11 Mot. Cummins.								●					
Constellation 25320 Mot. Cummins.								●					
Constellation 26260 Mot. Cummins.								●					
Constellation 26300 Mot. Cummins.								●					
Constellation 26310 Mot. Cummins.								●					
Constellation 31260 Mot. Cummins.								●					
Constellation 31310 Mot. Cummins.								●					
Constellation 40300 Mot. Cummins.								●					
Constellation 13170e.								●					
Constellation 13180e Mot. Cummins.								●					
Constellation 15170e.								●					
Constellation 15180e Mot. Cummins.								●					
Constellation 15190 OD 230CV.								●					
Constellation 15190e Mot. Cummins.								●					
Constellation 16220BT Mot. Cummins.								●					
Constellation 17250e Mot. Cummins.								●					
Constellation 17320e Mot. Cummins.								●					

VOLKSWAGEN

Constellation 19320e.	●
Constellation 23250e Mot. Cummins.	●
Constellation 24220BT Mot. Cummins.	●
Constellation 24250BT Mot. Cummins.	●
Constellation 24250e Mot. Cummins.	●
Constellation 24320e Mot. Cummins.	●
Constellation 25320e.	●
Constellation 26260e 7.2.	●
Constellation 26260e 8.3.	●
Constellation 26260e.	●
Constellation 31260e 7.2.	●
Constellation 31260e 8.3.	●
Constellation 31260e.	●
Constellation 31320e Mot. Cummins.	●

3241

1802



OEM > 357.959.455L

Flujo: Aspirante / Sentido giro: Horario /
Ø Ext: 303 / Ø Ag. Central: 8

3241



OEM > 6C45-8600-CA ; 6C45-8600-CB

Flujo: Aspirante | Sentido giro: Horario |
Ø Ext: 655 | Ø Ag. Central: 127 |
Aguj. de amarre: 6 Ø9 x 152,6

1815



OEM > 357.959.455L ; 1H0.959.455J
Flujo: Aspirante / Sentido giro: Horario /
Ø Ext: 303 / Ø Ag. Central: 12

1874




OEM > 852661B ; 852660L ; 1H0.959.455J
Flujo: Aspirante / Sentido giro: Horario /
Ø Ext: 295 / Ø Ag. Central: 8 x 6

2927



OEM > 2BA959457 ; 9130451137
Flujo: Aspirante / Sentido giro: Horario /
Ø Ext: 282 / Ø Ag. Central: 8

3148



OEM >
Flujo: Aspirante / Sentido giro: Horario /
Ø Ext: 634 / Ø Ag. Central: 125 /
Aguj. de amarre: 6 Ø9 x 152

3175



OEM >
Flujo: Aspirante | Sentido giro: Anti-horario |
Ø Ext: 294 | Ø Ag. Central: 8

3261



OEM > 852661B ; 852660L ; 1H0.959.455J
Flujo: Aspirante | Sentido giro: Horario | Ø Ext:
295 | Ø Ag. Central: 8 x 6,7

3264



OEM >
Flujo: Aspirante / Sentido giro: Anti-horario /
Ø Ext: 350 / Ø Ag. Central: 8 x 6,7

3278



OEM >
Flujo: Aspirante | Sentido giro: Anti-horario |
Ø Ext: 294 | Ø Ag. Central: 8 x 6,7

3302



OEM > 2BA959457 ; 9130451137
Flujo: Aspirante | Sentido giro: Horario |
Ø Ext: 278 | Ø Ag. Central: 8 x 6,7

3339



OEM >
Flujo: Aspirante | Sentido giro: Anti-horario |
Ø Ext: 294 | Ø Ag. Central: 8 x 6,7

HÉLICES

VOLKSWAGEN

	1772	1773	1786	1802	1804	2927	3148	3170	3171	3178	3179	3252	3264	3302	3318	3345
Constellation 8.3 >07.							•									
Corrado c A.A.				•												
Crossfox MSI 1.6 >15.		•							•							
Crossfox 1.6 >05.		•	•					•	•							
Fox MSI 1.6 >15.		•	•		•			•	•				•		•	
Fox SDI 1.9 Diesel 08– 10 c A.A..	•										•	•			•	•
Fox 1.6 c A.A..										•						
Fox 1.6 >03.	•	•	•					•	•				•		•	
Gacel GLS 1.8 87– 94.						•									•	
Gacel 1.6 Diesel 92– 93.						•									•	
Gacel 1.6 83– 93.						•								•		

1772



OEM > 93343243 ; 94715930 ; 93343243 ; 52429240

Flujo: Aspirante / Sentido giro: Anti-Horario /
Ø Ext: 393 / Ø Ag. Central: 8

3148



OEM >

Flujo: Aspirante / Sentido giro: Horario /
Ø Ext: 634 / Ø Ag. Central: 125 /
Aguj. de amarre: 6 Ø9 x 152

3264



OEM >

Flujo: Aspirante / Sentido giro: Anti-horario /
Ø Ext: 350 / Ø Ag. Central: 8 x 6,7

1773



OEM > 0; 16457323; 13267630; 13335181
Flujo: Aspirante / Sentido giro: Anti-Horario /
Ø Ext: 349 / Ø Ag. Central: 8

1786



OEM > 16457323; 13267630; 13335181
Flujo: Soplante / Sentido giro: Horario /
Ø Ext: 290 / Ø Ag. Central: 8

1802



OEM > 357.959.455L
Flujo: Aspirante / Sentido giro: Horario /
Ø Ext: 303 / Ø Ag. Central: 8

1804



OEM >
Flujo: Soplante / Sentido giro: Horario /
Ø Ext: 290 / Ø Ag. Central: 8

2927



OEM > 2BA959457; 9130451137
Flujo: Aspirante / Sentido giro: Horario /
Ø Ext: 282 / Ø Ag. Central: 8

3170



OEM >
Flujo: Aspirante / Sentido giro: Anti-horario /
Ø Ext: 350 / Ø Ag. Central: 8

3171



OEM >
Flujo: Soplante / Sentido giro: Horario /
Ø Ext: 395 / Ø Ag. Central: 8

3178



OEM >
Flujo: Soplante / Sentido giro: Horario /
Ø Ext: 394 / Ø Ag. Central: 8

3179



OEM >
Flujo: Aspirante | Sentido giro: Anti- horario |
Ø Ext: 394 | Ø Ag. Central: 8

3252



OEM >
Flujo: Soplante / Sentido giro: Horario /
Ø Ext: 394 / Ø Ag. Central: 8 x 6,7

3302



OEM > 2BA959457; 9130451137
Flujo: Aspirante | Sentido giro: Horario |
Ø Ext: 278 | Ø Ag. Central: 8 x 6,7

3318



OEM >
Flujo: Soplante | Sentido giro: Horario | Ø Ext: 290
| Ø Ag. Central: 8 x 6,7

3345



OEM > 93343243; 94715930; 93343243
; 52429240; 16457323; 13267630; ...
Flujo: Aspirante | Sentido giro: Anti- horario |
Ø Ext: 394 | Ø Ag. Central: 8 x 6,7

HÉLICES

	1824	1880	1912	1931	2927	3238	3257	3302	3354
VOLKSWAGEN									
Gol ab9 1.6 Diesel 96–99 c s A.A..		●				●			
Gol ab9 1.6 95–99 c s A.A..		●				●			
Gol ab9 1.8 95–99 c s A.A..		●				●			
Gol Comfortline 1.6 99–10.	●						●		
Gol Comfortline 1.9 Diesel 99–09.	●						●		
Gol Deejay 1.6 01–03.	●						●		
Gol Dublin 1.6 99–05.	●						●		
Gol Format 1.6 99–03 c s A.A..	●						●		
Gol Format 1.6 99–10.		●				●			
Gol Format 1.9 Diesel 99–09.	●						●		
Gol GL 1.8 93–95.	●						●		
Gol GTI 2.0 91–02.				●				●	
Gol Lamy 1.6 99–03.	●				●		●		
Gol Lamy 1.9 Diesel 99–03.	●						●		
Gol Look 1.6 07–10.	●						●		
Gol MI 1.0 99–03.	●						●		
Gol MI 1.4 >11.				●					●
Gol MI 1.6 98–11.				●					●
Gol MI 1.8 98–03.			●	●					●
Gol Power 1.4 11–15.			●						
Gol Power 1.6 03–11.	●						●		
Gol Power 1.9 Diesel 06–10.	●						●		
Gol Trendline 1.6 99–10.	●						●		
Gol Trendline 1.9 Diesel 99–10.	●						●		
Gol 1.0 99–02 c s A.A..	●						●		
Gol 1.8 95–03.				●					
Gol 1.8 99–02.	●						●		
Gol 1.9 Diesel 98–09.				●					
Gol 2.0 99–01.			●	●					●

	1785	1798	1824	3178	3252	3257	3317
VOLKSWAGEN							
Gol Country Comfortline 1.6 99–10.			●			●	
Gol Country Comfortline 1.9 Diesel 99–10.			●			●	
Gol Country Format 1.6 99–11.			●			●	
Gol Country Format 1.9 Diesel 99–10.			●			●	
Gol Country Power 1.6 07–11.			●			●	
Gol Country Power 1.9 Diesel 07–10.			●			●	
Gol Country Track Field 1.6 05–06.			●			●	
Gol Country Trendline 1.6 99–10.			●			●	
Gol Country 1.4 11–13.							
Gol Country 1.8 99–02.							
Gol Trend 1.6 >08 c A.A..				●	●		
Gol Trend 1.6 >08.			●			●	
Golf Cabrio 1.8 83–89 c A.A..	●	●					●
Golf MI 1.8 96–98 c A.A..	●	●					●

1785 



OEM > 16457323 ; 13267630 ; 13335181
Flujo: Soplante / Sentido giro: Horario /
Ø Ext: 290 / Ø Ag. Central: 8

2927 



OEM > 2BA959457 ; 9130451137
Flujo: Aspirante / Sentido giro: Horario /
Ø Ext: 282 / Ø Ag. Central: 8

3345 



OEM > 93343243 ; 94715930 ; 93343243
; 52429240 ; 16457323 ; 13267630 ; ...
Flujo: Aspirante | Sentido giro: Anti-horario |
Ø Ext: 394 | Ø Ag. Central: 8 x 6,7

1798

OEM > 52429240 ; 16457323 ; 13267630
Flujo: Soplante / Sentido giro: Horario /
Ø Ext: 290 / Ø Ag. Central: 8

1824

OEM > F006KM1637 ; 2BA959457 ; 9130451137
Flujo: Aspirante / Sentido giro: Horario /
Ø Ext: 322 / Ø Ag. Central: 8

1880

OEM > 9131451543
Flujo: Aspirante / Sentido giro: Horario /
Ø Ext: 316 / Ø Ag. Central: 8

1912

OEM > 90511262 ; 90469469 ; 90511262
Flujo: Aspirante / Sentido giro: Horario /
Ø Ext: 295 / Ø Ag. Central: 8

1931

OEM > 547959455 ; 547959455 ; 9130451137
Flujo: Aspirante / Sentido giro: Horario /
Ø Ext: 318 / Ø Ag. Central: 8

3178

OEM >
Flujo: Soplante / Sentido giro: Horario /
Ø Ext: 394 / Ø Ag. Central: 8

3238

OEM > 9131451543 ; 9131451543
Flujo: Aspirante / Sentido giro: Horario /
Ø Ext: 316 / Ø Ag. Central: 8 x 6,7

3257

OEM > F006KM1637 ; 2BA959457
Flujo: Aspirante / Sentido giro: Horario /
Ø Ext: 322 / Ø Ag. Central: 8 x 6,7

3302

OEM > 2BA959457 ; 9130451137
Flujo: Aspirante | Sentido giro: Horario |
Ø Ext: 278 | Ø Ag. Central: 8 x 6,7

3317

OEM > 0 ; 16457323 ; 13267630 ; 13335181 ;
13267640 ; 13267641 ; 52429240 ; 93343243
Flujo: Soplante | Sentido giro: Horario |
Ø Ext: 290 | Ø Ag. Central: 8 x 6,7

HÉLICES

VOLKSWAGEN

	1785	1787	1798	1802	1813	1814	1824	1931	2898	2960	3170	3175	3241	3257	3264	3278	3317	3339	3360
Golf MI 1.8 96–98.								•			•	•			•	•	•	•	
Golf MSI 1.6 >16.		•			•						•				•				•
Golf TSI 1.4 >15.		•			•														•
Golf TSI 2.0 >11.							•	•			•			•	•				
Golf Turbo 1.8 99–11 c.A.A..	•		•								•			•	•		•		
Golf Turbo 1.8 99–11.								•			•	•			•				
Golf VR6 2.8 96–04.		•			•	•		•											•
Golf 1.6 99–02.												•							
Golf 1.6 99–12.		•			•			•			•				•				•
Golf 1.8 96–11.		•			•														•
Golf 1.9 TDI 96–11.		•			•	•		•											•
Golf 2.0 95–12.		•			•	•		•											•
Golf c.A.A.				•															
Golf.											•				•				
Kombi.									•	•									
Novo Constellation 13190.													•						
Novo Constellation 15190.													•						
Novo Constellation 17190.													•						
Novo Constellation 17330.													•						
Novo Constellation 24330.													•						
Novo Constellation 31330.													•						

1785



OEM >16457323; 13267630; 13335181
Flujo: Soplante / Sentido giro: Horario /
Ø Ext: 290 / Ø Ag. Central: 8

1787



OEM >1H0.959.455J; 16457323; 13267630
Flujo: Soplante / Sentido giro: Horario /
Ø Ext: 291 / Ø Ag. Central: 8

1931



OEM >
Flujo: Aspirante / Sentido giro: Horario /
Ø Ext: 318 / Ø Ag. Central: 8

2898



OEM > 6122000123; 113–119–031A
Flujo: Aspirante / Sentido giro: Horario /
Ø Ext: 457 / Ø Ag. Central: 16 /
Aguj. de amarre: 4 Ø8

3264



OEM >
Flujo: Aspirante / Sentido giro: Anti-horario /
Ø Ext: 350 / Ø Ag. Central: 8 x 6,7

3278



OEM >
Flujo: Aspirante | Sentido giro: Anti-horario
| Ø Ext: 294 | Ø Ag. Central: 8 x 6,7

1798



OEM > 52429240 ; 16457323 ; 13267630
Flujo: Soplante / Sentido giro: Horario /
Ø Ext: 290 / Ø Ag. Central: 8

1802



OEM > 357.959.455L
Flujo: Aspirante / Sentido giro: Horario /
Ø Ext: 303 / Ø Ag. Central: 8

1813



OEM > 1H0.959.455J
Flujo: Soplante / Sentido giro: Horario /
Ø Ext: 291 / Ø Ag. Central: 8

1814



OEM > 1H0.959.455J ; 357.959.455L
Flujo: Soplante / Sentido giro: Horario /
Ø Ext: 310 / Ø Ag. Central: 8

1824



OEM > F006KM1637 ; 2BA959457 ; 9130451137
Flujo: Aspirante / Sentido giro: Horario /
Ø Ext: 322 / Ø Ag. Central: 8

2960



OEM > 113-119-031A
Flujo: Aspirante / Sentido giro: Horario /
Ø Ext: 232 / Ø Ag. Central: 25 x 20,2

3170



OEM >
Flujo: Aspirante / Sentido giro: Anti-horario /
Ø Ext: 350 / Ø Ag. Central: 8

3175



OEM >
Flujo: Aspirante | Sentido giro: Anti- horario |
Ø Ext: 294 | Ø Ag. Central: 8

3241



OEM > 6C45- 8600- CA ; 6C45- 8600- CB
Flujo: Aspirante | Sentido giro: Horario |
Ø Ext: 655 | Ø Ag. Central: 127 |
Aguj. de amarre: 6 Ø9 x 152,6

3257



OEM > F006KM1637 ; 2BA959457 ; 9130451137
Flujo: Aspirante / Sentido giro: Horario /
Ø Ext: 322 / Ø Ag. Central: 8 x 6,7

3317



OEM > 0 ; 16457323 ; 13267630 ; 13335181 ;
13267640 ; 13267641 ; 52429240 ; 93343243
Flujo: Soplante | Sentido giro: Horario |
Ø Ext: 290 | Ø Ag. Central: 8 x 6,7

3339



OEM >
Flujo: Aspirante | Sentido giro: Anti- horario |
Ø Ext: 294 | Ø Ag. Central: 8 x 6,7

3360



OEM > 1H0.959.455J ; 16457323 ; 13267630 ;
13335181 ; 13267640 ; 13267641 ; 52429240 ; ...
Flujo: Soplante | Sentido giro: Horario |
Ø Ext: 291 | Ø Ag. Central: 8 x 6,7

HÉLICES

VOLKSWAGEN

	1814	1931	3148	3218	3229
Omnibus 17210 05– 07.			•		
Omnibus 17240 05– 07.			•		
Omnibus 7.1 09– 12.			•		
Passat V6 2.8 95– 05.	•			•	
Passat V6 FSI 3.2 06– 11.	•				
Passat Variant 1.8 01– 05.		•			
Passat Variant 1.9 TDI 01– 05.				•	
Passat Variant 1.9 TDI 98– 01.					•
Passat Variant 2.5 TDI 97– 00.					•
Passat Variant 1.8 98– 05.	•				
Passat Variant Turbo 1.8 98– 05.				•	
Passat Variant V6 2.8 02– 05.	•			•	
Passat W8 4.0 03– 05.	•			•	
Passat 1.8 01– 05.		•			
Passat 1.8 83– 84.	•				

1814



OEM > 1H0.959.455J ; 357.959.455L

Flujo: Soplante / Sentido giro: Horario /
Ø Ext: 310 / Ø Ag. Central: 8

1931



OEM >

Flujo: Aspirante / Sentido giro: Horario /
Ø Ext: 318 / Ø Ag. Central: 8



3148



OEM >

Flujo: Aspirante / Sentido giro: Horario /
Ø Ext: 634 / Ø Ag. Central: 125 /
Aguj. de amarre: 6 Ø9 x 152

3218



OEM >1H0.959.455J

Flujo: Aspirante / Sentido giro: Horario /
Ø Ext: 279 / Ø Ag. Central: 8

3229



OEM >

Flujo: Aspirante / Sentido giro: Horario /
Ø Ext: 280 / Ø Ag. Central: 8

HÉLICES

VOLKSWAGEN

	1787	1802	1813	1814	1815	1824	1868	1874	1880	1912	1931	2927	3221	3229	3238	3257	3261	3300	3302	3360	3360	
Passat 1.9 TDI 95–99.																						
Passat 2.0 TDI >06.																						
Passat 2.0 95–99.																						
Passat 2.5 TDI 97–00.																						
Passat.																						
Pointer 1.6 94–97.																						
Pointer 1.6 95–96 c A.A..																						
Pointer 1.8 94–97.																						
Pointer 1.8 95–96 c A.A..																						
Pointer 2.0 94–96 c A.A..																						
Pointer 2.0 94–97.																						
Polo 94–99.																						
Polo Classic MI 1.8 97–09.																						
Polo Classic 1.6 04.																						
Polo Classic 1.6 96–09.																						
Polo Classic 1.8 04.																						
Polo Classic 1.9 Diesel 04.																						
Polo Classic 1.9 Diesel 96–09.																						
Saveiro 1.6 Diesel 90–97.																						
Saveiro 1.6 Nafta >91.																						
Saveiro 1.6 Nafta 96–09.																						
Saveiro 1.9 Diesel 98–09.																						
Senda 1.6 Diesel 90–97.																						
Senda 1.6 Nafta 89–97.																						

1787



OEM > 1H0.959.455J ; 16457323 ; 13267630
Flujo: Soplate / Sentido giro: Horario /
Ø Ext: 291 / Ø Ag. Central: 8

1802



OEM > 357.959.455L
Flujo: Aspirante / Sentido giro: Horario /
Ø Ext: 303 / Ø Ag. Central: 8

1874



OEM > 852661B ; 852660L ; 1H0.959.455J
Flujo: Aspirante / Sentido giro: Horario /
Ø Ext: 295 / Ø Ag. Central: 8 x 6

1880



OEM > 9131451543
Flujo: Aspirante / Sentido giro: Horario /
Ø Ext: 316 / Ø Ag. Central: 8

3238



OEM > 9131451543
Flujo: Aspirante / Sentido giro: Horario /
Ø Ext: 316 / Ø Ag. Central: 8 x 6,7

3257



OEM > F006KM1637 ; 2BA959457
Flujo: Aspirante / Sentido giro: Horario /
Ø Ext: 322 / Ø Ag. Central: 8 x 6,7

1813



OEM > 1H0.959.455J
Flujo: Soplante / Sentido giro: Horario /
Ø Ext: 291 / Ø Ag. Central: 8

1814



OEM > 1H0.959.455J
Flujo: Soplante / Sentido giro: Horario /
Ø Ext: 310 / Ø Ag. Central: 8

1815



OEM > 357.959.455L; 1H0.959.455J
Flujo: Aspirante / Sentido giro: Horario /
Ø Ext: 303 / Ø Ag. Central: 12

1824



OEM > F006KM1637; 2BA959457; 9130451137
Flujo: Aspirante / Sentido giro: Horario /
Ø Ext: 322 / Ø Ag. Central: 8

1868



OEM > 852661B; 852660L; 1H0.959.455J
Flujo: Aspirante / Sentido giro: Horario /
Ø Ext: 300 / Ø Ag. Central: 8 x 6

1912



OEM > 90511262; 90469469; 90511262
Flujo: Aspirante / Sentido giro: Horario /
Ø Ext: 295 / Ø Ag. Central: 8

1931



OEM > 547959455; 547959455; 9130451137
Flujo: Aspirante / Sentido giro: Horario /
Ø Ext: 318 / Ø Ag. Central: 8

2927



OEM > 2BA959457; 9130451137
Flujo: Aspirante | Sentido giro: Horario |
Ø Ext: 282 | Ø Ag. Central: 8

3221



OEM >
Flujo: Soplante / Sentido giro: Anti-horario /
Ø Ext: 352 / Ø Ag. Central: 8

3229



OEM >
Flujo: Aspirante / Sentido giro: Horario /
Ø Ext: 280 / Ø Ag. Central: 8

3261



OEM > 852661B; 852660L; 1H0.959.455J
Flujo: Aspirante | Sentido giro: Horario | Ø Ext:
295 | Ø Ag. Central: 8 x 6,7

3300



OEM > 852661B; 852660L; 1H0.959.455J
Flujo: Aspirante / Sentido giro: Horario /
Ø Ext: 300 / Ø Ag. Central: 8 x 6,7

3302



OEM > 2BA959457; 9130451137
Flujo: Aspirante | Sentido giro: Horario |
Ø Ext: 278 | Ø Ag. Central: 8 x 6,7

3360



OEM > 1H0.959.455J; 16457323; 13267630;
13335181; 13267640; 13267641; 52429240; ...
Flujo: Soplante | Sentido giro: Horario |
Ø Ext: 291 | Ø Ag. Central: 8 x 6,7

3345



OEM > 93343243; 94715930; 93343243
; 52429240; 16457323; 13267630; ...
Flujo: Aspirante | Sentido giro: Anti- horario |
Ø Ext: 394 | Ø Ag. Central: 8 x 6,7

HÉLICES

	1772	1773	1786	1804	1814	1951	2238	2994	3148	3170	3171	3178	3179	3219	3241	3245	3252	3264	3318	3345
VOLKSWAGEN																				
Suran MSI 1.6 >14.	●	●	●	●						●	●							●		
Suran 1.6 >06.	●	●	●	●						●	●	●					●	●	●	
Suran 1.9 Diesel 07– 10.	●	●											●							●
Suran Cross MSI 1.6 >15.	●	●	●	●						●	●							●	●	
Suran Cross 1.6 >11.	●	●	●	●						●	●	●					●	●	●	
Titan 17300 Diesel Mot. Cummins.															●					
Titan 17310 Diesel Mot. Cummins.															●					
Titan 18310 Diesel Mot. Cummins.															●					
Titan 23310 Diesel Mot. Cummins.															●					
Titan 26300 Diesel Mot. Cummins.															●					
Titan 26310 Diesel Mot. Cummins.															●					
Titan 31310 Diesel Mot. Cummins.															●					
Titan 40300 Diesel Mot. Cummins.															●					
Titan 8.3 06– 08.									●											
Transporter 1.9 TDI 96– 11.													●							
Vento FSI 2.0 07– 11.					●															
Vento Variant 1.9 TDI 06– 11.					●															
Vento Variant 2.5 06– 11.					●															
Vento 2.0 TDI 06– 11.					●															
Voyage 1.6 c A.A..												●					●			
Worker 13180 07– 11.									●											
Worker 13190.															●					
Worker 15180 06– 16.									●											
Worker 15190 190CV.															●					
Worker 17190 190CV.															●					
Worker 17210 05– 07.									●											
Worker 6.5 >01.									●											
Worker 8.3 99– 12.									●											
Worker 17230 190CV.															●					
Worker 8150e 3.8 Mot. Cummins.																●				
ZANELLO																				
Helice derecha						●														
W56 160HP							●													
W56 180HP								●												

1772



OEM > 93343243 ; 94715930 ; 93343243

Flujo: Aspirante / Sentido giro: Anti-Horario /
Ø Ext: 393 / Ø Ag. Central: 8

1773



OEM > 0 ; 16457323 ; 13267630 ; 13335181

Flujo: Aspirante / Sentido giro: Anti-Horario /
Ø Ext: 349 / Ø Ag. Central: 8


2994



OEM >

Flujo: Aspirante / Sentido giro: Anti-horario /
Ø Ext: 558 / Ø Ag. Central: 41 /
Aguj. de amarre: 4 Ø9 x 63

3148



OEM >

Flujo: Aspirante / Sentido giro: Horario /
Ø Ext: 634 / Ø Ag. Central: 125 /
Aguj. de amarre: 6 Ø9 x 152

3235



OEM > 2SK121303A

Flujo: Aspirante | Sentido giro: Horario |
Ø Ext: 432 | Ø Ag. Central: 25,5 |
Aguj. de amarre: 4 Ø8,7 x 51,8

3241



OEM > 6C45-8600-CA ; 6C45-8600-CB

Flujo: Aspirante | Sentido giro: Horario |
Ø Ext: 655 | Ø Ag. Central: 127 |
Aguj. de amarre: 6 Ø9 x 152,6

1786



OEM > 16457323 ; 13267630 ; 13335181
Flujo: Soplante / Sentido giro: Horario /
Ø Ext: 290 / Ø Ag. Central: 8

1804



OEM >
Flujo: Soplante / Sentido giro: Horario /
Ø Ext: 290 / Ø Ag. Central: 8

1814



OEM > 1H0.959.455J ; 357.959.455L
Flujo: Soplante / Sentido giro: Horario /
Ø Ext: 310 / Ø Ag. Central: 8

1951



OEM > 105032
Flujo: Aspirante / Sentido giro: Horario /
Ø Ext: 490 / Ø Ag. Central: 34 / Aguj. de amarre: 6 Ø9

2238



OEM >
Flujo: Aspirante / Sentido giro: Horario /
Ø Ext: 514 / Ø Ag. Central: 35 /
Aguj. de amarre: 6 Ø9 x 60

3170



OEM >
Flujo: Aspirante / Sentido giro: Anti-horario /
Ø Ext: 350 / Ø Ag. Central: 8

3171



OEM >
Flujo: Soplante / Sentido giro: Horario /
Ø Ext: 395 / Ø Ag. Central: 8

3178



OEM >
Flujo: Soplante / Sentido giro: Horario /
Ø Ext: 394 / Ø Ag. Central: 8

3179



OEM >
Flujo: Aspirante / Sentido giro: Anti-horario /
Ø Ext: 394 / Ø Ag. Central: 8

3219



OEM >
Flujo: Aspirante / Sentido giro: Horario /
Ø Ext: 280 / Ø Ag. Central: 8

3252



OEM >
Flujo: Soplante / Sentido giro: Horario /
Ø Ext: 394 / Ø Ag. Central: 8 x 6,7

3264



OEM >
Flujo: Aspirante / Sentido giro: Anti-horario /
Ø Ext: 350 / Ø Ag. Central: 8 x 6,7

3318



OEM >
Flujo: Soplante | Sentido giro: Horario | Ø Ext: 290
| Ø Ag. Central: 8 x 6,7

3345



OEM > 93343243 ; 94715930 ; 93343243
; 52429240 ; 16457323 ; 13267630 ; ...
Flujo: Aspirante | Sentido giro: Anti-horario |
Ø Ext: 394 | Ø Ag. Central: 8 x 6,7



	EV-237	EV-279	EV-402	EV-464	EV-475	EV-476	EV-477	EV-507	EV-597
AUDI									
80.									
100.									
A3 TFSI 1.8 >08.	•								
A3 Turbo 1.8 00-05.		•	•	•					
A3 1.6 00-04.		•							
A3 1.9 TDI 00-05.			•						
A3									•
A4 Avant 1.8 >08.					•	•			
A4 Avant 1.8 97-01.							•		
A4 Avant 1.9 TDI 97-01.							•		
A4 Avant 2.0 TDI >08.					•	•			
A4 Avant 3.0 TDI >09.					•	•			
A4 Avant V6 2.4 99-01.							•		
A4 Avant V6 2.8 97-01.							•		
A4 FSI 3.0 >13.					•	•			
A4 V6 2.4 99-01.					•	•			
A4 V6 2.8 93-01.							•		
A4 V6 3.0 01-06.					•	•			
A4 V6 FSI 3.2 06-13.					•	•			
A4 1.8 >01.					•	•			
A4 1.8 93-01.							•		
A4 1.9 TDI 01-07.					•	•			
A4 1.9 TDI 99-01.							•		
A4 2.0 TDI 06-08.					•	•			
A4 2.5 TDI 01-06.					•	•			
A4 3.0 TDI 06-08.					•	•			

EV-237

OEM > 1J0.959.455R
 Flujo: Soplante / Sentido giro: Horario / Ø Ext: 290 /
 Potencia: 45/75 W / Insumos: 1785

EV-279

OEM > 1J0.959.455M; 1H0.959.455J; 1J0.959.455S
 Flujo: Aspirante / Sentido giro: Anti-horario / Ø Ext: 294 /
 Potencia: 54/96 W / Insumos: 3175 - 3278

EV-402

OEM > 1J0.959.455M; 1H0.959.455J; 1J0.959.455S;
 Flujo: Aspirante / Sentido giro: Horario / Ø Ext: 300 /
 Potencia: 60/120 W / Insumos: ;

EV-464

OEM > 1J0.959.455M; 1H0.959.455J; 1J0.959.455S
 Flujo: Soplante / Sentido giro: Antihorario / Ø Ext: 345 /
 Potencia: 114/162 W

EV-475

OEM > 8E0.959.455A; 8E0.959.455B
 Flujo: aspirante / Sentido giro: Horario / Ø Ext: 282 /
 Potencia: 108 W

EV-476

OEM > 8E0.959.455A; 8E0.959.455B
 Flujo: aspirante / Sentido giro: Horario / Ø Ext: 385 /
 Potencia: 150 W

EV-477

OEM > 44A0.959.455B; 4A0.959.455E; 4A0.959.455D;
 Flujo: aspirante / Sentido giro: Horario / Ø Ext: 280 /
 Potencia: 168 W;

EV-507

OEM > 327.959.455A
 Flujo: Aspirante / Sentido giro: Horario / Ø Ext: 277 /
 Potencia: 53/92 W

EV-597

OEM > 1K09599455EF
 Flujo: Aspirante | Sentido giro: Horario | Ø Ext: 410 |
 Potencia: 210w


ELECTROVENTILADORES - ELECTROVENTILADORES VENTOINHAS

	EV-428E	EV-437E	EV-464	EV-477	EV-554E	EV-555E	EV-556E	EV-557E	EV-558E	EV-559E	EV-560E	EV-561E	EV-562E
AUDI													
A6 Avant 2.5 TDI 00-02.				•									
A6 Avant V6 2.8 98-01.				•									
A6 V6 2.4 98-01.				•									
A6 V6 2.8 08.				•									
A6 V6 2.8 94-97.		•											
A6 V6 3.0 >01.				•									
A6 V6 3.2 06-11.				•									
A6 V8 4.2 00-12.				•									
A6 2.4 98-10.		•											
A6 2.7 TDI 03-08.				•									
A6 2.8 >08.	•			•									
A6 3.0 TDI 05-12.				•									
A8 TFSI 4.0 >13.		•											
A8 V8 FSI 4.2 95-11.		•											
TT Roadster 1.8.			•										

	EV-428E	EV-437E	EV-464	EV-477	EV-554E	EV-555E	EV-556E	EV-557E	EV-558E	EV-559E	EV-560E	EV-561E	EV-562E
BMW													
E46											•		
Serie 5 E39												•	
X5 3.0 99-06													•
X5 4.4 99-06													•
X5 4.6 99-06													•

	EV-428E	EV-437E	EV-464	EV-477	EV-554E	EV-555E	EV-556E	EV-557E	EV-558E	EV-559E	EV-560E	EV-561E	EV-562E
CHERY													
A3 Doble									•				
Fulwin Doble								•					
QQ 10-15					•	•							
Tiggo > 08									•	•			

EV-428



OEM > 4A0.959.455B ; 4A0.959.455E ; 4A0.959.455D
 Flujo: Aspirante / Sentido giro: Horario / Ø Ext: 279 /
 Potencia: 162 W / Insumos: 3218

EV-437



OEM > 8D0.959.455C ; 4A0.959.455B ; 4A0.959.455E
 Flujo: Aspirante / Sentido giro: Horario / Ø Ext: /
 Potencia: 120 W

EV-556




OEM > A15-1308010
 Flujo: Aspirante / Sentido giro: Horario / Ø Ext: 320 /
 Potencia: 56-92/65-106 W

EV-557



OEM > M21-1308010
 Flujo: Aspirante / Sentido giro: Horario / Ø Ext: 315 /
 Potencia: 91/60-96 W

EV-562



OEM > 64546921381 ; 64546921940
 Flujo: Aspirante / Sentido giro: Horario / Ø Ext: 450 /
 Potencia: W

EV-464


OEM > 1J0.959.455M ; 1H0.959.455J ; 1J0.959.455S

 Flujo: Soplante / Sentido giro: Antihorario / Ø Ext: 345 /
Potencia: 114/162 W

EV-477


OEM > 4A0.959.455B ; 4A0.959.455E ; 4A0.959.455D

 Flujo: aspirante / Sentido giro: Horario / Ø Ext: 280 /
Potencia: 168 W

EV-554


OEM > S11- 1308030 ; S11- 1308010

 Flujo: Aspirante / Sentido giro: Horario / Ø Ext: 250 /
Potencia: 53 W

EV-555



OEM > S11- 1308030 ; S11- 1308010

 Flujo: Aspirante / Sentido giro: Horario / Ø Ext: 300 /
Potencia: 48 W

EV-558


OEM > T11- 1308130 ; T11- 1308120

 Flujo: Aspirante / Sentido giro: Horario / Ø Ext: 340 /
Potencia: 78 W

EV-559


OEM > T11- 1308130 ; T11- 1308120

 Flujo: Aspirante / Sentido giro: Anti-horario / Ø Ext: 335 /
Potencia: 64 W

EV-560


OEM > 17117525508

 Flujo: Aspirante / Sentido giro: Horario / Ø Ext: 423 /
Potencia: W

EV-561


OEM > 64546921395 ; 64548380780 ; 64548370993


 Flujo: Aspirante / Sentido giro: Horario / Ø Ext: 410 /
Potencia: W

ELECTROVENTILADORES - ELECTROVENTILADORES VENTOINHAS

CHEVROLET


	EV-180	EV-210	EV-228	EV-231	EV-235	EV-276	EV-314	EV-315	EV-320	EV-322E	EV-324E	EV-432E	EV-433	EV-436	EV-440E	EV-463	EV-465	EV-478E	EV-479E
Agile 1.4 Nafta.																			
Astra 1.8 Nafta 98-03.	●																		
Astra 2.0 Nafta 97-12.	●																		
Astra 2.0 TD 98-12.	●																		
Astra 2.4 Nafta 05-10.	●																		
Astra.						●										●			●
Aveo G3 1.6 Nafta 11-15.												●							
Aveo 1.6 Nafta >08.		●						●											
Celta 1.4 Nafta >11 c.A.A..			●																
Celta 1.4 Nafta >11 s.A.A..				●	●														
Classic 1.4 Nafta >09.							●		●	●	●						●		

EV-180



OEM > 1341324 ; 1341176 ; 24431830 ; 547.959.455E
 Flujo: Aspirante / Sentido giro: Horario / Ø Ext: 322 /
 Potencia: 210 W / Insumos: 1824/3257

EV-210



OEM > 98808149
 Flujo: Aspirante / Sentido giro: Horario / Ø Ext: 362 /
 Potencia: 252 W / Insumos: 2992

EV-314



OEM > 94722520
 Flujo: Aspirante / Sentido giro: Horario / Ø Ext: 335 /
 Potencia: 125/170 W / Insumos: 1931 /3260 / 3267

EV-315



OEM > 98808149
 Flujo: Aspirante / Sentido giro: Horario / Ø Ext: 391 /
 Potencia: 130 W / Insumos: 1872 /3270

EV-433



OEM > 93343243 ; 94715930 ; 93343243 ; 52429240
 Flujo: Aspirante / Sentido giro: Horario / Ø Ext: 367 /
 Potencia: 126/210 W / Insumos: 3258

EV-436



OEM > 1341324 ; 1341176 ; 24431830 ; 24431830
 Flujo: Aspirante / Sentido giro: Horario / Ø Ext: 310 /
 Potencia: 144/252 W / Insumos: 3301

EV-440




OEM > 93343243 ; 94715930
 Flujo: Aspirante / Sentido giro: Horario / Ø Ext: 367 /
 Potencia: 120/190 W / Insumos: 3258

EV-228



OEM > 93360613

Flujo: Aspirante / Sentido giro: Horario / Ø Ext: 280 /
Potencia: 230 W / Insumos: 1800 / 3306

EV-231


OEM > 93260422; 94775351; 94733314; BC422750.8213RC

Flujo: Aspirante / Sentido giro: Horario / Ø Ext: 320 /
Potencia: 74,4 W / Insumos: 1820/3266

EV-235


OEM > 93260422

Flujo: Aspirante / Sentido giro: Horario / Ø Ext: 280 /
Potencia: 100 W / Insumos: 1800/3306

EV-276


OEM >

Flujo: Aspirante / Sentido giro: Horario / Ø Ext: 388 /
Potencia: 290 W / Insumos: 3172 / 3309

EV-320


OEM > 94722520

Flujo: Aspirante / Sentido giro: Horario / Ø Ext: 335 /
Potencia: 125/170 W / Insumos: 1931 / 3260 / 3267

EV-322


OEM > 94722520

Flujo: Aspirante / Sentido giro: Horario / Ø Ext: 335 /
Potencia: 125/170 W / Insumos: Electro base EV-465
Hélice 1931 / 3260 / 3267 / Encauzador 8063

EV-324


OEM > 94722520; 1341307; 547- 959455-F

Flujo: Aspirante / Sentido giro: Horario / Ø Ext: 335 /
Potencia: 125/170 W / Insumos: 3260 / 3267; 8063; EV-320

EV-432


OEM > 98808149

Flujo: Aspirante / Sentido giro: Horario / Ø Ext: 386 /
Potencia: 127 W

EV-463



OEM > F006LKM0601

Flujo: Aspirante | Sentido giro: Horario | Ø Ext: 387 | Potencia:
114|180 W | Insumos: 3281 / 3309 / 3172

EV-465


OEM > 94722520

Flujo: Aspirante / Sentido giro: Horario / Ø Ext: 335 /
Potencia: 125/170 W / Insumos: 3260

EV-478


OEM > 1341324; 1341176; 24431830

Flujo: aspirante / Sentido giro: Horario / Ø Ext: 310 /
Potencia: 63/108 W

EV-479


OEM > F006LKM0601; 24431830


Flujo: Aspirante / Sentido giro: Horario / Ø Ext: 387 /
Potencia: 96/144 W / Insumos: 3309 / 3172

ELECTROVENTILADORES - ELECTROVENTILADORES VENTONHAS

CHEVROLET

	EV-110	EV-112E	EV-182	EV-213	EV-214	EV-217	EV-257E	EV-311	EV-312E	EV-316	EV-324E	EV-426E	EV-427E	EV-433	EV-459	EV-470E
Cobalt 1.3 Diesel >12.																
Cobalt 1.4 Nafta >12.																
Cobalt 1.8 Nafta >12.																
Corsa Classic 1.4 Nafta 09 c A.A..																
Corsa Classic 1.4 Nafta 09.																
Corsa Classic 1.6 Nafta 02- 10 c A.A..																
Corsa Classic 1.7 Diesel 02- 05 c A.A..																
Corsa 1.0 00- 03.																
Corsa 1.4 Nafta 94- 02.																
Corsa 1.4 Nafta 94- 96 c A.A..																
Corsa 1.4 Nafta 94- 96 s A.A..																
Corsa 1.6 Nafta 95- 07 c A.A..																
Corsa 1.6 Nafta 95- 07 s A.A..																
Corsa 1.7 Diesel 98- 05.																
Corsa 1.8 Nafta 02- 12.																
Corsa Nafta <00 s A.A..																

EV-110



OEM > 547- 959455- F ; 1341307 ; 1H0.959.455
 Flujo: Aspirante / Sentido giro: Horario / Ø Ext: 295 /
 Potencia: 160 W / Insumos: 1912

EV-112




OEM > 1341307 ; 547- 959455- F
 Flujo: Aspirante / Sentido giro: Horario / Ø Ext: 302 /
 Potencia: 252 W / Insumos: 1904 / 3311; 8036 ; EV-214

EV-257



OEM > 93266395
 Flujo: Aspirante / Sentido giro: Horario / Ø Ext: 274 /
 Potencia: 155 W / Insumos: 1831/ 3269; 8029 ; EV-182

EV-311



OEM >
 Flujo: Aspirante / Sentido giro: Horario /
 Ø Ext: 302 / Potencia: 66 W / Insumos: 1904

EV-427




OEM > 1842042 ; 1842043 ; 493286686
 Flujo: Soplante / Sentido giro: Horario / Ø Ext: 260 /
 Potencia: 60 W

EV-433




OEM > 93343243 ; 94715930 ; 93343243 ; 52429240
 Flujo: Aspirante / Sentido giro: Horario / Ø Ext: 367 /
 Potencia: 126/210 W // Insumos: 3258

EV-182



OEM > 93266395

Flujo: Aspirante / Sentido giro: Horario / Ø Ext: 274 /
Potencia: 155 W / Insumos: 1831/3269

EV-213



OEM >

Flujo: Aspirante / Sentido giro: Horario / Ø Ext: 295 /
Potencia: 66 W / Insumos: 1912

EV-214


OEM > 1341307 ; 547- 959455- F

Flujo: Aspirante / Sentido giro: Horario / Ø Ext: 302 /
Potencia: 252 W / Insumos: 1904/3311

EV-217


OEM > 1341307 ; 547- 959455- F

Flujo: Aspirante / Sentido giro: Horario / Ø Ext: 306 /
Potencia: 210 W / Insumos: 3108/3308

EV-312


OEM >

Flujo: Aspirante / Sentido giro: Horario / Ø Ext: 302 /
Potencia: 66 W / Insumos: 1904 ; 8061 ; EV-311

EV-316


OEM > 94733314 ; 94775351 ; BC422750.8213RC

Flujo: Aspirante / Sentido giro: Horario / Ø Ext: 391 /
Potencia: 130/165 W / Insumos: 1872 /3270

EV-324


OEM > 94722520 ; 1341307 ; 547- 959455- F

Flujo: Aspirante / Sentido giro: Horario / Ø Ext: 335 /
Potencia: 125/170 W / Insumos: 3260/3267 ; 8063 ; EV-320

EV-426



OEM > 1842042 ; 1842043 ; 493286686

Flujo: Aspirante / Sentido giro: Horario / Ø Ext: 290 /
Potencia: 63,6 W

EV-459


OEM > 94733314 ; 94775351 ; BC422750.8213RC

Flujo: Aspirante / Sentido giro: Horario / Ø Ext: 405 /
Potencia: 108/156 W / Insumos: 3251

EV-470


OEM > BC422750.8213RC ; 94733314 ; 94775351

Flujo: Aspirante / Sentido giro: Horario / Ø Ext: 405 /
Potencia: 112/144 W

ELECTROVENTILADORES - ELECTROVENTILADORES VENTOINHAS


	EV-224	EV-226	EV-227	EV-239	EV-240	EV-258E	EV-265E	EV-309E	EV-327	EV-433	EV-434	EV-444E	EV-458	EV-466E	EV-480E	EV-481E	EV-482E	EV-525E
CHEVROLET																		
Corsa 2 1.7 TD 02- 09.																		
Corsa 2 1.8 Nafta 02- 12 c A.A..		•		•			•	•			•						•	
Corsa 2 1.8 Nafta 02- 12 s A.A..			•			•		•										
Corsa C F08.																		•
Corsa C F68.																		•
Corsa C Box F08.																		•
Corsa C Box WSL.																		•
Cruze VCDI 2.0 Diesel >10.									•									•
Cruze 1.6 >10.										•			•					•
Cruze 1.8 Nafta >10.										•			•	•				•
Cruze II 1.4 Nafta >16.										•								•
Meriva 1.7 TD 04- 10.		•																
Meriva 1.8 Nafta 03- 13.	•				•							•						

EV-224



OEM > 93341928 ; 52409920- 429031636- V5010130
 Flujo: Aspirante / Sentido giro: Horario / Ø Ext: 391 /
 Potencia: 228 W / Insumos: 1872/3270

EV-226




OEM > 1341331 ; 1314446 ; V9010809 ; 93382154
 Flujo: Aspirante / Sentido giro: Horario / Ø Ext: 391 /
 Potencia: 228 W / Insumos: 1797/3250

EV-265



OEM > 1341331 ; 1314446 ; V9010809 ; 93382154
 Flujo: Aspirante / Sentido giro: Horario / Ø Ext: 391 /
 Potencia: 228 W / Insumos: 1797/3250 ; 8038 ; EV-226

EV-309



OEM > 1341331 ; 1314446 ; V9010809 ; 93382154
 Flujo: Aspirante / Sentido giro: Horario / Ø Ext: 316 /
 Potencia: 160 W / Insumos: 1781/3303 ; 8060 ; EV-239

EV-458




OEM > 13335181 ; 13267640 ; 13267641 ; 52429240
 Flujo: Soplaute / Sentido giro: Horario / Ø Ext: 402 /
 Potencia: 114/154/240 W

EV-466



OEM > 13335181 ; 13267640 ; 13267641 ; 52429240
 Flujo: Soplaute / Sentido giro: Horario / Ø Ext: 400 /
 Potencia: 262 W

EV-480



OEM > 1314473 ; 9129965 ; 13100384 ;
 Flujo: Aspirante / Sentido giro: Horario / Ø Ext: 387 /
 Potencia: 131/228 W

EV-481



OEM > 93382154
 Flujo: Aspirante / Sentido giro: Horario / Ø Ext: 367 /
 Potencia: 134/228 W / Insumos: 3258

EV-227


OEM > 51835572 ; 51846302 ; 93260422

Flujo: Aspirante / Sentido giro: Horario / Ø Ext: 335 /
Potencia: 95 W / Insumos: 1807/3260

EV-239



OEM > 1341331 ; 1314446 ; V9010809 ; 93382154

Flujo: Aspirante / Sentido giro: Horario / Ø Ext: 316 /
Potencia: 160 W / Insumos: 1781/3303

EV-240


OEM > 93341928 ; 52409920-429031636-V5010130

Flujo: Aspirante / Sentido giro: Horario / Ø Ext: 357 /
Potencia: 120 W / Voltaje (V) 12 / Insumos: 1774 / 3320

EV-258


OEM > 24445173

Flujo: Aspirante / Sentido giro: Horario / Ø Ext: 335 /
Potencia: 228 W / Insumos: 1807/3260 ; 8028 ; EV-227

EV-327


OEM > 51835572 ; 51846302 ; 93260422

Flujo: Aspirante | Sentido giro: Horario | Ø Ext: 335 |
Potencia: 95 W / Insumos: 3272

EV-433


OEM > 93343243

Flujo: Aspirante / Sentido giro: Horario / Ø Ext: 367 /
Potencia: 126/210 W / Insumos: 3278

EV-434


OEM > V9010809

Flujo: Aspirante / Sentido giro: Horario / Ø Ext: 385 /
Potencia: 102/144 W / Insumos: 3280

EV-444



OEM > 93341928 ; 52409920-429031636-V5010130

Flujo: Aspirante / Sentido giro: Horario / Ø Ext: 358 /
Potencia: 222 W / Insumos: 8042 / 3320

EV-482


OEM > 52429240 ; 16457323 ; 13267630

Flujo: Soplante / Sentido giro: Horario / Ø Ext: 400 /
Potencia: 98/132/197 W

EV-525


OEM > 1341196 ; 1341195 ; 1341338


Flujo: Aspirante / Sentido giro: Horario / Ø Ext: 286 /
Potencia: 144/240 W

ELECTROVENTILADORES - ELECTROVENTILADORES VENTOINHAS

CHEVROLET

	EV-231	EV-276	EV-316	EV-426E	EV-433	EV-436	EV-443E	EV-459	EV-470E	EV-479E	EV-523E	EV-526E	EV-594
Montana 1.8 Nafta >11.					●								
Onix 1.4 Nafta >12.			●					●	●				
Opel K180 1.8 92-99.						●							
Prisma 1.4 Nafta >12.	●		●					●	●				
S10 2.2 95-99 c.A.A..				●									
S10 2.5 TD 96-01 c.A.A..				●									
S10 2.8 TD >00 c.A.A..				●									
Sonic 1.6 Nafta >12.			●										
Sonic													●
Spark.													
Spin 1.3 Diesel >13.			●					●					
Spin 1.4 Nafta >12.									●				
Spin 1.8 Nafta >12.			●					●	●				
Vectra 1.8 Nafta >96.													●
Vectra 2.0 Nafta 93-12.							●	●					●
Vectra 2.0 TD 98-03.							●						
Vectra 2.2 Nafta 97-06.		●					●						
Zafira 2.0 Nafta >99.	●	●				●				●			

EV-231



OEM > 93260422 ; 94775351 ; 94733314 ; BC422750.8213RC

Flujo: Aspirante / Sentido giro: Horario / Ø Ext: 320 / Potencia: 74,4W / Insumos: 1820/3266


EV-276



OEM >

Flujo: Aspirante / Sentido giro: Horario / Ø Ext: 388 / Potencia: 290 W / Insumos: 3172 / 3309

EV-443



OEM > 0130303872

Flujo: aspirante / Sentido giro: Horario / Ø Ext: 385 / Potencia: 126 W / Insumos: 8091 / 3309 / 3172

EV-459



OEM > 94733314 ; 94775351

Flujo: Aspirante / Sentido giro: Horario / Ø Ext: 403 / Potencia: 108/156 W / Insumos: 3251

EV-594



OEM > 95962654

Flujo: Aspirante | Sentido giro: Horario | Ø Ext: 410 | Potencia: 155W/ 240W

EV-316


OEM > 94775351

Flujo: Aspirante / Sentido giro: Horario / Ø Ext: 391 /
Potencia: 130/165 W / Insumos: 1872/3270

EV-426


OEM > 1842042 ; 1842043

Flujo: Aspirante / Sentido giro: Horario / Ø Ext: 290 /
Potencia: 63,6 W

EV-433


OEM > 93343243

Flujo: Aspirante / Sentido giro: Horario / Ø Ext: 367 /
Potencia: 126/210 W / Insumos: 3258

EV-436


OEM > 24431830

Flujo: Aspirante / Sentido giro: Horario / Ø Ext: 310 /
Potencia: 144/252 W / Insumos: 3301

EV-470



OEM > BC422750.8213RC

Flujo: Aspirante / Sentido giro: Horario / Ø Ext: 405 /
Potencia: 112/144 W

EV-479



OEM > 93277994 ; 1314539 ; 90570736 ; 1341299

Flujo: Aspirante / Sentido giro: Horario / Ø Ext: 387 /
Potencia: 96/144 W Insumos: 3309 /3172

EV-523


OEM > 05490768

Flujo: Aspirante / Sentido giro: Horario / Ø Ext: 250 /
Potencia: 78 W

EV-526


OEM > 1341155 ; 1341262

Flujo: Aspirante / Sentido giro: Horario / Ø Ext: 310 /
Potencia: 96/128 W

ELECTROVENTILADORES - ELECTROVENTILADORES VENTOINHAS

CITROËN	EV-140	EV-145	EV-146	EV-175	EV-176	EV-181	EV-197E	EV-198E	EV-199E	EV-280	EV-283E	EV-300	EV-317	EV-335	EV-445E	EV-483E	EV-494E	EV-527E
Berlingo DW8 Furgon 1.9 Diesel 98– 10.					•													
Berlingo DW8 Multispace 1.9 Diesel 01– 10.					•													
Berlingo Furgon 1.4 >11.	•																	
Berlingo Multispace 1.4 03– 05.			•															
Berlingo Multispace 1.6 16v 10– 15.			•															
Berlingo Multispace 1.8 98– 03.			•															
Berlingo Multispace 2.0 HDI 02– 06.					•													
Berlingo N 1.8 02– 03.	•																	
Berlingo XUD9 Furgon 1.9 Diesel 98– 10.					•													
Berlingo XUD9 Multispace 1.9 Diesel 98– 06.					•													
Berlingo 1.4 Nafta >03 c A.A..	•						•	•										
Berlingo 1.6 HDI >10.										•								
Berlingo 1.8 Nafta 02– 04 c A.A.							•	•										
Berlingo 1.9 Diesel 98– 10.																		
Berlingo 2.0 HDI 02– 05.									•									
Berlingo.															•			
C3 1.4 HDI 03– 11 c A.A..												•						
C3 1.4 Nafta 03– 13 c A.A..												•		•				•
C3 1.5 Nafta >12 c A.A..												•						
C3 1.6 Nafta >03 c A.A..												•		•				•
C3 Aircross 1.5 >16.																•		
C3 Aircross 1.6 >08 c A.A..										•						•		
C3 Picasso 1.5 >13.																•		
C3 Picasso 1.6 >11.																•		
C4 1.6 HDI >11.													•					
C4 1.6 Nafta >07.													•					
C4 2.0 HDI 07– 11.													•					
C4 2.0 Nafta >07.													•					
C4 Aircross 2.0 Nafta 13– 15.																		
C4 Lounge 1.6 HDI 13– 15.																		
C4 Lounge 1.6 Nafta 13– 15.																		
C4 Lounge 2.0 Nafta 13– 15.																		

EV-140



OEM > 125300000000

Flujo: Aspirante / Sentido giro: Horario / Ø Ext: 315 / Potencia: 140 W / Insumos: 1909/3249

EV-175



OEM > 125300000000 ; 1524701 ; 9624768680 ; 1250F10

Flujo: Aspirante / Sentido giro: Horario / Ø Ext: 318 / Potencia: 110 W / Insumos: 1836

EV-199



OEM > 125391

Flujo: Aspirante / Sentido giro: Horario / Ø Ext: 337 / Potencia: 155 W / Insumos: 1837 ; 8023 ; EV-176

EV-280



OEM >

Flujo: Aspirante / Sentido giro: Horario / Ø Ext: 385 / Potencia: 290 W / Insumos: 3176 / 3316


EV-483



OEM > 1253.H3 ; 1253.C6

Flujo: Aspirante / Sentido giro: Horario / Ø Ext: 317 / Potencia: 204 W

EV-527



OEM > 1253.H3 ; 1253.C6

Flujo: Aspirante / Sentido giro: Horario / Ø Ext: 338 / Potencia: W

EV-176


OEM > 9463254680 ; 9463254680

 Flujo: Aspirante / Sentido giro: Horario / Ø Ext: 337 /
 Potencia: 152 W / Insumos: 1837

EV-181


OEM > 542.959.455B ; 9635494380 ; 1253A4 ; 1250G5

 Flujo: Aspirante / Sentido giro: Horario / Ø Ext: 387 /
 Potencia: 288 W / Insumos: 1823/3312

EV-197


OEM > 9624768680 ; 1253E9

 Flujo: Aspirante / Sentido giro: Horario / Ø Ext: 315 /
 Potencia: 140 W / Insumos: 1909/3249 ; 8021 ; EV-140

EV-198


OEM >

 Flujo: Aspirante / Sentido giro: Horario / Ø Ext: 318 /
 Potencia: 110 W / Insumos: 1836 ; 8021 ; EV-175

EV-300



OEM > 1253H3 ; 1253C6 ; 1253.P8

 Flujo: Aspirante / Sentido giro: Horario / Ø Ext: 315 /
 Potencia: 132 W / Insumos: 1909/3249

EV-317


OEM > 542.959.455B

 Flujo: Aspirante / Sentido giro: Horario / Ø Ext: 387 /
 Potencia: 165 W / Insumos: 1823/3312

EV-335


OEM > 1253H3 ; 1253C6

 Flujo: Aspirante | Sentido giro: Horario | Ø Ext: 338 |
 Potencia: 170W / Insumos: 3321

EV-445


OEM > 9635494380 ; 1253A4 ; 1250G5 ; 1250G2

 Flujo: Aspirante / Sentido giro: Horario / Ø Ext: 385 /
 Potencia: 270 W

ELECTROVENTILADORES - ELECTROVENTILADORES VENTOINHAS

	EV-111	EV-119	EV-125	EV-133	EV-145	EV-146	EV-148	EV-170	EV-171	EV-175	EV-196E	EV-198E	EV-283E	EV-300	EV-325	EV-494E	EV-519E	EV-529E	EV-596
CITROËN																			
Jumper 2.3 >94.					•	•							•		•	•			
Jumper 2.8 HDI 05– 10.					•											•	•		
Jumper 2.8 TD 99– 04.					•											•	•		
Jumper 2.8 >94.													•						•
Jumper																			•
Picasso >10 c A.A..														•					
Xantia 2.0 HDI 99– 01.							•												
Xantia 2.0 Nafta 92– 01.							•												
Xsara 1.6 Nafta 92– 05.									•	•	•	•							
Xsara 1.8 Nafta 98– 02.									•	•	•	•	•						
Xsara 1.9 Diesel 98– 05.									•	•	•	•	•						
Xsara 2.0 HDI 98– 05.									•	•	•	•	•						
Xsara 2.0 Nafta 98– 04.									•	•	•	•	•						
Xsara Picasso 1.6 Nafta 02– 13.												•							
Xsara Picasso 2.0 HDI 01– 11.									•	•	•								
Xsara Picasso 2.0 Nafta 99– 11.									•	•	•		•						
ZX 1.4.							•												
ZX 1.8 93– 96.							•												
ZX 1.9 93– 99.							•	•											
ZX 2.0 93– 99.							•												
DAEWOO																			
Lanos 1.4																			•
Lanos 1.5																			•
Lanos 1.6																			•
DODGE																			
Dodge Ram 1500 2013– 2020																			•
FIAT																			
125 Mirafiori 1.5.		•																	
128 1.1.					•														
128 1.3.					•														
128 1.5.		•																	
147 Spazio Diesel.			•																
147 Spazio Nafta.	•																		
147 1.1.					•														
147 1.3.					•														

EV-111



OEM >
Flujo: Aspirante / Sentido giro: Horario / Ø Ext: 306 / Potencia: 290 W / Insumos: 3108 / 3308

EV-119



OEM >
Flujo: Aspirante / Sentido giro: Horario / Ø Ext: 278 / Potencia: 160 W / Insumos: 2123/3351

EV-148



OEM > 1254-70
Flujo: Aspirante / Sentido giro: Horario / Ø Ext: 317 / Potencia: 145 W / Insumos: 1884 / 3323

EV-170



OEM > 9020827
Flujo: Aspirante / Sentido giro: Horario / Ø Ext: 337 / Potencia: 165 W / Insumos: 1837 / 3313

EV-283




OEM > 7608436; 46554752; 60815453
Flujo: Aspirante | Sentido giro: Horario | Ø Ext: 306 | 376 | Potencia: 230|240 W | Insumos: 3108;1873/3307; 8046; EV– 145; EV– 146

EV-300




OEM > 1253H3; 1253C6; 1253.P8
Flujo: Aspirante / Sentido giro: Horario / Ø Ext: 315 / Potencia: 132 W / Insumos: 1909/3249

EV-125



OEM >

 Flujo: Aspirante / Sentido giro: Horario / Ø Ext: 306 /
 Potencia: 290 W / Insumos: 3108/3308

EV-133


OEM >

 Flujo: Aspirante / Sentido giro: Horario / Ø Ext: 251 /
 Potencia: 74 W / Insumos: 2079/3307

EV-145


OEM > 1364597080

 Flujo: Aspirante / Sentido giro: Horario / Ø Ext: 306 /
 Potencia: 230 W / Insumos: 3108

EV-146


OEM > 1364597080

 Flujo: Aspirante / Sentido giro: Horario / Ø Ext: 376 /
 Potencia: 240 W / Insumos: 1873/3307

EV-171


OEM > 1524701

 Flujo: Aspirante / Sentido giro: Horario / Ø Ext: 388 /
 Potencia: 350 W / Insumos: 3314

EV-175


OEM > 9624768680; 1253E9

 Flujo: Aspirante / Sentido giro: Horario / Ø Ext: 318 /
 Potencia: 110 W / Insumos: 1836

EV-196


OEM > 1524701

 Flujo: Aspirante / Sentido giro: Horario / Ø Ext: 388 /
 Potencia: 350 W / Insumos: 3314; 8004; EV-171

EV-198



OEM > 9624768680; 1253000000000; 1524701

 Flujo: Aspirante / Sentido giro: Horario / Ø Ext: 318 /
 Potencia: 110 W / Insumos: 1836; 8021; EV-175

EV-325


OEM > 51091021; 1364597080; 1364597080

 Flujo: Aspirante | Sentido giro: Horario | Ø Ext: 391 |
 Potencia: 150 W | Insumos: 1797 | Insumos: 1797/3250

EV-494


OEM > 1364597080

 Flujo: Aspirante / Sentido giro: Horario / Ø Ext: 387 /
 Potencia: 204 W | Insumos: 3316

EV-519


OEM > 96182264

 Flujo: Aspirante / Sentido giro: Horario / Ø Ext: 248 /
 Potencia: 52 W

EV-596


OEM > 55056948AI

 Flujo: Aspirante | Sentido giro: Horario | Ø Ext: 480 |
 Potencia: 126 W


ELECTROVENTILADORES - ELECTROVENTILADORES VENTOINHAS

FIAT

Ducato 1.9 Diesel 92-01.
 Ducato 2.3 Diesel >94.
 Ducato 2.5 Diesel 96-98.
 Ducato 2.8 Diesel >94.
 Ducato MULTIJET 2010-2.3
 Ducato Nafta.
 Ducato
 Duna 1.3 Diesel 88-98.
 Duna 1.3 Nafta 88-01.
 Duna 1.4 Nafta 87-01.
 Duna 1.5 Nafta 88-95.
 Duna 1.6 Nafta 91-00.
 Duna 1.7 Diesel 99-01.
 Duna.


	EV-111	EV-125	EV-129	EV-145	EV-146	EV-154	EV-174	EV-283E	EV-325	EV-494E	EV-529E	EV-608	EV-631	EV-632
Ducato 1.9 Diesel 92-01.				•	•									
Ducato 2.3 Diesel >94.				•	•			•	•	•				
Ducato 2.5 Diesel 96-98.				•	•									
Ducato 2.8 Diesel >94.				•	•			•	•	•				
Ducato MULTIJET 2010-2.3												•		
Ducato Nafta.											•			
Ducato				•	•									
Duna 1.3 Diesel 88-98.		•											•	
Duna 1.3 Nafta 88-01.													•	
Duna 1.4 Nafta 87-01.													•	
Duna 1.5 Nafta 88-95.													•	
Duna 1.6 Nafta 91-00.	•		•										•	
Duna 1.7 Diesel 99-01.		•				•	•						•	
Duna.													•	•

EV-111



OEM >
 Flujo: Aspirante / Sentido giro: Horario / Ø Ext: 306 /
 Potencia: 290 W / Insumos: 3108/3308

EV-125



OEM >
 Flujo: Aspirante / Sentido giro: Horario / Ø Ext: 306 /
 Potencia: 290 W / Insumos: 3108/3308

EV-174



OEM >
 Flujo: Aspirante / Sentido giro: Horario / Ø Ext: 315 /
 Potencia: 226 W / Insumos: 1909/3249

EV-283



OEM > 7608436 ; 46554752 ; 60815453
 Flujo: Aspirante | Sentido giro: Horario | Ø Ext: 306 | 376 |
 Potencia: 230|240 W | Insumos: 3108;1873/3307 ; 8046 ;
 EV- 145 /;EV- 146

EV-631




OEM >51835572 ; 51846302 ; 51846311
 Flujo: Aspirante / Sentido giro: Horario / Ø Ext: /
 Potencia: 160 W / Insumos: 7058 ; EV-632; 1944

EV-632




OEM >
 Flujo: Aspirante / Sentido giro: Horario / Ø Ext: 295 /
 Potencia: 160 W / Insumos : 1944

EV-129


OEM >

 Flujo: Aspirante / Sentido giro: Horario / Ø Ext: 306 /
 Potencia: 290 W / Insumos: 3108/3308

EV-145



OEM >1364597080

 Flujo: Aspirante / Sentido giro: Horario / Ø Ext: 306 /
 Potencia: 230 W / Insumos: 3108

EV-146


OEM >1364597080

 Flujo: Aspirante / Sentido giro: Horario / Ø Ext: 376 /
 Potencia: 240 W / Insumos: 1873/3307

EV-154



OEM >

 Flujo: Aspirante / Sentido giro: Horario / Ø Ext: 306 /
 Potencia: 240 W / Insumos: 3108 / 3308

EV-325



OEM > 51091021 ; 1364597080 ; 1364597080

 Flujo: Aspirante | Sentido giro: Horario | Ø Ext: 391 |
 Potencia: 150 W | Insumos: 1797 | Insumos: 1797/3250

EV-494


OEM > 1364597080

 Flujo: Aspirante / Sentido giro: Horario / Ø Ext: 387 /
 Potencia: 204 W / Insumos: 3316

EV-529


OEM > 1347951080

 Flujo: Aspirante / Sentido giro: Horario / Ø Ext: 300 /
 Potencia: 204 W

EV-608



OEM >1364597080

 Flujo: Aspirante | Sentido giro: Horario | Ø Ext: |
 Potencia: 165 W

ELECTROVENTILADORES - ELECTROVENTILADORES VENTOINHAS

FIAT	EV-154	EV-174	EV-188	EV-227	EV-251	EV-253E	EV-255E	EV-268E	EV-327	EV-446E	EV-491	EV-509E
Fiorino 1.3 Nafta 02– 06.				●				●	●			
Fiorino 1.7 Diesel 94– 06.	●	●										
Grand Siena Fire 1.4 >13.						●					●	
Idea Fire 1.3 Diesel c A.A..			●									
Idea Fire 1.4 Nafta >07.					●			●				
Idea 1.6 Nafta c A.A..			●						●			
Idea 1.6 Nafta s A.A..												●
Idea 1.6 Nafta >10.												●
Idea 1.8 Nafta c A.A..			●									
Idea 1.8 Nafta 05– 10 s A.A..					●			●				
Idea 1.8.												●
Idea.										●		

EV-154



OEM >

Flujo: Aspirante / Sentido giro: Horario / Ø Ext: 306 / Potencia: 240 W / Insumos: 3108 / 3308

EV-174



OEM >

Flujo: Aspirante / Sentido giro: Horario / Ø Ext: 315 / Potencia: 226 W / Insumos: 1909/3249

EV-255



OEM >


Flujo: Aspirante | Sentido giro: Horario | Ø Ext: 335 | Potencia: 100 W | Insumos: 1807/3260 ; 8035 ; EV- 227

EV-268



OEM >51797698

Flujo: Aspirante / Sentido giro: Horario / Ø Ext: 335 / Potencia: 78 W / Insumos: 3115 ; 8040 ; EV-251

EV-188


OEM > 46764671

Flujo: Aspirante / Sentido giro: Horario / Ø Ext: 320 /
Potencia: 260 W / Insumos: 1906 / 3266

EV-227


OEM > 51835572 ; 51846302 ; 93260422

Flujo: Aspirante / Sentido giro: Horario / Ø Ext: 335 /
Potencia: 95 W / Insumos: 1807 / 3260

EV-251


OEM > 698601R ; 864726B46779423 ; V9010836

Flujo: Aspirante / Sentido giro: Horario / Ø Ext: 335 /
Potencia: 78 W / Insumos: 3115

EV-253


OEM > 46799284

Flujo: Aspirante / Sentido giro: Horario / Ø Ext: 391 /
Potencia: 228 W / Insumos: 1797 / 3250 ; 8033 ; EV-226

EV-327


OEM > 51835572 ; 51846302 ; 93260422

Flujo: Aspirante | Sentido giro: Horario | Ø Ext: 335 |
Potencia: 95 W / Insumos: 3272

EV-446



OEM > V5020X37 ; 51797700 ; 46799284

Flujo: Aspirante / Sentido giro: Horario / Ø Ext: 335 /
Potencia: 194,4 W

EV-491


OEM > 46449102 ; 4EV015A ; 4EV016A ; 46449130

Flujo: Aspirante / Sentido giro: Horario / Ø Ext: 325 /
Potencia: 122 W / Insumos: 3266

EV-509


OEM > 51872895

Flujo: Aspirante / Sentido giro: Horario / Ø Ext: 387 /
Potencia: 240 W

ELECTROVENTILADORES - ELECTROVENTILADORES VENTOINHAS

FIAT	EV-156	EV-188	EV-207	EV-208	EV-226	EV-227	EV-230	EV-251	EV-253E	EV-254E	EV-268E	EV-327	EV-328	EV-439E	EV-484	EV-489	EV-490E	EV-491	EV-508	EV-517E	
Idea 00– 08 c A.A..																					
Linea 1.8 >11.																					
Linea 1.9 09– 11.																					
Marea Week.2.0 Nafta 98-04.																					
Marea 2.0 Nafta 98– 04.																					
Mobi 1.4.																					
Palio Fire 1.0 Nafta s A.A..																					
Palio Fire 1.3 Nafta s A.A..																					
Palio Fire 1.3 Nafta c A.A..																					
Palio Fire 1.4 Nafta s A.A..																					
Palio Fire 1.4 Nafta 02– 12.																					
Palio Fire 1.4 Nafta >06 c A.A..																					
Palio Fire 1.6 Nafta c A.A..																					

EV-156



OEM >

Flujo: Aspirante / Sentido giro: Horario / Ø Ext: 376 / Potencia: 335 W / Insumos: 1873/3307

EV-188



OEM > 46764671

Flujo: Aspirante / Sentido giro: Horario / Ø Ext: 320 / Potencia: 260 W / Insumos: 1906 / 3266

EV-230



OEM > 698601R ; 46764671

Flujo: Aspirante / Sentido giro: Horario / Ø Ext: 319 / Potencia: 260 W / Insumos: 1906/3266

EV-251



OEM > 698601R ; 864726B46779423 ; V9010836 ; 46799029

Flujo: Aspirante / Sentido giro: Horario / Ø Ext: 335 / Potencia: 78 W / Insumos: 3115


EV-439



OEM > M15001600

Flujo: aspirante / Sentido giro: Horario / Ø Ext: 365 / Potencia: 180 W Insumos: 3258


EV-484



OEM > 46779423 ; V9010836 ; 46816877

Flujo: Aspirante / Sentido giro: Horario / Ø Ext: 335 / Potencia: 94 W / Insumos: 3260

EV-489



OEM > V9010871 ; 46816876 ; 46799029

Flujo: Aspirante / Sentido giro: Horario / Ø Ext: 335 / Potencia: 162 W / Insumos: 3260

EV-490



OEM > V69401107 ; 6Q0423812 ; 6Q0423812A

Flujo: Aspirante / Sentido giro: Horario / Ø Ext: 322 / Potencia: 130 W

EV-207


OEM > 698601R; 864726B46779423; V9010836; 46816877
 Flujo: Aspirante / Sentido giro: Horario / Ø Ext: 391 /
 Potencia: 200 W / Insumos: 1872/3270

EV-208



OEM > 864726B
 Flujo: Aspirante / Sentido giro: Horario / Ø Ext: 319 /
 Potencia: 100 W / Insumos: 1906/3266

EV-226



OEM > 1341331; 1314446; V9010809; 93382154; 698601R
 Flujo: Aspirante / Sentido giro: Horario / Ø Ext: 391 /
 Potencia: 228 W / Insumos: 1797/3250

EV-227


OEM > 698601R; 46764671
 Flujo: Aspirante / Sentido giro: Horario / Ø Ext: 335 /
 Potencia: 95 W / Insumos: 1807/3260

EV-253


OEM > 46449102; 4EV015A; 4EV016A; 46449130; ...
 Flujo: Aspirante / Sentido giro: Horario / Ø Ext: 391 /
 Potencia: 228 W / Insumos: 1797/3250; 8033; EV-226

EV-254



OEM > 698601R; 864726B46779423; V9010836; 46816877
 Flujo: Aspirante | Sentido giro: Horario | Ø Ext: 319 | Potencia:
 260 W | Insumos: 1906/3266; EV- 205; 8034

EV-268



OEM > 51797698
 Flujo: Aspirante / Sentido giro: Horario / Ø Ext: 335 /
 Potencia: 78 W / Insumos: 3115/; 8040; EV-251

EV-328


OEM > M15001600; 51835572; 51837400
 Flujo: Flujo: aspirante | Sentido giro: Horario |
 Ø Ext: 365 | Potencia: 180 W / Insumos: 3258

EV-491


OEM > 46449102; 4EV015A; 4EV016A; 46449130
 Flujo: Aspirante / Sentido giro: Horario / Ø Ext: 325 /
 Potencia: 122 W / Insumos: 3266

EV-508


OEM > F006B10064; 51745932
 Flujo: aspirante / Sentido giro: Horario / Ø Ext: 323 /
 Potencia: 168 W


EV-517


OEM > 51718772
 Flujo: Aspirante / Sentido giro: Horario / Ø Ext: 272 /
 Potencia: 138 W

ELECTROVENTILADORES - ELECTROVENTILADORES VENTOINHAS

FIAT	EV-132	EV-152	EV-205	EV-231	EV-233	EV-251	EV-254E	EV-264E	EV-269E	EV-410E	EV-447E	EV-448E	EV-484	EV-486E	EV-490E	EV-509E	EV-517E	EV-524	EV-601	
Palio Fire s A.A.				●				●										●		
Palio Fire.												●						●		
Palio Fire HL 1.6 Nafta.										●								●		
Palio Fire S 1.6 Nafta.										●								●		
Palio Fire Style 1.6 Nafta.										●								●		
Palio Fire SX 1.6 Nafta.										●								●		
Palio 1.6 Mot. eTorque Nafta >01.													●	●		●		●		●
Palio MPI 1.3 Nafta 99– 04.																		●		
Palio SPI 1.6 Nafta 97– 01.			●					●										●		
Palio Weekend 1.3 11.						●							●					●		
Palio Weekend 1.7 TD 97– 10.		●											●					●		
Palio 1.0 Nafta.													●					●		●
Palio 1.6 Nafta.	●												●					●		●
Palio 1.7 TD 97– 10.		●			●				●				●		●			●		

EV-132




OEM > 51835572 ; 51846302 ; 69401107 ; 46764671
 Flujo: Aspirante / Sentido giro: Horario / Ø Ext: 319 /
 Potencia: 156 W / Insumos: 1906/3266

EV-152




OEM > 46779423 ; V9010836 ; 46816877 ; V69401107
 Flujo: Aspirante / Sentido giro: Horario / Ø Ext: 380 /
 Potencia: 168 W / Insumos: 1901/3261

EV-254




OEM > 698601R ; 864726B46779423 ; V9010836 ; 46816877
 Flujo: Aspirante | Sentido giro: Horario | Ø Ext: 319 | Potencia:
 260 W | Insumos: 1906/3266 ; EV- 205 ; 8034

EV-264




OEM >
 Flujo: Aspirante | Sentido giro: Horario | Ø Ext: 320 | Potencia:
 74,4 W | Insumos: 1820/3266 ; EV- 231 ; 8037

EV-484




OEM > 46779423 ; V9010836 ; 46816877
 Flujo: Aspirante / Sentido giro: Horario / Ø Ext: 335 /
 Potencia: 94 W / Insumos: 3260

EV-486



OEM > V5020662
 Flujo: Aspirante / Sentido giro: Horario / Ø Ext: 335 /
 Potencia: 85 W

EV-490



OEM > V69401107 ; 6Q0423812 ; 6Q0423812A
 Flujo: Aspirante | Sentido giro: Horario | Ø Ext: 322 |
 Potencia: 130 W | Insumos: 3266 ; EV-491 ; 8110


EV-509



OEM > 51872895
 Flujo: Aspirante / Sentido giro: Horario / Ø Ext: 387 /
 Potencia: 240 W

EV-205


OEM > V5020662 ; 69402249 ; V69401107 ; 6Q0423812
 Flujo: Aspirante / Sentido giro: Horario / Ø Ext: 319 /
 Potencia: 260 W / Insumos: 1906/3266

EV-231


OEM > 93260422 ; 94775351 ; 94733314 ; BC422750.8213RC
 Flujo: Aspirante / Sentido giro: Horario / Ø Ext: 320 /
 Potencia: 74,4 W / Insumos: 1820/3266

EV-233



OEM >
 Flujo: Aspirante | Sentido giro: Horario | Ø Ext: 278 | Potencia:
 50 W | Insumos: 1783/3350

EV-251



OEM > 698601R ; 864726B46779423 ; V9010836 ; 46816877
 Flujo: Aspirante / Sentido giro: Horario / Ø Ext: 335 /
 Potencia: 78 W / Insumos: 3115

EV-269



OEM > 46809122
 Flujo: Aspirante | Sentido giro: Horario | Ø Ext: 391 | Potencia:
 390 W | Insumos: 1797/3250 ; 8041 ; EV- 223

EV-410



OEM > V5020662
 Flujo: Aspirante / Sentido giro: Horario / Ø Ext: /
 Potencia: 90 W

EV-447



OEM > 69401107
 Flujo: Aspirante / Sentido giro: Horario / Ø Ext: 385 /
 Potencia: 141,6 W / Insumos: 3266

EV-448


OEM > 46785738
 Flujo: Aspirante / Sentido giro: Horario / Ø Ext: 320 /
 Potencia: 204 W / Insumos: 3266; EV-188 ; 8101

EV-517


OEM > 51718772
 Flujo: Aspirante / Sentido giro: Horario / Ø Ext: 272 /
 Potencia: 138 W

EV-524


OEM > 51835572 ; 51846302
 Flujo: Aspirante / Sentido giro: Horario / Ø Ext: 368 /
 Potencia: 238 W // Insumos: 3258


EV-601


OEM > 51846351
 Flujo: Aspirante | Sentido giro: Horario | Ø Ext: 385 |
 Potencia: 230 W

ELECTROVENTILADORES - ELECTROVENTILADORES VENTOINHAS


FIAT	EV-119	EV-125	EV-129	EV-188	EV-207	EV-268E	EV-308	EV-325	EV-446E	EV-461E	EV-486E	EV-490E	EV-508	EV-509E	EV-510E	EV-517E	EV-518E	EV-587E	EV-590	EV-591
Palio 1.8 Nafta c A.A.				●													●			
Palio 1.8 Nafta s A.A.						●											●			
Palio 1.8 Nafta 04- 10.										●		●					●			
Palio 1.8 Nafta >10.														●			●			
Palio.									●									●		
Palio 00- 08 c A.A.													●				●			
Palio Novo 1.0 Nafta >11.															●		●			
Palio Novo 1.4 Nafta >11.															●		●			
Punto fire 1.4 Nafta 08- 11.					●															
Punto JTD 1.3 Diesel.				●	●					●										
Punto 1.6 Nafta.				●	●															
Punto 1.8 Nafta.				●	●					●										
500 x 1.4 Nafta.							●											●	●	●
500 x 1.6 Nafta.							●											●		
Qubo 1.4 Nafta >12.								●												
Regatta Mot. Tipo 1.6 Nafta.			●																	
Regatta 1.5 Nafta 85- 92	●																			
Regatta Diesel.		●																		

EV-119



OEM >
Flujo: Aspirante / Sentido giro: Horario / Ø Ext: 278 /
Potencia: 160 W / Insumos: 2123/3351

EV-125



OEM >
Flujo: Aspirante / Sentido giro: Horario / Ø Ext: 306 /
Potencia: 290 W / Insumos: 3108/3308

EV-325




OEM > 51091021 ; 1364597080 ; 1364597080
Flujo: Aspirante | Sentido giro: Horario | Ø Ext: 391 |
Potencia: 150 W | Insumos: 1797 | Insumos: 1797/3250

EV-446



OEM > V5020X37 ; 51797700 ; 46799284
Flujo: Aspirante / Sentido giro: Horario / Ø Ext: 335 /
Potencia: 194,4 W

EV-509



OEM > 51872895
Flujo: Aspirante / Sentido giro: Horario / Ø Ext: 387 /
Potencia: 240 W

EV-510




OEM > 51846311
Flujo: Aspirante / Sentido giro: Horario / Ø Ext: 385 /
Potencia: 228 W

EV-517



OEM > 51718772
Flujo: Aspirante / Sentido giro: Horario / Ø Ext: 272 /
Potencia: 138 W

EV-129


OEM >
Flujo: Aspirante / Sentido giro: Horario / Ø Ext: 306 /
Potencia: 290 W / Insumos: 3108/3308

EV-188


OEM > 46764671
Flujo: Aspirante / Sentido giro: Horario / Ø Ext: 320 /
Potencia: 260 W / Insumos: 1906 / 3266

EV-207



OEM > 698601R ; 864726B46779423 ; V9010836
Flujo: Aspirante / Sentido giro: Horario / Ø Ext: 391 /
Potencia: 200 W / Insumos: 1872/3270

EV-308


OEM > 51965900 ; 51966714 ; 95018602 ; 51965903
Flujo: Aspirante | Sentido giro: Horario | Ø Ext: 404 |
Potencia: 204 W

EV-461



OEM > 55703902
Flujo: Aspirante / Sentido giro: Horario / Ø Ext: 398 /
Potencia: 198 W

EV-486



OEM > V5020662
Flujo: Aspirante / Sentido giro: Horario / Ø Ext: 335 /
Potencia: 85 W

EV-490


OEM > V69401107 ; 6Q0423812 ; 6Q0423812A
Flujo: Aspirante / Sentido giro: Horario / Ø Ext: 322 /
Potencia: 130 W / Insumos: 3266

EV-508


OEM > F006B10064 ; 51745932
Flujo: aspirante / Sentido giro: Horario / Ø Ext: 323 /
Potencia: 168 W

EV-518


OEM > 46848916
Flujo: Aspirante / Sentido giro: Horario / Ø Ext: 385 /
Potencia: 220 W

EV-587


OEM > 51965900 ; 51966714 ; 95018602 ; 51965903
Flujo: Aspirante | Sentido giro: Horario | Ø Ext: 404 |
Potencia: 204 W

EV-590


OEM > 95018602
Flujo: Aspirante | Sentido giro: Horario | Ø Ext: 310 |
Potencia: 168 W / Insumos: 3344


EV-591


OEM > 51965903
Flujo: Aspirante | Sentido giro: Horario | Ø Ext: 310 |
Potencia: 120 W / Insumos: 3344

ELECTROVENTILADORES - ELECTROVENTILADORES VENTOINHAS

FIAT	EV-111	EV-132	EV-152	EV-188	EV-205	EV-223	EV-230	EV-253E	EV-254E	EV-268E	EV-269E	EV-446E	EV-448E	EV-484	EV-486E	EV-487	EV-489	EV-490E	EV-491
Regatta Nafta.	●																		
Siena Fire 1.0 Nafta s A.A..										●									
Siena Fire 1.3 Nafta c A.A..				●			●						●						
Siena Fire 1.3 Nafta 01- 07.			●					●											●
Siena Fire 1.4 Nafta s A.A..										●									
Siena Fire Nafta 1.4 >06.			●				●	●											●
Siena SPI 1.6 Nafta 00- 01.									●										
Siena 1.6 Nafta c A.A..		●		●	●														
Siena 1.6 Nafta s A.A..		●								●									
Siena 1.6 Nafta 00- 03.			●											●		●	●		
Siena 1.6 >14.														●					
Siena 1.7 TD 97- 10 c A.A..						●					●								
Siena 1.7 TD 97- 10.																			●
Siena 1.8 Nafta s A.A..										●									
Siena 1.8 Nafta 04- 11.			●											●				●	
Siena 1.8 Nafta c A.A..				●			●												
Siena												●							


EV-111



OEM >

Flujo: Aspirante / Sentido giro: Horario / Ø Ext: 306 / Potencia: 290 W / Insumos: 3108/3308


EV-132



OEM >51835572; 51846302; 69401107; 46764671

Flujo: Aspirante / Sentido giro: Horario / Ø Ext: 319 / Potencia: 230 W / Insumos: 1906/3266

EV-230



OEM > 698601R; 46764671

Flujo: Aspirante / Sentido giro: Horario / Ø Ext: 319 / Potencia: 260 W / Insumos: 1906/3266


EV-253



OEM >46449102; 4EV015A; 4EV016A; 46449130;

Flujo: Aspirante / Sentido giro: Horario / Ø Ext: 391 / Potencia: 228 W / Insumos: 1797/3250; 8033; EV-226


EV-448



OEM > 46785738

Flujo: Aspirante / Sentido giro: Horario / Ø Ext: 320 / Potencia: 204 W / Insumos: 3266/ EV-188; 8101


EV-484



OEM >46779423; V9010836; 46816877

Flujo: Aspirante / Sentido giro: Horario / Ø Ext: 335 / Potencia: 94 W / Insumos: 3266

EV-486




OEM > V5020662

Flujo: Aspirante / Sentido giro: Horario / Ø Ext: 335 / Potencia: 85 W

EV-152



OEM > 46779423 ; V9010836 ; 46816877 ; V69401107
 Flujo: Aspirante / Sentido giro: Horario / Ø Ext: 380 /
 Potencia: 168 W / Insumos: 1901/3342

EV-188



OEM > 46764671 ; 698601R ; 864726B46779423 ;
 Flujo: Aspirante / Sentido giro: Horario / Ø Ext: 320 /
 Potencia: 260 W / Insumos: 1906 / 3266

EV-205


OEM > V5020662 ; 69402249 ; V69401107 ; 6Q0423812 ;
 Flujo: Aspirante / Sentido giro: Horario / Ø Ext: 319 /
 Potencia: 260 W / Insumos: 1906/3266

EV-223


OEM >
 Flujo: Aspirante / Sentido giro: Horario / Ø Ext: 391 /
 Potencia: 390 W / Insumos: 1797/3250

EV-254


OEM > 698601R ; 864726B46779423 ; V9010836 ;
 Flujo: Aspirante / Sentido giro: Horario / Potencia: 260W /
 Insumos: 1906/3266; EV-205 ; 8034

EV-268


OEM > 51797698
 Flujo: Aspirante / Sentido giro: Horario / Ø Ext: 335 /
 Potencia: 78 W / Insumos: 3115 ; 8040 ; EV-251

EV-269



OEM > 46809122
 Flujo: Aspirante | Sentido giro: Horario | Ø Ext: 391 | Potencia:
 390 W | Insumos: 1797/3250 ; 8041 ; EV- 223

EV-446



OEM > V5020X37 ; 51797700 ; 46799284
 Flujo: Aspirante / Sentido giro: Horario / Ø Ext: 335 /
 Potencia: 194,4 W

EV-487



OEM > 46764670 ; 46446099 ; 46782467 ; 4EVO14A
 Flujo: Aspirante / Sentido giro: Horario / Ø Ext: 325 /
 Potencia: 142 W

EV-489


OEM > V5020662
 Flujo: Aspirante / Sentido giro: Horario / Ø Ext: 335 /
 Potencia: 162 W / Insumos: 3266

EV-490


OEM > V69401107 ; 6Q0423812 ; 6Q0423812A
 Flujo: Aspirante / Sentido giro: Horario / Ø Ext: 322 /
 Potencia: 130 W / Insumos: 3266

EV-491


OEM > 46449102 ; 4EVO15A ; 4EVO16A ; 46449130
 Flujo: Aspirante / Sentido giro: Horario / Ø Ext: 325 /
 Potencia: 122 W / Insumos: 3266

ELECTROVENTILADORES - ELECTROVENTILADORES VENTOINHAS

FIAT	EV-154	EV-188	EV-207	EV-230	EV-301E	EV-308	EV-446E	EV-448E	EV-491	EV-508	EV-517E	EV-587E	EV-590	EV-591	EV-631
Siena 00- 08 c A.A..										•					
Stilo 1.8 Nafta 03- 10.			•		•										
Stilo 1.9TD 03- 07.			•		•										
Strada Adventure 1.6 Nafta >10.				•							•				
Strada Adventure 1.7 TD 03- 10.				•							•				
Strada Adventure 1.8 Nafta 05- 11.				•						•	•				
Strada Trekking 1.3 Nafta >10.				•							•				
Strada Trekking 1.4 Nafta >09.									•		•				•
Strada Trekking 1.7 TD 03- 10.				•							•				
Strada Trekking 1.8 Nafta.									•		•				
Strada Weekend.						•				•	•				
Strada Working 1.3 Nafta >04.				•						•	•				
Strada Working 1.4 Nafta >09.									•		•				
Strada Working 1.7 TD 02- 03.				•							•				
Strada 1.3 Nafta.			•								•				
Strada 1.6 Nafta.		•									•				
Strada 1.8 Nafta.		•									•				
Strada.							•				•				
Tempra 2.0 Nafta 94- 98.	•											•			
Toro 1.8 Nafta.						•						•			
Toro 2.0 Diesel.													•	•	

EV-154



OEM >
Flujo: Aspirante / Sentido giro: Horario / Ø Ext: 306 / Potencia: 240 W / Insumos: 3108 - 3308

EV-188



OEM >46764671 ; 698601R ; 864726B46779423 ; V9010836
Flujo: Aspirante / Sentido giro: Horario / Ø Ext: 320 / Potencia: 260 W / Insumos: 1906 / 3266

EV-448



OEM > 46785738
Flujo: Aspirante | Sentido giro: Horario | Ø Ext: 320 | Potencia: 204 W | Insumos: 3266 ; EV-188 ; 8101

EV-491



OEM > 46449102 ; 4EV015A ; 4EV016A ; 46449130 ;
Flujo: Aspirante / Sentido giro: Horario / Ø Ext: 325 / Potencia: 122 W // Insumos: 3266

EV-591



OEM > 51965903
Flujo: Aspirante | Sentido giro: Horario | Ø Ext: 310 | Potencia: 120 W // Insumos: 3344

EV-631



OEM >51835572 ; 51846302 ; 51846311
Flujo: Aspirante / Sentido giro: Horario / Ø Ext: / Potencia: 160 W / Insumos: 7058 ; EV-632; 1944

EV-207


OEM > 698601R ; 864726B46779423 ; V9010836
 Flujo: Aspirante / Sentido giro: Horario / Ø Ext: 391 /
 Potencia: 200 W / Insumos: 1872 /3270

EV-230


OEM > 698601R ; 46764671
 Flujo: Aspirante / Sentido giro: Horario / Ø Ext: 319 /
 Potencia: 260 W / Insumos: 1906/3266

EV-301



OEM > 51797698
 Flujo: Aspirante / Sentido giro: Horario / Ø Ext: 391 /
 Potencia: 200 W / Insumos: 1872/3270 ; 8056 ; EV-207

EV-446


OEM > V5020X37 ; 51797700 ; 46799284
 Flujo: Aspirante / Sentido giro: Horario / Ø Ext: 335 /
 Potencia: 194,4 W

EV-508


OEM > F006B10064 ; 51745932
 Flujo: aspirante / Sentido giro: Horario / Ø Ext: 323 /
 Potencia: 168 W

EV-517


OEM > 51718772
 Flujo: Aspirante / Sentido giro: Horario / Ø Ext: 272 /
 Potencia: 138 W

EV-587


OEM > 51965900 ; 51966714 ; 95018602 ; 51965903
 Flujo: Aspirante | Sentido giro: Horario | Ø Ext: 404 |
 Potencia: 204 W

EV-590


OEM > 95018602
 Flujo: Aspirante | Sentido giro: Horario | Ø Ext: 310 |
 Potencia: 168 W / Insumos: 3344

EV-308


foto no disponible
 proxicamente

OEM > 51965900 ; 51966714 ; 95018602 ; 51965903
 Flujo: Aspirante | Sentido giro: Horario | Ø Ext: 404 |
 Potencia: 204 W


ELECTROVENTILADORES - ELECTROVENTILADORES VENTOINHAS

FIAT

Uno Fire 1.3 Nafta >04.
 Uno Fire s A.A..
 Uno Mot. Tipo 1.6 Nafta.
 Uno MPI 1.3 Nafta 02- 05.
 Uno 1.0 Nafta 93- 95.
 Uno 1.1 Nafta 92- 96.
 Uno 1.3 Diesel 91- 94.
 Uno 1.3 c A.A..
 Uno 1.4 Nafta 87- 96.
 Uno 1.5 Nafta 88- 94.
 Uno 1.6 Nafta 92- 99.
 Uno 1.7 Diesel 94- 00.
 Uno Nafta.
 Uno.
 Uno Novo 1.0 Nafta.
 Uno Novo 1.4 Nafta.

	EV-111	EV-125	EV-129	EV-209	EV-227	EV-231	EV-254E	EV-255E	EV-264E	EV-327	EV-510E	EV-524	EV-631	EV-632
Uno Fire 1.3 Nafta >04.														
Uno Fire s A.A..														
Uno Mot. Tipo 1.6 Nafta.														
Uno MPI 1.3 Nafta 02- 05.														
Uno 1.0 Nafta 93- 95.														
Uno 1.1 Nafta 92- 96.														
Uno 1.3 Diesel 91- 94.														
Uno 1.3 c A.A..														
Uno 1.4 Nafta 87- 96.														
Uno 1.5 Nafta 88- 94.														
Uno 1.6 Nafta 92- 99.														
Uno 1.7 Diesel 94- 00.														
Uno Nafta.														
Uno.														
Uno Novo 1.0 Nafta.														
Uno Novo 1.4 Nafta.														


EV-111



OEM >

Flujo: Aspirante / Sentido giro: Horario / Ø Ext: 306 /
 Potencia: 290 W / Insumos: 3108/3308


EV-125



OEM >

Flujo: Aspirante / Sentido giro: Horario / Ø Ext: 306 /
 Potencia: 290 W / Insumos: 3108/3308

EV-254



OEM >698601R ; 864726B46779423 ; V9010836 ; 46816877

Flujo: Aspirante | Sentido giro: Horario | Ø Ext: 319 | Potencia:
 260 W | Insumos: 1906/3266; EV- 205 ; 8034

EV-255



OEM >

Flujo: Aspirante | Sentido giro: Horario | Ø Ext: 335 | Potencia:
 100 W | Insumos: 1807/3260 ; 8035 ; EV- 227


EV-631



OEM >51835572 ; 51846302 ; 51846311


Flujo: Aspirante / Sentido giro: Horario /
 Ø Ext: / Potencia: 160 W / Insumos: 7058 ; EV-632; 1944

EV-632



OEM >

Flujo: Aspirante / Sentido giro: Horario / Ø Ext: 295 /
 Potencia: 160 W / Insumos: 1944

EV-188


OEM > 46764671 ; 698601R ; 864726846779423 ; V9010836

Flujo: Aspirante / Sentido giro: Horario / Ø Ext: 320 /
Potencia: 260 W / Insumos: 1906 / 3266

EV-209



OEM >

Flujo: Aspirante / Sentido giro: Horario / Ø Ext: 282 /
Potencia: 102 W / Insumos: 1870

EV-227



OEM > 51835572 ; 51846302 ; 93260422

Flujo: Aspirante / Sentido giro: Horario / Ø Ext: 335 /
Potencia: 95 W / Insumos: 1807/3260

EV-231


OEM > 93260422 ; 94775351 ; 94733314 ; BC422750.8213RC

Flujo: Aspirante / Sentido giro: Horario / Ø Ext: 320 /
Potencia: 74,4 W / Insumos: 1820/3266

EV-264


OEM >

Flujo: Aspirante | Sentido giro: Horario | Ø Ext: 320 | Potencia:
74,4 W | Insumos: 1820/3266; EV- 231 ; 8037

EV-327


OEM > 51835572 ; 51846302 ; 93260422

Flujo: Aspirante | Sentido giro: Horario | Ø Ext: 335 |
Potencia: 95 W / Insumos: 3272

EV-510


OEM > 51846311

Flujo: Aspirante / Sentido giro: Horario / Ø Ext: 385 /
Potencia: 228 W

EV-524


OEM > 51835572 ; 51846302

Flujo: Aspirante / Sentido giro: Horario / Ø Ext: 368 /
Potencia: 238 W / Insumos: 3258


ELECTROVENTILADORES - ELECTROVENTILADORES VENTOINHAS

FORD

Courier 1.6 Nafta 05– 11.
 Courier 1.8 Diesel.
 Ecosport Kinetic 1.6 Nafta >13.
 Ecosport Kinetic 2.0 Nafta >13.
 Ecosport 1.4 TD 02– 11 c A.A..
 Ecosport 1.5 Diesel >12 c A.A..
 Ecosport 1.6 Nafta >02 c A.A..
 Ecosport 2.0 Nafta >02 c A.A..
 Escort GHIA >95.
 Escort XR3 1.8 95– 98.
 Escort XR3 2.0 94– 97.
 Escort 1.6 Nafta 88– 04.

	EV-131	EV-147	EV-167	EV-215	EV-225	EV-260E	EV-306E	EV-449E	EV-492E	EV-580E	EV-582
Courier 1.6 Nafta 05– 11.						•					
Courier 1.8 Diesel.	•					•					
Ecosport Kinetic 1.6 Nafta >13.									•		•
Ecosport Kinetic 2.0 Nafta >13.									•		•
Ecosport 1.4 TD 02– 11 c A.A..					•		•			•	
Ecosport 1.5 Diesel >12 c A.A..					•		•			•	
Ecosport 1.6 Nafta >02 c A.A..					•		•			•	
Ecosport 2.0 Nafta >02 c A.A..					•		•			•	
Escort GHIA >95.			•								
Escort XR3 1.8 95– 98.			•								
Escort XR3 2.0 94– 97.			•								
Escort 1.6 Nafta 88– 04.	•			•				•			


EV-131



OEM >

Flujo: Aspirante / Sentido giro: Horario / Ø Ext: 362 /
 Potencia: 270 W / Insumos: 1908/3259

EV-147



OEM > 1020253

Flujo: Aspirante / Sentido giro: Horario / Ø Ext: 362 /
 Potencia: 270 W / Insumos: 1908/3259

EV-306



OEM > 2S658C607FB ; 4545EE66


Flujo: Aspirante / Sentido giro: Horario / Ø Ext: 344 /
 Potencia: 160 W / Insumos: 1808/3248 ; 8058 ; EV-225

EV-449



OEM > 6482745

Flujo: aspirante / Sentido giro: Horario / Ø Ext: 365 /
 Potencia: 144 W

EV-167


OEM > 542.959.455B ; 13609

Flujo: Aspirante / Sentido giro: Horario / Ø Ext: 306 /
Potencia: 290 W / Insumos: 3108/3308

EV-215


OEM > 89FB8K620AA

Flujo: Aspirante / Sentido giro: Horario / Ø Ext: 296 /
Potencia: 135 W / Insumos: 1910

EV-225


OEM > 2S658C607FB ; 4545EE66

Flujo: Aspirante / Sentido giro: Horario / Ø Ext: 344 /
Potencia: 210 W / Insumos: 1808/3248

EV-260


OEM > 1020254

Flujo: Aspirante | Sentido giro: Horario | Ø Ext: 362 | Potencia:
270 W | Insumos: 1908/3259 ; 8030 ; EV- 131

EV-492


OEM > 8V51-8C607-CK ; C1B18C607ED

Flujo: Aspirante / Sentido giro: Horario / Ø Ext: 340 /
Potencia: 204 W / Insumos: 3295

EV-580


OEM > 2S658C607FB ; 4545EE66

Flujo: Aspirante / Sentido giro: Horario / Ø Ext: 343 /
Potencia: 136 W / Insumos: 3248

EV-582


OEM > 8V51-8C607-CK ; 8V51-8C607-CK ; C1B18C607ED

Flujo: Aspirante / Sentido giro: Horario / Ø Ext: 340 /
Potencia: 204 W / Insumos: 3295

ELECTROVENTILADORES - ELECTROVENTILADORES VENTOINHAS

	EV-141	EV-147	EV-211	EV-215	EV-221	EV-222	EV-225	EV-232	EV-233	EV-244	EV-260E	EV-298E	EV-306E	EV-449E	EV-580E	EV-583	EV-584E
FORD																	
Escort 1.6 89- 92 s A.A..																	
Escort 1.8 Diesel 95- 02 s A.A..																	
Escort 1.8 Diesel 95- 03.																	
Escort 1.8 Nafta 90- 03.																	
Fiesta Kinetic 1.6 10- 13.																	
Fiesta Kinetic 1.6 >10.																	
Fiesta Max 1.4 TDCI 02- 11 c A.A..																	
Fiesta Max 1.4 TDCI 02- 11.																	
Fiesta Max 1.6 Nafta 02- 13 c A.A..																	
Fiesta Max 1.6 Nafta 02- 13.																	
Fiesta Rocam 1.6 02- 13.																	
Fiesta 1.0 s A.A..																	
Fiesta 1.3 94- 99.																	
Fiesta 1.4 Nafta 96- 99.																	
Fiesta 1.4 >02.																	
Fiesta 1.6 >02.																	
Fiesta 1.6 99- 02 c A.A..																	
Fiesta 1.6 99- 02 s A.A..																	

EV-141



OEM >547.959.455E

Flujo: Aspirante / Sentido giro: Horario / Ø Ext: 316 / Potencia: 170 W / Insumos: 1880/3238

EV-147



OEM > 1020253

Flujo: Aspirante / Sentido giro: Horario / Ø Ext: 362 / Potencia: 270 W / Insumos: 1908/3259


EV-225



OEM >2S658C607FB ; 4545EE66

Flujo: Aspirante / Sentido giro: Horario / Ø Ext: 344 / Potencia: 210 W / Insumos: 1808/3248

EV-232



OEM >

Flujo: Aspirante / Sentido giro: Horario / Ø Ext: 278 / Potencia: 65 W / Insumos: 1783/3250

EV-306



OEM >2S658C607FB ; 4545EE66


Flujo: Aspirante / Sentido giro: Horario / Ø Ext: 344 / Potencia: 160 W / Insumos: 1808/3248 ; 8058 ; EV-225

EV-449



OEM > 6482745

Flujo: aspirante / Sentido giro: Horario / Ø Ext: 365 / Potencia: 144 W

EV-211


OEM >

Flujo: Aspirante / Sentido giro: Horario / Ø Ext: 344 /
Potencia: 160 W / Insumos: 1808/3248

EV-215



OEM > 89FB8K620AA

Flujo: Aspirante / Sentido giro: Horario / Ø Ext: 296 /
Potencia: 135 W / Insumos: 1910

EV-221


OEM > 96FB8K620AB

Flujo: Aspirante / Sentido giro: Horario / Ø Ext: 362 /
Potencia: 85 W / Insumos: 1908

EV-222



OEM >

Flujo: Aspirante / Sentido giro: Horario / Ø Ext: 276 /
Potencia: 130 W / Insumos: 3085

EV-233


OEM >

Flujo: Aspirante / Sentido giro: Horario / Ø Ext: 278 /
Potencia: 50 W / Insumos: 1783/3350

EV-244


OEM >

Flujo: Aspirante / Sentido giro: Horario / Ø Ext: 362 /
Potencia: 215 W / Insumos: 1908/3259

EV-260


OEM > 96FB8K620AB

Flujo: Aspirante | Sentido giro: Horario | Ø Ext: 362 | Potencia:
270 W | Insumos: 1908/3259 ; 8030 ; EV- 131

EV-298


OEM >

Flujo: Aspirante / Sentido giro: Horario / Ø Ext: 344 /
Potencia: 210 W / Insumos: 1808/3248 ; 8055 ; EV-225

EV-580


OEM > 2S658C607FB ; 4545EE66

Flujo: Aspirante / Sentido giro: Horario / Ø Ext: 343 /
Potencia: 136 W / Insumos: 3248

EV-583


OEM > D3B5.8C607.AD

Flujo: Flujo: Aspirante / Sentido giro: Horario / Ø Ext: 342 /
Potencia: 120 W / Insumos: 3295

EV-584


OEM > D3B5.8C607.AD


Flujo: Aspirante / Sentido giro: Horario / Ø Ext: 342 /
Potencia: 120 W / Insumos: 8105 ; EV-583 /3295

ELECTROVENTILADORES - ELECTROVENTILADORES VENTOINHAS

FORD

	EV-131	EV-147	EV-291	EV-321E	EV-329	EV-425E	EV-450E	EV-493E	EV-521	EV-522	EV-580E
Fiesta 1.8 Diesel 94– 01 c s A.A..	●										
Fiesta 2.0 >02.											●
Focus II 1.6 >08.			●	●	●			●			
Focus II 1.8 TD 08– 14.			●	●	●			●			
Focus II 2.0 >08.			●	●	●			●			
Focus III 1.6 >13.			●	●	●			●			
Focus III 2.0 >13.			●	●	●			●			
Focus 1.6 Nafta >06.							●				
Focus 1.6 04– 10.		●		●				●			
Focus 1.8 Nafta.									●	●	
Focus 1.8 Nafta 00– 08.		●		●				●			
Focus 1.8 TD 02– 08.				●				●			
Focus 2.0 Nafta.									●	●	
Focus 2.0 Nafta 00– 08.		●		●				●			

EV-131



OEM >

Flujo: Aspirante / Sentido giro: Horario / Ø Ext: 362 /
Potencia: 270 W / Insumos: 1908/3259

EV-147



OEM > 1020253

Flujo: Aspirante / Sentido giro: Horario / Ø Ext: 362 /
Potencia: 270 W / Insumos: 1908/3259


EV-450



OEM > 3M518C607EC


Flujo: Aspirante / Sentido giro: Horario / Ø Ext: 385 /
Potencia: 204 W Insumos: 3299; 8106

EV-493



OEM > 1020253

Flujo: Aspirante / Sentido giro: Horario / Ø Ext: 365 /
Potencia: 118/162 W

EV-291


OEM >

 Flujo: Aspirante / Sentido giro: Horario / Ø Ext: 391 /
 Potencia: 220 W / Insumos: 1872 /3270

EV-321


OEM > 1020253

 Flujo: Aspirante / Sentido giro: Horario / Ø Ext: 362 /
 Potencia: 270 W / Insumos: 1908/3259 ; 8062 ; EV-147

EV-329

 foto no disponible
 próximamente

OEM > 2354478665; 5M5H 8C607AD

 Flujo: aspirante | Sentido giro: Horario | Ø Ext: 385 |
 Potencia: 150 W

EV-425


OEM > 5M5H8C607AD ; 5M5H8C607RE ; 5M5H8C607EC

 Flujo: aspirante / Sentido giro: Horario / Ø Ext: 385 /
 Potencia: 150 W

EV-521


OEM > 6482745

 Flujo: Aspirante / Sentido giro: Horario / Ø Ext: 293 /
 Potencia: 118 W

EV-522


OEM >

 Flujo: Aspirante / Sentido giro: Horario / Ø Ext: 293 /
 Potencia: 110 W

EV-580


OEM > 2S658C607FB ; 4545EE66


 Flujo: Aspirante / Sentido giro: Horario / Ø Ext: 343 /
 Potencia: 136 W / Insumos: 3248

ELECTROVENTILADORES - ELECTROVENTILADORES VENTOINHAS

FORD

	EV-107	EV-143	EV-184	EV-201E	EV-211	EV-271E	EV-307E	EV-395
Galaxy.	●							
Ka 1.0 >99 c A.A..					●		●	
Ka 1.0 >08.			●					
Ka 1.0 99– 01 s A.A..						●		
Ka 1.3 97– 99 c A.A..		●		●	●			
Ka 1.3 97– 99 s A.A..		●				●		
Ka 1.5 >16.			●				●	
Ka 1.6 >01 c A.A..					●		●	
Ka 1.6 >01.			●					
Kuga 2.5 2010– 2012.								●
Mondeo 1.8 2008– 2009.								●
Mondeo 2.0 2011– 2015								●

EV-107



OEM > 305.959.4552

Flujo: Aspirante / Sentido giro: Horario / Ø Ext: 252 /
Potencia: 74 W / Insumos: 1924

EV-143



OEM > 1088845

Flujo: Aspirante / Sentido giro: Horario / Ø Ext: 320 /
Potencia: 270 W / Insumos: 2842/3347

EV-307




OEM > 97KB8C607BJ

Flujo: Aspirante / Sentido giro: Horario / Ø Ext: 344 /
Potencia: 160 W / Insumos: 1808/3248 ; 8055 ; EV-211

EV-184



OEM > 97KB8C607BJ

Flujo: Aspirante / Sentido giro: Horario / Ø Ext: 334 /
Potencia: 210 W / Insumos: 1833/3182

EV-201



OEM > 1088878

Flujo: Aspirante / Sentido giro: Horario / Ø Ext: 334 /
Potencia: 210 W / Insumos: 1833/3182 ; 8025 ; EV-184

EV-211


OEM >

Flujo: Aspirante / Sentido giro: Horario / Ø Ext: 344 /
Potencia: 160 W / Insumos: 1808/3248

EV-271


OEM > 1088845

Flujo: Aspirante | Sentido giro: Horario | Ø Ext: 320 | Potencia:
270 W | Insumos: 2842/3347 ; 8043 ; EV- 143

ELECTROVENTILADORES - ELECTROVENTILADORES VENTOINHAS

EV-141 EV-159 EV-292 EV-451E EV-452E EV-467E EV-468 EV-469E EV-500 EV-502E EV-503E EV-504 EV-505E EV-534E EV-536E EV-537E EV-538E


FORD

Orion GHIA 1.8 Diesel 94– 96.	●																			
Orion GHIA 2.0 94– 96.	●																			
Orion GL 1.8 94– 97.	●																			
Orion 1.6 94– 96.	●																			
Ranger 2.2 Diesel >12 Mot. Duratorq.				●																
Ranger 2.5 Nafta >12.				●																
Ranger 3.2 Diesel >12 Mot. Duratorq.				●																
Sierra Ghia 2.3 84– 95.		●																		
Sierra 1.6 84– 92.		●																		

HONDA


Accord 2.2.																				●
Accord 2.3 98– 02.																				●
Accord 2.4 >07.																				
Civic Hatchback 01– 05.					●															
Civic LX 99– 00.																				
Civic 1.8 06– 11.																				
Civic Nafta 01– 05 c.A.A..																				
Civic 01– 06.																				
Civic 92– 00.																				
CRV 2.0 Nafta 97– 01.																				
CRV 2.4 Nafta >08.																				
CRV 02– 05.																				
CRX 93– 95.																				
Fit 1.4 >03.																				
Fit 1.5 >05.																				
Fit 09– 14.																				
Fit.																				

EV-141



OEM > 547.959.455E
Flujo: Aspirante / Sentido giro: Horario / Ø Ext: 316 / Potencia: 170 W / Insumos: 1880/3238

EV-159



OEM >
Flujo: Aspirante / Sentido giro: Horario / Ø Ext: 362 / Potencia: 240 W / Insumos: 2992

EV-468




OEM > 1088845
Flujo: Aspirante / Sentido giro: Antihorario / Ø Ext: 300 / Potencia: 96 W

EV-469



OEM > 38617.R40.A01 ; 38616.R40.A01
Flujo: Aspirante / Sentido giro: Horario / Ø Ext: 315 / Potencia: 68 W

EV-505




OEM > 19020-RCJ-A01
Flujo: Aspirante / Sentido giro: Antihorario / Ø Ext: 295 / Potencia: 78 W

EV-534



OEM > 38615-pnb-003
Flujo: Aspirante / Sentido giro: Horario / Ø Ext: 294 / Potencia: 60 W

EV-292



OEM >

Flujo: Aspirante / Sentido giro: Horario / Ø Ext: 302 /
Potencia: 132 W / Insumos: 1904/3311

EV-451


OEM > 8C607AC

Flujo: Aspirante / Sentido giro: Horario / Ø Ext: 395 /
Potencia: 137/223 W / Insumos: 3282

EV-452


OEM > 19000.PLF.513 ; 19015.PLC.003

Flujo: Aspirante / Sentido giro: Horario / Ø Ext: 395 /
Potencia: 50 W

EV-467



OEM > 16363-22120 ; 16361-0D240

Flujo: Aspirante / Sentido giro: Antihorario / Ø Ext: 280 /
Potencia: 48 W

EV-500


OEM > 19030P08013 ; 19020P08003

Flujo: Aspirante / Sentido giro: Horario / Ø Ext: 300 /
Potencia: 54 W

EV-502


OEM > 38611-P8C-A01 ; 80151-S04-003 ;

Flujo: Aspirante / Sentido giro: Horario / Ø Ext: 300 /
Potencia: 72 W

EV-503


OEM > 19031-R40-A01

Flujo: Aspirante / Sentido giro: Horario / Ø Ext: 320 /
Potencia: 73 W

EV-504



OEM > 19030RB6Z11 ; 19020RRAA01

Flujo: Aspirante / Sentido giro: Antihorario / Ø Ext: 295 /
Potencia: 90 W

EV-536



OEM > 674-58875ABC

Flujo: Aspirante / Sentido giro: Horario / Ø Ext: 295 /
Potencia: 42 W

EV-537


OEM > 674-58807 ; 38616-PAA-A01 ; 38611-PAA-A01

Flujo: Aspirante / Sentido giro: Horario / Ø Ext: 275 /
Potencia: 53 W

EV-538


OEM > 19015-P3F-004


Flujo: Aspirante / Sentido giro: Horario / Ø Ext: 300 /
Potencia: 50 W

ELECTROVENTILADORES - ELECTROVENTILADORES VENTOINHAS

HYUNDAI

	EV-496E	EV-497E	EV-498	EV-539E	EV-540E	EV-541E	EV-542E	EV-543E	EV-545E	EV-546E	EV-547E	EV-548E	EV-549E	EV-550E	EV-551E	EV-553E	EV-574E	EV-575E
Accent 00– 06.		•				•												
Accent 12– 13.							•											•
Accent 95– 99.				•	•													
Accent II Hatchback 1.6 02– 12.	•																	
Atos >05.								•										
Atos 99– 04.							•											
Elantra 01– 06.									•									
Elantra 07– 10.										•								
Elantra 11– 13.																•		•
i30 Automatico 2.0 >09 c A.A..			•															
i30.															•			
Saloon 1.6 02– 12.	•																	
Santa Fe 2.4 01– 06.												•						
Santa Fe 2.7 01– 06.												•						
Santa Fe 07– 09.													•					
Sonata 99– 05.											•							
Tucson 2.0 Diesel >04.														•				
Tucson 2.7 05– 09.														•				


EV-496



OEM > 97730-25100

Flujo: Aspirante / Sentido giro: Horario / Ø Ext: 300 / Potencia: 78 W

EV-497



OEM > 25380-25000

Flujo: Aspirante / Sentido giro: Horario / Ø Ext: 320 / Potencia: 60 W

EV-542



OEM > 4569631; 5151014

Flujo: Aspirante / Sentido giro: Horario / Ø Ext: 335 / Potencia: 86 W

EV-543



OEM > 25380-05500

Flujo: Aspirante | Sentido giro: Horario | Ø Ext: 335 | Potencia: 66/92 W


EV-549



OEM > 25380-2B100

Flujo: Aspirante / Sentido giro: Horario / Ø Ext: 395 / Potencia: 72 W

EV-550



OEM > 25380-1F380 ; 25380-2E380 ; 25380-2E010

Flujo: Aspirante / Sentido giro: Horario / Ø Ext: 470 / Potencia: 124/288 W

EV-498


OEM > 25380-2H120

Flujo: Aspirante | Sentido giro: Horario | Ø Ext: 421 |
Potencia: 130 W

EV-539


OEM > 97730-22010

Flujo: Aspirante / Sentido giro: Horario / Ø Ext: 310 /
Potencia: 76 W

EV-540


OEM > 25350-22220

Flujo: Aspirante / Sentido giro: Horario / Ø Ext: 310 /
Potencia: 65 W ;

EV-541


OEM > 97730-25000 ; 97786-25100

Flujo: Aspirante / Sentido giro: Anti-horario / Ø Ext: 307 /
Potencia: 48 W

EV-545


OEM > 25380-2D000

Flujo: Aspirante / Sentido giro: Horario / Ø Ext: 335 /
Potencia: 73 W

EV-546


OEM > 25380-2H150

Flujo: Aspirante / Sentido giro: Horario / Ø Ext: 422 /
Potencia: 48/77 W

EV-547


OEM > 25380-3D180

Flujo: Aspirante / Sentido giro: Horario / Ø Ext: 375 /
Potencia: 107 W

EV-548


OEM > 97730-26200

Flujo: Soplaute / Sentido giro: Horario / Ø Ext: 308 /
Potencia: 82 W

EV-551


OEM > 25380-0X000

Flujo: Aspirante / Sentido giro: Horario / Ø Ext: 340 /
Potencia: 102/106 W

EV-553


OEM > 25380-3X000

Flujo: Aspirante / Sentido giro: Horario / Ø Ext: 393 /
Potencia: 84/109 W

EV-574


OEM > 25380-1R050 ; 25380-4X050

Flujo: Aspirante / Sentido giro: Anti-horario / Ø Ext: 390 /
Potencia: 56/60 W

EV-575


OEM > 25380-3X000

Flujo: Aspirante / Sentido giro: Horario / Ø Ext: 395 /
Potencia: 72/96 W

ELECTROVENTILADORES - ELECTROVENTILADORES VENTOINHAS

	EV-308	EV-533E	EV-535E	EV-552E	EV-564E	EV-565E	EV-574E	EV-587E	EV-593E
HYUNDAI									
Veloster 12- 14.				●				●	
XG 01- 03.					●	●			
JEEP									
Cherokee XJ 2,5 Diesel >98									●
Cherokee 4.0 97 - 01		●							
Gran Cherokee 4.0 99 - 03			●						
Gran Cherokee 4.7 99 - 03			●						
Renegade 1.8 Nafta.	●							●	

EV-308




foto no disponible
proximamente

OEM > 51965900 ; 51966714 ; 95018602 ; 51965903

Flujo: Aspirante | Sentido giro: Horario | Ø Ext: 404 |
Potencia: 204 W

EV-533



OEM > 674-00782 ; 52028337AC

Flujo: Soplante / Sentido giro: Horario / Ø Ext: 298 /
Potencia: 100 W

EV-574



OEM > 25380-1R050 ; 25380-4X050

Flujo: Aspirante / Sentido giro: Anti-horario / Ø Ext: 390 /
Potencia: 56/60 W

EV-587



OEM > 51965900 ; 51966714 ; 95018602 ; 51965903

Flujo: Aspirante | Sentido giro: Horario | Ø Ext: 404 |
Potencia: 204 W

EV-535


OEM > 52079528

Flujo: Aspirante / Sentido giro: Horario / Ø Ext: 469 /
Potencia: 205 W

EV-552


OEM > 25380-1R050

Flujo: Aspirante / Sentido giro: Anti-horario / Ø Ext: 392 /
Potencia: 60/112 W

EV-564


OEM > 97730-38000

Flujo: Aspirante / Sentido giro: Horario / Ø Ext: 310 /
Potencia: 58 W

EV-565


OEM > 25380-3D180

Flujo: Aspirante / Sentido giro: Horario / Ø Ext: 375 /
Potencia: 91 W

EV-593



OEM > 51965900 ; 51966714 ; 95018602 ; 51965903

Flujo: Aspirante | Sentido giro: Horario | Ø Ext: 300 |
Potencia: 174 W

ELECTROVENTILADORES - ELECTROVENTILADORES VENTOINHAS

	EV-547E	EV-552E	EV-553E	EV-563E	EV-566E	EV-567E	EV-571E	EV-572E	EV-574E	EV-575E	EV-576E	EV-578E
KIA												
Avella 94– 97.												
Cerato Forte.												
Cerato 05– 09.												
Forte 14.												
K2.												
K3.												
K5.												
Magentis 2.4 01– 06.												
Magentis 2.5 01– 06.												
Optima 2.4 01– 06.												
Optima 2.5 01– 06.												
Pride 94– 97.												
Rio.												
Rio 12– 17.												


EV-547



OEM > 25380-3D180

Flujo: Aspirante / Sentido giro: Horario / Ø Ext: 375 /
Potencia: 107 W

EV-552



OEM > 25380-1R050

Flujo: Aspirante / Sentido giro: Anti-horario / Ø Ext: 392 /
Potencia: 60/112 W

EV-571



OEM > KKY02-15-025

Flujo: Aspirante / Sentido giro: Horario / Ø Ext: 295 /
Potencia: 84 W

EV-572



OEM > 25380-3R470 ; 25380-3R170

Flujo: Aspirante / Sentido giro: Horario / Ø Ext: 458 /
Potencia: 96/136 W

EV-553


OEM > 25380-3X000

Flujo: Aspirante / Sentido giro: Horario / Ø Ext: 393 /
Potencia: 84/109 W

EV-563


OEM > KD0001-61710AA

Flujo: Soplante / Sentido giro: Horario / Ø Ext: 165 /
Potencia: 72 W

EV-566


OEM > 97730-2F000

Flujo: Aspirante / Sentido giro: Horario / Ø Ext: 310 /
Potencia: 65 W

EV-567


OEM > 25380-2F000

Flujo: Aspirante / Sentido giro: Horario / Ø Ext: 320 /
Potencia: 72 W

EV-574


OEM > 25380-1R050 ; 25380-4X050

Flujo: Aspirante / Sentido giro: Anti-horario / Ø Ext: 390 /
Potencia: 56/60 W

EV-575


OEM > 25380-3X000

Flujo: Aspirante / Sentido giro: Horario / Ø Ext: 395 /
Potencia: 72/96 W

EV-576


OEM > 25380-1M050

Flujo: Aspirante / Sentido giro: Horario / Ø Ext: 425 /
Potencia: 58/112 W

EV-578



OEM > 25380-0C050 ; 25380-1G050 ; 25380-1G051

Flujo: Aspirante / Sentido giro: Anti-horario / Ø Ext: 372 /
Potencia: 98/138 W

ELECTROVENTILADORES - ELECTROVENTILADORES VENTOINHAS

	EV-189	EV-193	EV-286E	EV-287E	EV-430E	EV-513E	EV-514E	EV-515E	EV-516	EV-550E	EV-568E	EV-569E	EV-570E	EV-573E	EV-577E	EV-579E	EV-609
KIA																	
Sorento 2.4 >11.																	
Sorento 3.5 >11.																	
Sportage Crdi 2.0 Diesel 05- 10.																	
Sportage 2.0 Nafta >93.																	
Sportage 2.7 05- 09.																	
Sportage.																	
Sportage >10.																	
MERCEDES BENZ																	
190																	
Clase C																	
SL																	
W124																	
NISSAN																	
March 16V - AT - MT 1.6																	
Sentra 1.8 >07																	
Versa 16V AT - CVT - MT 1.6																	
PEUGEOT																	
106 1.4 94- 02.																	
205 1.1 92- 95.																	
205 1.4 91- 99.																	
205 1.6 85- 87.																	
205 1.8 Diesel 92- 00.																	
205 1.8 Nafta 92- 00.																	
205 1.9 Diesel 89- 97.																	
205 1.9 Nafta 89- 97.																	
205.																	

EV-189



OEM >

Flujo: Aspirante / Sentido giro: Horario / Ø Ext: 315 / Potencia: 105 W / Insumos: 1816

EV-193



OEM > 125443

Flujo: Soplante / Sentido giro: Anti-horario / Ø Ext: 284 / Potencia: 115 W / Insumos: 1903


EV-514



OEM > 001 500 1393

Flujo: Aspirante / Sentido giro: Horario / Ø Ext: 274 / Potencia: 90 W

EV-515



OEM > 000 500 7093

Flujo: Aspirante / Sentido giro: Horario / Ø Ext: 380 / Potencia: 154 W

EV-570



OEM > 25380-1F381 ; 25380-1F382

Flujo: Aspirante / Sentido giro: Horario / Ø Ext: 465 / Potencia: 88/204 W

EV-573



OEM > 25380-4T000 ; 25380-47000

Flujo: Aspirante / Sentido giro: Horario / Ø Ext: 472 / Potencia: 72/113 W

EV-286


OEM > 125443

Flujo: Soplate / Sentido giro: Anti-horario / Ø Ext: 284 / Potencia: 115 W / Insumos: 1903 ; 8049 ; EV-193

EV-287



OEM > 125309 ; 1308E9 ; 125443

Flujo: Soplate | Sentido giro: Anti- horario | Ø Ext: 284 | 284 | Potencia: 115 W | Insumos: 1903; 8050 ; EV- 193

EV-430


OEM >

Flujo: Aspirante / Sentido giro: Horario / Ø Ext: 352 / Potencia: 160 W / Insumos: 3227

EV-513



OEM > 001 500 1293

Flujo: Aspirante / Sentido giro: Horario / Ø Ext: 274 / Potencia: 96 W

EV-516


OEM > 000 500 7693

Flujo: Aspirante / Sentido giro: Horario / Ø Ext: 274 / Potencia: 134 W

EV-550


OEM > 25380-1F380 ; 25380-2E380 ; 25380-2E010

Flujo: Aspirante / Sentido giro: Horario / Ø Ext: 470 / Potencia: 124/288 W

EV-568


OEM > 25380-1F215

Flujo: Aspirante / Sentido giro: Horario / Ø Ext: 465 / Potencia: 194 W

EV-569


OEM > 25380-2S500

Flujo: Aspirante / Sentido giro: Horario / Ø Ext: 457 / Potencia: 96/126 W

EV-577


OEM > 25380-1U100 ; 25380-1U200

Flujo: Aspirante / Sentido giro: Horario / Ø Ext: 557 / Potencia: 96/210 W

EV-579


OEM > 25380-1F552 ; 25380-1F250 ; 25380-1F251

Flujo: Aspirante / Sentido giro: Horario / Ø Ext: 470 / Potencia: 104/210 W

EV-609


OEM > 214811HS3A

Flujo: Aspirante | Sentido giro: Horario | Ø Ext: | Potencia: W

ELECTROVENTILADORES - ELECTROVENTILADORES VENTOINHAS

PEUGEOT

	EV-140	EV-149	EV-161E	EV-170	EV-173	EV-175	EV-183	EV-197E	EV-198E	EV-200E	EV-212	EV-234E	EV-262E	EV-272	EV-274E	EV-483E
206 CC 2.0 Nafta 01– 09.		•	•		•							•				•
206 GTI 2.0 Nafta 03– 06.		•	•		•							•				•
206 RC 2.0 Nafta 05– 06.		•	•		•							•				•
206 1.4 01– 13.		•			•							•				•
206 1.6 99– 09.					•						•	•				•
206 1.9 Diesel 99– 09 c A.A..		•	•		•											•
206 1.9 Diesel 99– 09 s A.A..		•	•		•											•
206 2.0 HDI 00– 09.		•	•		•											•
207 CC 1.6 Nafta >08.											•	•				•
207 Compact 1.4 HDI >11.					•											
207 Compact 1.4 Nafta >08.											•					
207 Compact 1.6 Nafta >08.												•				
207 Compact 1.9 Diesel 08– 12.		•	•									•				
207 Compact 2.0 HDI 08– 11.		•	•									•				
207 GTI 1.6 Nafta >08.		•	•									•	•			•
207 RC 1.6 Nafta >08.		•	•									•	•			•
208 GT 1.6 >16.																•
208 GTI 1.6 >13.																•
208 Tiptronic 1.6 >16.																•
208 VTI 1.6 >13.																•
208 XY 1.6 >13.																•
208 1.5 >13.																•
306 Cabrio 2.0 95– 02 s A.A..															•	
306 Cabrio 2.0 95– 02.	•					•		•							•	
306 Coupe 1.6 95– 00 s A.A..															•	
306 Coupe 1.6 95– 00.	•															
306 Coupe 1.8 16v 98– 99.	•															
306 Coupe 2.0 95– 99 s A.A..															•	
306 Coupe 2.0 95– 99.	•					•		•								
306 1.4 96– 98 s A.A..																
306 1.4 96– 98.	•					•		•								
306 1.6 95– 00.	•							•								
306 1.8 94– 02.	•					•		•								
306 1.8 97– 01 s A.A..																
306 1.9 Diesel 95– 02.				•		•				•						
306 2.0 HDI 00– 02.																
306 2.0 Nafta 95– 02.	•															

EV-140



OEM > 1253000000000

Flujo: Aspirante / Sentido giro: Horario / Ø Ext: 315 /
Potencia: 140 W / Insumos: 1909/3249

EV-149



OEM > 125391

Flujo: Aspirante / Sentido giro: Horario / Ø Ext: 391 /
Potencia: 240 W / Insumos: 1872/3270

EV-183



OEM >

Flujo: Aspirante / Sentido giro: Horario / Ø Ext: 335 /
Potencia: 115 W / Insumos: 1825

EV-197



OEM > 9624768680 ; 1253E9

Flujo: Aspirante / Sentido giro: Horario / Ø Ext: 315 /
Potencia: 140 W / Insumos: 1909/3249 ; 8021 ; EV-140

EV-262



OEM > 9624768680 ; 1253000000000 ; 9463254680

Flujo: Aspirante / Sentido giro: Horario / Ø Ext: 315 /
Potencia: 126 W / Insumos: 1909 ; 8032 ; EV-272

EV-272



OEM > 9624768680 ; 1253000000000

Flujo: Aspirante / Sentido giro: Horario / Ø Ext: 315 /
Potencia: 126 W / Insumos: 1909

EV-161


OEM > 125391

Flujo: Aspirante / Sentido giro: Horario / Ø Ext: 391 /
Potencia: 240 W / Insumos: 1872 ; 7152 ; EV-149 ; 3270

EV-170


OEM > 9020827

Flujo: Aspirante / Sentido giro: Horario / Ø Ext: 337 /
Potencia: 165 W / Insumos: 1837 - 3313

EV-173


OEM > 125383

Flujo: Soplante / Sentido giro: Anti-horario / Ø Ext: 340 /
Potencia: 100 W / Insumos: 1838/3346

EV-175


OEM > 1253000000000 ; 1524701 ; 9624768680 ; 1250F10

Flujo: Aspirante / Sentido giro: Horario / Ø Ext: 318 /
Potencia: 110 W / Insumos: 1836

EV-198


OEM > 9624768680 ; 1253000000000 ; 1524701

Flujo: Aspirante / Sentido giro: Horario / Ø Ext: 318 /
Potencia: 110 W / Insumos: 1836 ; 8021 ; EV-175

EV-200



OEM > 9624768680

Flujo: Aspirante / Sentido giro: Horario / Ø Ext: 337 /
Potencia: 165 W / Insumos: 1837 ; 3313 ; 8023 ; EV-170

EV-212


OEM > 9643386780

Flujo: Aspirante / Sentido giro: Horario / Ø Ext: 391 /
Potencia: 250 W / Insumos: 1872/3270

EV-234



OEM > 9643386780

Flujo: Aspirante / Sentido giro: Horario / Ø Ext: 391 /
Potencia: 250 W / Insumos: 172/3270 ; EV-212

EV-274


OEM > 125383

Flujo: Soplante / Sentido giro: Anti-horario / Ø Ext: 340 /
Potencia: 100 W / Insumos: 1838/3346 ; 8045 ; EV-173

EV-483



OEM > 1253.P8

Flujo: Aspirante / Sentido giro: Horario / Ø Ext: 317 /
Potencia: 204 W

ELECTROVENTILADORES - ELECTROVENTILADORES VENTOINHAS

	EV-118	EV-140	EV-145	EV-146	EV-181	EV-183	EV-187E	EV-197E	EV-263E	EV-283E	EV-285E	EV-317	EV-319	EV-325	EV-445E	EV-494E	EV-626	EV-627
PEUGEOT																		
306 TD c A.A..						●												
307 CC 2.0 Nafta 05– 09.									●				●					
307 1.6 HDI 01– 12.				●	●		●	●	●			●	●					
307 1.6 Nafta 01– 12.				●	●		●	●	●			●	●					
307 2.0 HDI 01– 12.				●	●		●	●	●			●	●					
307 2.0 Nafta 01– 12.				●	●		●	●	●			●	●					
308 CC 1.6 >09.																		
308 GTI 1.6 >10.																		
308 Sport 1.6 >12.																		
308 1.6 HDI >11.																		
308 1.6 Nafta >11.																		
308 2.0 HDI.				●		●												
308 2.0 Nafta.				●		●						●						
308.																		●
405 Familiar 1.9 Diesel 91– 98.		●																
405 Familiar 2.0 91– 97.		●																
405 SRD 1.9 Diesel 91– 97.		●																
405 1.6 92– 97 c A.A..		●																
405 1.8 93– 03 c A.A..		●						●										
405 1.9 Diesel 91– 98.		●									●							
405 2.0 Nafta 91– 95 c A.A..		●						●										
408 2.0 HDI.																		●
408 2.0 Nafta.					●	●												●
504 Pick Up Diesel 87– 00.	●																	
504 Pick Up Nafta 83– 00.	●																	
504 SRD Diesel 87– 00.	●																	
504 Nafta 83– 00.	●																	
504.																		● ●
Boxer 1.9 Diesel 95– 03.			●	●														
Boxer 2.3 Diesel >10.														●				●
Boxer 2.3 Diesel >94.			●	●						●								
Boxer 2.5 Diesel 98– 01.			●	●														
Boxer 2.8 Diesel >94.			●	●						●								
Boxer 2.8 HDI 06– 10.														●				●
Boxer 2.8 TD 95– 06.														●				●
Boxer Nafta.			●	●										●				●

EV-118



OEM >

Flujo: Soplante / Sentido giro: Horario / Ø Ext: 289 /
Potencia: 160 W / Insumos: 2955/3332

EV-140



OEM > 125300000000

Flujo: Aspirante / Sentido giro: Horario / Ø Ext: 315 /
Potencia: 140 W / Insumos: 1909/3249

EV-187



OEM > 542.959.455B ; 9635494380 ; 1253A4 ; 1250G5

Flujo: Aspirante / Sentido giro: Horario / Ø Ext: 387 /
Potencia: 288 W / Insumos: 1823/3312 ; 7278 ; EV-181

EV-197



OEM > 9624768680 ; 1253E9

Flujo: Aspirante / Sentido giro: Horario / Ø Ext: 315 /
Potencia: 140 W / Insumos: 1909/3249 ; 8021 ; EV-140

EV-319



OEM > 542.959.455B

Flujo: Aspirante / Sentido giro: Horario / Ø Ext: 385 /
Potencia: 204 W / Insumos: 3176 / 3316

EV-325



OEM > 51091021 ; 1364597080 ; 1364597080

Flujo: Aspirante | Sentido giro: Horario | Ø Ext: 391 |
Potencia: 150 W | Insumos: 1797 | Insumos: 1797/3250

EV-145


OEM > 1364597080

Flujo: Aspirante / Sentido giro: Horario / Ø Ext: 306 /
Potencia: 230 W / Insumos: 3108

EV-146


OEM > 1364597080

Flujo: Aspirante / Sentido giro: Horario / Ø Ext: 376 /
Potencia: 240 W / Insumos: 1873/3307

EV-181


OEM > 542.959.455B ; 9635494380 ; 1253A4 ; 1250G5

Flujo: Aspirante / Sentido giro: Horario / Ø Ext: 387 /
Potencia: 288 W / Insumos: 1823/3312

EV-183


OEM >

Flujo: Aspirante / Sentido giro: Horario / Ø Ext: 335 /
Potencia: 115 W / Insumos: 1825

EV-263


OEM > 542.959.455B

Flujo: Aspirante / Sentido giro: Horario / Ø Ext: /
Potencia: 288 W / Insumos: 7280 ; EV-187 / 1823/3312

EV-283


OEM > 7608436 ; 46554752 ; 60815453

Flujo: Aspirante | Sentido giro: Horario | Ø Ext: 306 | 376 |
Potencia: 230|240 W | Insumos: 3108/1873/3307 /
; 8046 ; EV- 145; EV- 146

EV-285


OEM > 1253E9

Flujo: Aspirante / Sentido giro: Horario / Ø Ext: 315 /
Potencia: 165 W / Insumos: 1909/3249 ; 8048 ; EV-140

EV-317



OEM > 542.959.455B

Flujo: Aspirante / Sentido giro: Horario / Ø Ext: 387 /
Potencia: 165 W / Insumos: 1823/3312

EV-445


OEM > 9635494380 ; 1253A4 ; 1250G5 ; 1250G2

Flujo: Aspirante / Sentido giro: Horario / Ø Ext: 385 /
Potencia: 270 W

EV-494


OEM > 1364597080

Flujo: Aspirante / Sentido giro: Horario / Ø Ext: 387 /
Potencia: 204 W

EV-626


OEM > 125363

Flujo: Soplante / Sentido giro: Horario / Ø Ext: 290 /
Potencia: 160 W / Insumos: 2955

EV-627


OEM >

Flujo: Soplante / Sentido giro: Horario / Ø Ext: 290 /
Potencia: 160 W / Insumos: 2955 ; EV-626

ELECTROVENTILADORES - ELECTROVENTILADORES VENTONHAS

	EV-140	EV-175	EV-176	EV-197E	EV-198E	EV-199E	EV-200E	EV-262E	EV-272	EV-280	EV-445E	EV-529E
PEUGEOT												
Boxer.												●
Partner DW8 Furgon 1.9 Diesel 04– 10.			●									
Partner DW8 Patagonica 1.9 Diesel 01– 10.			●									
Partner DW8 Urbana 1.9 Diesel 02– 05.			●									
Partner Furgon 1.4 >02.	●	●						●				
Partner Furgon 1.6 HDI >10								●	●	●		
Partner Furgon 1.6 Nafta >10.								●				
Partner Furgon 1.6 07– 09.			●									
Partner Furgon 1.8 Nafta 98– 03.	●	●						●				
Partner Furgon 1.9 Diesel 98– 11.								●				
Partner M49 Nafta c A.A..					●							
Partner Patagonica 1.4 Nafta >10.	●	●						●				
Partner Patagonica 1.6 HDI >10.			●					●				●
Partner Patagonica 1.6 Nafta >03.			●					●				
Partner Patagonica 1.8 Nafta 98– 03.	●	●						●				
Partner Patagonica 1.9 Diesel 98– 11.								●				
Partner Patagonica 2.0 HDI 02– 06.			●					●				
Partner Urbana 1.4 Nafta >02.	●	●						●				
Partner Urbana 1.6 Nafta >10.								●				
Partner Urbana 1.9 Diesel 98– 10.								●				
Partner XUD9 Furgon 1.9 98– 04.			●									
Partner XUD9 Patagonica 1.9 98– 03.			●									
Partner 1.4 Nafta 02– 10 c A.A..				●								
Partner 1.6 HDI >10.						●						
Partner 1.6 Nafta >03 c A.A..				●								
Partner 1.8 Nafta 98– 03 c A.A..				●								
Partner 1.9 Diesel 98– 11.						●	●					
Partner 2.0 HDI 02– 06.						●						
Partner.												●

EV-140



OEM > 1253000000000

Flujo: Aspirante / Sentido giro: Horario / Ø Ext: 315 /
Potencia: 140 W / Insumos: 1909/3249

EV-175



OEM > 1253000000000 ; 1524701 ; 9624768680 ; 1250F10

Flujo: Aspirante / Sentido giro: Horario / Ø Ext: 318 /
Potencia: 110 W / Insumos: 1836


EV-200



OEM > 9624768680

Flujo: Aspirante / Sentido giro: Horario / Ø Ext: 337 /
Potencia: 165 W / Insumos: 1837 ; 3313 ; 8023 ; EV-170

EV-262



OEM > 9624768680 ; 1253000000000 ; 9463254680

Flujo: Aspirante / Sentido giro: Horario / Ø Ext: 315 /
Potencia: 126 W / Insumos: 1909 ; 8032 ; EV-272

EV-176


OEM > 9463254680

 Flujo: Aspirante / Sentido giro: Horario / Ø Ext: 337 /
 Potencia: 152 W / Insumos: 1837

EV-197


OEM > 9624768680 ; 1253E9

 Flujo: Aspirante / Sentido giro: Horario / Ø Ext: 315 /
 Potencia: 140 W / Insumos: 1909/3249 ; 8021 ; EV-140

EV-198


OEM > 9624768680 ; 1253000000000 ; 1524701

 Flujo: Aspirante / Sentido giro: Horario / Ø Ext: 318 /
 Potencia: 110 W / Insumos: 1836 ; 8021 ; EV-175

EV-199


OEM > 125391

 Flujo: Aspirante / Sentido giro: Horario / Ø Ext: 337 /
 Potencia: 155 W / Insumos: 1837 ; 8023 ; EV-176

EV-272


OEM > 9624768680 ; 1253000000000

 Flujo: Aspirante / Sentido giro: Horario / Ø Ext: 315 /
 Potencia: 126 W / Insumos: 1909

EV-280



OEM >

 Flujo: Aspirante / Sentido giro: Horario / Ø Ext: 385 /
 Potencia: 290 W / Insumos: 3176 / 3316

EV-445


OEM > 9635494380 ; 1253A4 ; 1250G5 ; 1250G2

 Flujo: Aspirante / Sentido giro: Horario / Ø Ext: 385 /
 Potencia: 270 W

EV-529


OEM > 1347951080

 Flujo: Aspirante / Sentido giro: Horario / Ø Ext: 300 /
 Potencia: 204 W

ELECTROVENTILADORES - ELECTROVENTILADORES VENTOINHAS

	EV-101	EV-108	EV-109	EV-117	EV-121	EV-122	EV-136	EV-162	EV-165	EV-169	EV-245E	EV-617	EV-626
RENAULT													
9 1.4 87-93.													
9 1.6 89-97.													
9 c.A.A..													
9 83-98.													
9 >92 c s A.A..													
11 Turbo 1.4 86-89.													
11 1.4 84-94.													
11 1.6 87-95.													
11 c.A.A..													
11.													
11 >92 c s A.A..													
12 1.4 83-95 c.A.A..													
18 1.4 83-91 s.A.A..													
18 1.4 83-91.													
18 1.6 s.A.A..													
18 1.6 83-95 c.A.A.													
18 1.6 83-95.													
18 2.0 83-95.													

EV-101



OEM >
Flujo: Aspirante / Sentido giro: Horario / Ø Ext: 352 /
Potencia: 180 W / Insumos: 1939/3315

EV-108



OEM >7700672003
Flujo: Aspirante / Sentido giro: Anti-Horario / Ø Ext: 324 /
Potencia: 160 W / Insumos: 3107/3335

EV-136



OEM >
Flujo: Aspirante / Sentido giro: Horario / Ø Ext: 352 /
Potencia: 150 W / Insumos: 1939/3315

EV-162



OEM >7700672003 ; 7701045816 ; 6001550562
Flujo: Soplane / Sentido giro: Horario / Ø Ext: 323 /
Potencia: 160 W / Insumos: 1957/3336 ; 7160 ; EV-109

EV-626



OEM > 125363
Flujo: Soplane / Sentido giro: Horario / Ø Ext: 290 /
Potencia: 160 W / Insumos: 2955

EV-109


OEM > 7700672003 ; 7701045816 ; 6001550562

Flujo: Soplante / Sentido giro: Horario / Ø Ext: 323 /
Potencia: 160 W / Insumos: 1957 / 3336

EV-117


OEM >

Flujo: Aspirante / Sentido giro: Horario / Ø Ext: 278 /
Potencia: 160 W / Insumos: 2123 / 3351

EV-121


OEM >

Flujo: Soplante / Sentido giro: Horario / Ø Ext: 289 /
Potencia: 140 W / Insumos: 2955 / 3332

EV-122


OEM > 7701045816

Flujo: Aspirante / Sentido giro: Horario / Ø Ext: 375 /
Potencia: 215 W / Insumos: 1923 / 3307

EV-165


OEM >

Flujo: Aspirante / Sentido giro: Horario / Ø Ext: 352 /
Potencia: 150 W / Insumos: 1939 / 3315 ; 7056 ; EV-136

EV-169


OEM > 7702217610 ; 7701045816 ; 7701029940

Flujo: Aspirante / Sentido giro: Horario / Ø Ext: 375 /
Potencia: 215 W / Insumos: 1923 / 3307

EV-245


OEM > 7702217610

Flujo: Aspirante / Sentido giro: Horario / Ø Ext: 375 /
Potencia: 215 W / Insumos: 1923 / 3307 ; 8027 ; EV-169

EV-617


OEM >

Flujo: Soplante / Sentido giro: Horario / Ø Ext: 290 /
Potencia: 160 W / Insumos: 2955 ; 7368 ; EV-626

ELECTROVENTILADORES - ELECTROVENTILADORES VENTOINHAS

RENAULT

	EV-116	EV-122	EV-169	EV-177	EV-192	EV-245E	EV-246E	EV-247E	EV-249E	EV-617	EV-626
18 2.1 Diesel 92– 95 c A.A.										●	●
18 2.1 Diesel 92– 95.										●	●
18 2.2 83– 95 c A.A.										●	●
18 2.2 83– 95.										●	●
19 Bicuerpo 1.4 93– 01.	●	●	●	●	●	●	●	●	●		

EV-116



OEM > 7700784652

Flujo: Aspirante / Sentido giro: Horario / Ø Ext: 375 /
Potencia: 215 W / Insumos: 1923 /3307

EV-122



OEM >7701045816

Flujo: Aspirante / Sentido giro: Horario / Ø Ext: 375 /
Potencia: 215 W / Insumos: 1923/3307

EV-246



OEM >7702217610 ; 7701045816

Flujo: Aspirante / Sentido giro: Horario / Ø Ext: 375 /
Potencia: 215 W / Insumos: 1923/3307 ; 8026 ; EV-169

EV-247



OEM >7701045816

Flujo: Aspirante / Sentido giro: Horario / Ø Ext: 375 /
Potencia: 215 W / Insumos: 1923/3307 ; 8026 ; EV-122

EV-169


OEM > 7702217610 ; 7701045816 ; 7701029940
 Flujo: Aspirante / Sentido giro: Horario / Ø Ext: 375 /
 Potencia: 215 W / Insumos: 1923/3307

EV-177


OEM > 7702217610 ; 7701029940 ; 7701045816
 Flujo: Aspirante / Sentido giro: Anti-horario / Ø Ext: 295 /
 Potencia: 116 W / Insumos: 1944

EV-192


OEM > 7702217610 ; 7701029940 ; 7701045816
 Flujo: Aspirante / Sentido giro: Anti-horario / Ø Ext: 295 /
 Potencia: 116 W / Insumos: 1944 ; 7079 ; EV-177

EV-245


OEM > 7702217610
 Flujo: Aspirante / Sentido giro: Horario / Ø Ext: 375 /
 Potencia: 215 W / Insumos: 1923/3307 ; 8027 ; EV-169

EV-249


OEM > 7701045816
 Flujo: Aspirante / Sentido giro: Horario / Ø Ext: 375 /
 Potencia: 215 W / Insumos: 1923/3307 ; 8026 ; EV-116

EV-617


OEM >
 Flujo: Soplante / Sentido giro: Horario / Ø Ext: 290 /
 Potencia: 160 W / Insumos: 2955; 7368 ; EV-626

EV-626



OEM > 125363
 Flujo: Soplante / Sentido giro: Horario / Ø Ext: 290 /
 Potencia: 160 W / Insumos: 2955

ELECTROVENTILADORES - ELECTROVENTILADORES VENTOINHAS

RENAULT

	EV-114	EV-116	EV-122	EV-123	EV-137	EV-138	EV-163	EV-166	EV-169	EV-177	EV-192	EV-245E	EV-246E	EV-247E	EV-249E	EV-250E
19 Bicuerpo 1.6 93- 01.																
19 Bicuerpo 1.8 93- 01.		●	●	●												
19 Bicuerpo 1.9 Diesel 94- 01.		●	●													
19 Cabrio 1.8 89- 01.		●	●													
19 Coupe 1.8 89- 01.		●	●													
19 Tricuerpo 1.6 94- 01.					●			●								●
19 Tricuerpo 1.7 Diesel 89- 01.		●	●													
19 Tricuerpo 1.8 89- 01.		●	●						●	●	●	●	●	●	●	●
19 Tricuerpo 1.9 Diesel 91- 01.		●	●	●		●			●				●	●	●	
21.	●															

EV-114



OEM > 7701029940

Flujo: Soplate / Sentido giro: Anti-horario / Ø Ext: 305 / Potencia: 220 W / Insumos: 1992/3279

EV-116



OEM > 7700784652

Flujo: Aspirante / Sentido giro: Horario / Ø Ext: 375 / Potencia: 215 W / Insumos: 1923/3307

EV-163



OEM > 7702217610

Flujo: Aspirante / Sentido giro: Anti-horario / Ø Ext: 295 / Potencia: 160 W / Insumos: 1944/3334 ; 7054 ; EV-137

EV-166



OEM > 7702217610

Flujo: Aspirante / Sentido giro: Anti-horario / Ø Ext: 295 / Potencia: 160 W / Insumos: 1944/3334 ; 7079 ; EV-137

EV-246



OEM > 7702217610 ; 7701045816

Flujo: Aspirante / Sentido giro: Horario / Ø Ext: 375 / Potencia: 215 W / Insumos: 1923/3307 ; 8026 ; EV-169

EV-247



OEM > 7701045816

Flujo: Aspirante / Sentido giro: Horario / Ø Ext: 375 / Potencia: 215 W / Insumos: 1923/3307 ; 8026 ; EV-122

EV-122


OEM > 7701045816

Flujo: Aspirante / Sentido giro: Horario / Ø Ext: 375 /
Potencia: 215 W / Insumos: 1923/3307

EV-123


OEM > 7702217610 ; 7701045816 ; 7701029940

Flujo: Aspirante / Sentido giro: Horario / Ø Ext: 375 /
Potencia: 215 W / Insumos: 1882/3307

EV-137


OEM > 7702217610

Flujo: Aspirante / Sentido giro: Anti-horario / Ø Ext: 295 /
Potencia: 160 W / Insumos: 1944/3334

EV-138


OEM > 7701045816

Flujo: Aspirante / Sentido giro: Horario / Ø Ext: 375 /
Potencia: 215 W / Insumos: 1882/3307

EV-169


OEM > 7702217610 ; 7701045816 ; 7701029940

Flujo: Aspirante / Sentido giro: Horario / Ø Ext: 375 /
Potencia: 215 W / Insumos: 1923/3307

EV-177


OEM > 7702217610 ; 7701029940 ; 7701045816

Flujo: Aspirante / Sentido giro: Anti-horario / Ø Ext: 295 /
Potencia: 116 W / Insumos: 1944

EV-192


OEM > 7702217610 ; 7701029940 ; 7701045816

Flujo: Aspirante / Sentido giro: Anti-horario / Ø Ext: 295 /
Potencia: 116 W / Insumos: 1944 ; 7079 ; EV-177

EV-245


OEM > 7702217610

Flujo: Aspirante / Sentido giro: Horario / Ø Ext: 375 /
Potencia: 215 W / Insumos: 1923/3307 ; 8027 ; EV-169

EV-249


OEM > 7701045816

Flujo: Aspirante / Sentido giro: Horario / Ø Ext: 375 /
Potencia: 215 W / Insumos: 1923 /3307 ; 8026 ; EV-116

EV-250


OEM > 7702217610

Flujo: Aspirante / Sentido giro: Horario / Ø Ext: 375 /
Potencia: 215 W / Insumos: 1882/3307 ; 8026 ; EV-138

ELECTROVENTILADORES - ELECTROVENTILADORES VENTOINHAS

RENAULT

	EV-123	EV-137	EV-138	EV-163	EV-166	EV-168	EV-169	EV-177	EV-186	EV-190	EV-192	EV-204	EV-248E	EV-252E	EV-256E	EV-261E	EV-281	EV-453E	EV-456E	EV-520E	
Clio Mio 1.2 12-15.																					
Clio Williams 2.0 94-96.	●		●																		
Clio 1.2 99-12.		●		●	●	●															
Clio 1.4 92-05.	●		●														●				
Clio 1.4 92-95 s.A.A..																					
Clio 1.5 Diesel 01-09.																					●
Clio 1.6 91-09.	●	●	●	●	●	●	●	●	●	●	●	●	●	●	●	●	●	●	●	●	●
Clio 1.8 95-98.	●		●													●					
Clio 1.9 Diesel 93-03.		●			●	●			●	●					●						
Clio 2.0 99-05.		●		●		●								●							
Clio.																					●
Clio II.																					●
Clio III.																					●

EV-123



OEM > 7702217610 ; 7701045816 ; 7701029940

Flujo: Aspirante / Sentido giro: Horario / Ø Ext: 375 / Potencia: 215 W / Insumos: 1882 / 3307

EV-137



OEM > 7702217610

Flujo: Aspirante / Sentido giro: Anti-horario / Ø Ext: 295 / Potencia: 160 W / Insumos: 1944/3334

EV-169



OEM > 7702217610 ; 7701045816 ; 7701029940

Flujo: Aspirante / Sentido giro: Horario / Ø Ext: 375 / Potencia: 215 W / Insumos: 1923/3307

EV-177



OEM > 7702217610 ; 7701029940 ; 7701045816

Flujo: Aspirante / Sentido giro: Anti-horario / Ø Ext: 295 / Potencia: 116 W / Insumos: 1944

EV-248



OEM > 7702217610 ; 7701029940 ; 7701045816

Flujo: Aspirante / Sentido giro: Horario / Ø Ext: 375 / Potencia: 215 W / Insumos: 1882/3307 ; 8026 ; EV-123


EV-252



OEM > 7701045816 ; 7701051483

Flujo: Aspirante / Sentido giro: Horario | Ø Ext: 380 | Potencia: 185 W | Insumos: 3183/3271 ; EV-168 ; 8017


EV-256



OEM > 7702217610 ; 7701045816 ; 7701029940

Flujo: Aspirante / Sentido giro: Horario / Ø Ext: 375 / Potencia: 215 W / Insumos: 1882/3307 ; 8003 ; EV-138

EV-261



OEM > 7701029940 ; 7701045816

Flujo: Aspirante / Sentido giro: Horario | Ø Ext: 375 | Potencia: 215 W | Insumos: 1923/3307 ; 8031 ; EV-169

EV-138


OEM > 7701045816

Flujo: Aspirante / Sentido giro: Horario / Ø Ext: 375 /
Potencia: 215 W / Insumos: 1882/3307

EV-163


OEM > 7702217610

Flujo: Aspirante / Sentido giro: Anti-horario / Ø Ext: 295 /
Potencia: 160 W / Insumos: 1944/3334 ; 7054 ; EV-137

EV-166


OEM > 7702217610

Flujo: Aspirante / Sentido giro: Anti-horario / Ø Ext: 295 /
Potencia: 160 W / Insumos: 1944/3334 ; 7079 ; EV-137

EV-168


OEM > 7701045816

Flujo: Aspirante / Sentido giro: Horario / Ø Ext: 380 /
Potencia: 185 W / Insumos: 3271/3272/3183

EV-186


OEM > 7701029940

Flujo: Aspirante / Sentido giro: Horario / Ø Ext: 298 /
Potencia: 60 W / Insumos: 1832

EV-190


OEM > 7701029940

Flujo: Aspirante / Sentido giro: Horario / Ø Ext: 298 /
Potencia: 60 W / Insumos: 1832 ; 8019 ; EV-186

EV-192


OEM > 7702217610 ; 7701029940 ; 7701045816

Flujo: Aspirante / Sentido giro: Anti-horario / Ø Ext: 295 /
Potencia: 116 W / Insumos: 1944 ; 7079 ; EV-177

EV-204


OEM > 7701045816 ; 6001550562 ; 7702217610

Flujo: Aspirante / Sentido giro: Horario / Ø Ext: 298 /
Potencia: 50 W / Insumos: 1830

EV-281


OEM > 7702217610 ; 7701045816 ; 7701029940

Flujo: Aspirante / Sentido giro: Horario / Ø Ext: 298 /
Potencia: 50 W / Insumos: 1830 ; 8019 ; EV-204

EV-453


OEM > 7701071862 ; 770105496 ; 78200151465

Flujo: Aspirante / Sentido giro: Horario / Ø Ext: 385 /
Potencia: 108 W / Insumos: 3272

EV-456


OEM > 6001550562

Flujo: Aspirante / Sentido giro: Horario / Ø Ext: 382 /
Potencia: 192 W / Insumos: 3272 ; 8002 ; RE-5178

EV-520


OEM > 7701070294

Flujo: Aspirante / Sentido giro: Horario / Ø Ext: 385 /
Potencia: 220 W

ELECTROVENTILADORES - ELECTROVENTILADORES VENTOINHAS

	EV-123	EV-138	EV-168	EV-248E	EV-252E	EV-277	EV-299E	EV-326	EV-327	EV-441E	EV-454E	EV-455E	EV-456E	EV-460E	EV-528E	EV-588	EV-589E	EV-599	EV-617	EV-626	
RENAULT																					
Duster 1.6 >11.			●								●										
Duster 2.0 >11.			●								●										
Duster 16V 1,6 Nafta >17.																●	●				
Duster 16V 2,0 Nafta >17.																●	●				
Duster Oroch 16V 1,6 Nafta >16.																●	●				
Duster Oroch 16V 2,0 Nafta >16.																●	●				
Express 1.6 96-01.	●	●		●																	
Express 1.9 Diesel 95-02.	●	●		●																	
Express Diesel.							●														
Fluence 1.6 >10.										●											
Fluence 2.0 >10.										●											
Fuego.																				●	●
Kangoo 1.2 01-02.				●																	
Kangoo 1.4 98-01.				●	●																
Kangoo 1.6 >99.	●	●		●	●																
Kangoo 1.9 Diesel 99-09.	●			●		●						●									
Kangoo II dCi 1.5 Diesel >08.	●		●																		
Kwid.								●													●
Logan 1.5 Diesel >07.				●	●								●								
Logan 1.6 >07.			●		●				●												
Logan 1.6 Nafta >14															●						
Logan																●	●				
Master														●							

EV-456



OEM > 6001550562
Flujo: Aspirante / Sentido giro: Horario / Ø Ext: 382 / Potencia: 192 W / Insumos: 3272; 8002; RE-5178

EV-460



OEM > 7701059544
Flujo: Aspirante / Sentido giro: Horario / Ø Ext: 380 / Potencia: 240 W

EV-123



OEM > 7702217610; 7701045816; 7701029940
Flujo: Aspirante / Sentido giro: Horario / Ø Ext: 375 / Potencia: 215 W / Insumos: 1882/3307

EV-138



OEM > 7701045816
Flujo: Aspirante / Sentido giro: Horario / Ø Ext: 375 / Potencia: 215 W / Insumos: 1882/3307

EV-299



OEM >
Flujo: Aspirante / Sentido giro: Horario / Ø Ext: 375 / Potencia: 215 W / Insumos: 1923/3307; 8054; EV-169

EV-326



OEM > 214814297R
Flujo: Aspirante / Sentido giro: Horario / Ø Ext: 315 / Potencia: 78 W / Caudal (m³/h) 2880 / Insumos: 3322

EV-528



OEM > 214816703R; 214816812R; 214814116R
Flujo: Aspirante / Sentido giro: Horario / Ø Ext: 386 / Potencia: 110 W / Insumos: 3272; 8108

EV-588



OEM > 214812546R
Flujo: Aspirante / Sentido giro: Horario / Ø Ext: 400 / Potencia: 168 W

EV-168


OEM > 7701045816

Flujo: Aspirante / Sentido giro: Horario / Ø Ext: 380 / Potencia: 185 W / Insumos: 3183/3271/3272

EV-248


OEM >

Flujo: Aspirante / Sentido giro: Horario / Ø Ext: 375 / Potencia: 215 W / Insumos: 1882/3307 ; 8026 ; EV-123

EV-252


OEM > 7701045816 ; 7701051483

Flujo: Aspirante | Sentido giro: Horario | Ø Ext: 380 | Potencia: 185 W | Insumos: EV- 168 ; 8017 ; 3272/3183

EV-277


OEM > 7700301278

Flujo: Aspirante / Sentido giro: Horario / Ø Ext: 387 / Potencia: 162 W / Insumos: 3177/3309/3172

EV-327



OEM > 7701045816 ; 214816703R ; 214816812R

Flujo: Aspirante | Sentido giro: Horario | Ø Ext: 386 | Potencia: 110 W / Insumos: 3272

EV-441



OEM > 214819402R ; 214810898R ; 214810028R

Flujo: Aspirante / Sentido giro: Horario / Ø Ext: 398 / Potencia: 252 W

EV-454


OEM > 214814567R

Flujo: Aspirante / Sentido giro: Horario / Ø Ext: 383 / Potencia: 222 W / Insumos: 3272-RE-5178

EV-455


OEM > 7700301278

Flujo: Aspirante / Sentido giro: Horario / Ø Ext: 385 / Potencia: 162 W

EV-589


OEM > 214812546R

Flujo: Aspirante | Sentido giro: Horario | Ø Ext: 400 | Potencia: 168 W

EV-599


OEM > 214814297R

Flujo: Aspirante | Sentido giro: Horario | Ø Ext: 315 | Potencia: 78 W / Insumos: 3322

EV-617


OEM >

Flujo: Soplante / Sentido giro: Horario / Ø Ext: 290 / Potencia: 160 W / Insumos: 2955 ; 7368 ; EV-626

EV-626


OEM > 125363

Flujo: Soplante / Sentido giro: Horario / Ø Ext: 290 / Potencia: 160 W / Insumos: 2955

ELECTROVENTILADORES - ELECTROVENTILADORES VENTONHAS

	EV-123	EV-138	EV-168	EV-195E	EV-219	EV-248E	EV-252E	EV-327	EV-453E	EV-456E	EV-495	EV-528E	EV-588	EV-589E
RENAULT														
Megane Cabrio 150cv 2.0 97-00.			●											
Megane Coupe 150cv 2.0 97-00.			●											
Megane 1.6 98-99.	●													
Megane 1.9 TD 98-99.	●	●				●								
Megane 2.0 97-99.	●		●			●								
Megane II 1.5 Diesel 06-10.					●				●					
Megane II 1.6 99-11.	●				●	●			●		●			
Megane II 1.9 Diesel 99-09.					●				●		●			
Megane II 2.0 97-11.					●						●			
Megane II.									●					
Megane III RS 2.0 >11.									●					
Megane III 1.6 >15.					●				●					
Megane III 2.0 >11.					●				●					
Megane III.									●					
Sandero 1.5 Diesel 08-11.							●							
Sandero 1.6 >08.				●		●	●			●		●		
Sandero 1.6													●	●
Sandero 2.0 >16.				●						●				
Sandero Stepway 1.5 Diesel 08-11.							●							
Sandero Stepway 1.6 >08.				●		●	●		●		●			
Scenic 1.6 98-11.			●											
Scenic 1.9 Diesel 98-09.			●											
Symbol 1.5 Diesel 09-13.						●			●					
Symbol 1.6 09-13.						●			●					

EV-123



OEM > 7702217610 ; 7701045816 ; 7701029940 ; ...
 Flujo: Aspirante / Sentido giro: Horario / Ø Ext: 375 /
 Potencia: 215 W / Insumos: 1882/3307

EV-138



OEM > 7701045816
 Flujo: Aspirante / Sentido giro: Horario / Ø Ext: 375 /
 Potencia: 215 W / Insumos: 1882/3307

EV-252



OEM > 7701045816 ; 7701051483
 Flujo: Flujo: Aspirante | Sentido giro: Horario | Ø Ext: 380 |
 Potencia: 185 W | Insumos: 3183/3272; EV- 168 ; 8017

EV-327



OEM > 7701045816 ; 214816703R ; 214816812R
 Flujo: Aspirante | Sentido giro: Horario | Ø Ext: 386 |
 Potencia: 110 W / Insumos: 3272

EV-588



OEM > 214812546R
 Flujo: Aspirante | Sentido giro: Horario | Ø Ext: 400 |
 Potencia: 168 W

EV-589



OEM > 214812546R
 Flujo: Aspirante | Sentido giro: Horario | Ø Ext: 400 |
 Potencia: 168 W

EV-168


OEM > 7701045816

Flujo: Aspirante / Sentido giro: Horario / Ø Ext: 380 /
Potencia: 185 W / Insumos: 3183/3271/3272

EV-195


OEM > 6001550562 ; 214816703R ; 214816812R ; ...

Flujo: Aspirante / Sentido giro: Horario / Ø Ext: 380 /
Potencia: 185 W / Insumos: 3272 ; 8002 ; EV-168

EV-219


OEM > 8200702955 ; 8200702955

Flujo: Aspirante / Sentido giro: Horario / Ø Ext: 300 /
Potencia: 60 W / Insumos: 1929/3300

EV-248


OEM > 7702217610 ; 7701029940 ; 7701045816 ; ...

Flujo: Aspirante / Sentido giro: Horario / Ø Ext: 375 /
Potencia: 215 W / Insumos: 1882/3307 ; 8026 ; EV-123

EV-453


OEM > 7701071862 ; 770105496 ; 78200151465

Flujo: Aspirante / Sentido giro: Horario / Ø Ext: 385 /
Potencia: 108 W / Insumos: 3272

EV-456


OEM > 6001550562

Flujo: Aspirante / Sentido giro: Horario / Ø Ext: 382 /
Potencia: 192 W / Insumos: 3272 ; 8002 ; RE-5178

EV-495


OEM > 8200702955

Flujo: Aspirante / Sentido giro: Horario / Ø Ext: 300 /
Potencia: 42 W

EV-528


OEM > 214816703R ; 214816812R ; 214814116R

Flujo: Aspirante / Sentido giro: Horario / Ø Ext: 386 /
Potencia: 110 W / Insumos: 3272

ELECTROVENTILADORES - ELECTROVENTILADORES VENTONHAS

	EV-108	EV-109	EV-144	EV-162	EV-164	EV-168	EV-191	EV-195E	EV-203	EV-219	EV-456E
RENAULT											
Trafic 1.4 86-97.	●	●	●	●	●						
Trafic 1.9 Diesel 88-02.		●		●		●		●			●
Trafic 2.1 Diesel 86-99.		●		●		●		●			●
Trafic 2.2 88-98.		●	●	●	●						
Twingo 1.1 97-03 c.A.A..							●		●		
Twingo 1.2 92-00 c.A.A..							●		●		
Twingo 1.2 92-00.										●	

EV-108



OEM > 7700672003

Flujo: Aspirante / Sentido giro: Anti-Horario / Ø Ext: 324 /
Potencia: 160 W / Insumos: 3107/3335

EV-109



OEM > 7700672003 ; 7701045816 ; 6001550562

Flujo: Soplante / Sentido giro: Horario / Ø Ext: 323 /
Potencia: 160 W / Insumos: 1957/3336

EV-191



OEM >

Flujo: Aspirante / Sentido giro: Horario / Ø Ext: 381 /
Potencia: 162 W / Insumos: 1965/3263

EV-195



OEM > 6001550562 ; 214816703R ; 214816812R ; ...

Flujo: Aspirante / Sentido giro: Horario / Ø Ext: 380 /
Potencia: 185 W / Insumos: 3272 ; 8002 ; EV-168

EV-144


OEM > 7700672003

Flujo: Soplante / Sentido giro: Horario / Ø Ext: 323 /
Potencia: 155 W / Insumos: 1957/3306

EV-162


OEM >

Flujo: Soplante / Sentido giro: Horario / Ø Ext: 323 /
Potencia: 160 W / Insumos: 1957/3336 ; 7160 ; EV-109

EV-164


OEM > 7700672003

Flujo: Soplante / Sentido giro: Horario / Ø Ext: 323 /
Potencia: 155 W / Insumos: 1957/3336 ; 7055 ; EV-144

EV-168


OEM > 7701045816

Flujo: Aspirante / Sentido giro: Horario / Ø Ext: 380 /
Potencia: 185 W / Insumos: 3183/3271/3272

EV-203



OEM >

Flujo: Aspirante / Sentido giro: Horario / Ø Ext: 381 /
Potencia: 240 W / Insumos: 1965/3263

EV-219


OEM > 8200702955 ; 8200702955

Flujo: Aspirante / Sentido giro: Horario / Ø Ext: 300 /
Potencia: 60 W / Insumos: 1929/3300

EV-456


OEM > 6001550562

Flujo: Aspirante / Sentido giro: Horario / Ø Ext: 382 /
Potencia: 192 W / Insumos: 3272 ; 8002 ; RE-5178

ELECTROVENTILADORES - ELECTROVENTILADORES VENTOINHAS

	EV-150	EV-151	EV-153	EV-188	EV-227	EV-228	EV-231	EV-235	EV-327	EV-437E	EV-464	EV-472
SEAT												
Alhambra 1.9 97-03.												
Alhambra 2.0 97-99.												
Cordoba Vario 1.9 TDI 99-03.	●	●	●									
Cordoba 1.6 00-03.	●	●	●									
Cordoba 1.9 TDI 00-05.	●	●	●									
Ibiza 1.4 00-11.	●	●	●									
Ibiza 1.6 00-11.	●	●	●									
Ibiza 1.9 Diesel 00-11.	●	●	●									
Ibiza 1.9 Diesel 93-96.												●
Ibiza 2.0 94-95.												●
Inca 1.6 00-02.	●	●	●									
Leon 1.6 01-11.		●	●									
Leon 1.8 01-11.		●	●									
Leon 1.9 TDI 01-11.		●	●									
Leon 2.0 08-11.		●	●									
Leon.	●											●
Toledo V5 2.3 00-05.		●	●									
Toledo 1.6 00-02.		●	●									
Toledo 1.8 00-05.		●	●									
Toledo 1.9 TDI 00-05.		●	●									
Toledo 2.0 TDI 08-09.			●									
Toledo.	●											

	EV-150	EV-151	EV-153	EV-188	EV-227	EV-228	EV-231	EV-235	EV-327	EV-437E	EV-464	EV-472
SUZUKI												
Fun 1.0 Nafta 03-07 s A.A..												
Fun 1.0 03-07 c A.A..												
Fun 1.0 03-07.												
Fun 1.4 Nafta 04-12 s A.A..												
Fun 1.4 04-12 c A.A..				●								
Fun 1.4 04-12.												

EV-150 



OEM > 7701045816
 Flujo: Aspirante / Sentido giro: Horario / Ø Ext: 295 /
 Potencia: 288 W / Insumos: 1874 / 3261

EV-151 



OEM > 6K0.959.455C ; 6K0.959.455A ; 6K0.959.455B
 Flujo: Aspirante / Sentido giro: Horario / Ø Ext: 295 /
 Potencia: 168 W / Insumos: 1874 / 3261

EV-231 



OEM > 93260422 ; 94775351 ; 94733314
 Flujo: Aspirante / Sentido giro: Horario / Ø Ext: 320 /
 Potencia: 74,4 W / Insumos: 1820/3266


EV-235 



OEM > 93260422
 Flujo: Aspirante / Sentido giro: Horario / Ø Ext: 280 /
 Potencia: 100 W / Insumos: 1800/3306

EV-153


OEM > 6K0.959.455B ; 6K0.959.455C ; 6K0.959.455A
 Flujo: Aspirante / Sentido giro: Horario / Ø Ext: 300 /
 Potencia: 108 W / Insumos: 1868-3300

EV-188


OEM > 46764671
 Flujo: Aspirante / Sentido giro: Horario / Ø Ext: 320 /
 Potencia: 130 W / Insumos: 1906 - 3266

EV-227


OEM > 51835572 ; 51846302 ; 93260422
 Flujo: Aspirante / Sentido giro: Horario / Ø Ext: 335 /
 Potencia: 95 W / Insumos: 1807/3260

EV-228


OEM > 93360613
 Flujo: Aspirante / Sentido giro: Horario / Ø Ext: 280 /
 Potencia: 230 W / Insumos: 1800/3306

EV-327



OEM > 51835572 ; 51846302 ; 93260422
 Flujo: Aspirante | Sentido giro: Horario | Ø Ext: 335 |
 Potencia: 95 W / Insumos: 3272

EV-437


OEM > 8D0.959.455C
 Flujo: Aspirante / Sentido giro: Horario / Ø Ext: /
 Potencia: 120 W

EV-464


OEM > 1J0.959.455S
 Flujo: Soplante / Sentido giro: Antihorario / Ø Ext: 345 /
 Potencia: 114/162 W

EV-472


OEM > 1H0.959.455D ; 191.959.455AF
 Flujo: Aspirante / Sentido giro: Horario / Ø Ext: 318 /
 Potencia: 96 W

ELECTROVENTILADORES - ELECTROVENTILADORES VENTOINHAS

	EV-150	EV-151	EV-278	EV-279	EV-305E	EV-310	EV-457	EV-464	EV-471	EV-499	EV-501	EV-511	EV-530E	EV-581E	EV-585	EV-586E	EV-600
TOYOTA																	
Corolla 03–08.																	
Corolla >09.																	
Fielder 03–08.																	
Etiós 1.5 Nafta >13																	
Yaris 1.5 2016–2018 16v.																	
VOLKSWAGEN																	
Bora Automatico.																	
Bora Turbo 1.8 >03.																	
Bora 1.8 >98.																	
Bora 1.9 TDI >00.																	
Bora 2.0 >00.																	
Caddy MI 1.6 Nafta 98–10 c.A.A..																	
Caddy MI 1.6 Nafta 98–10.																	
Caddy SD 1.9 Diesel 98–09 c.A.A..																	
Caddy SD 1.9 Diesel 98–09.																	
Camion 8150.																	
Camion 9150.																	
Camion 13170.																	
Camion 13180.																	
Camion 15170.																	
Camion 15180.																	
Camion 15190.																	
Camion 17250.																	
Camion 18310.																	
Camion 23250.																	
Camion 24250.																	

EV-150 



OEM > 1J0.959.455S ; 6K0.959.455C ; 6K0.959.455A ; ...
 Flujo: Aspirante / Sentido giro: Horario / Ø Ext: 295 /
 Potencia: 288 W / Insumos: 1874 / 3261

EV-151 



OEM > 6K0.959.455C ; 6K0.959.455A ; 6K0.959.455B ...
 Flujo: Aspirante / Sentido giro: Horario / Ø Ext: 295 /
 Potencia: 168 W / Insumos: 1874 / 3261

EV-457



OEM > 16363–22120 ; 16361–0D240
 Flujo: Aspirante. / Sentido giro: Anti-Horario /
 Ø Ext: 375 / Potencia: 66 W

EV-464 



OEM > 1J0.959.455M ; 1H0.959.455J ; 1J0.959.455S
 Flujo: Sopla / Sentido giro: Antihorario / Ø Ext: 345 /
 Potencia: 114/162 W

EV-530



OEM > 16711-0D300
 Flujo: Aspirante / Sentido giro: Anti-horario / Ø Ext: 378 /
 Potencia: 70 W


EV-581



OEM >
 Flujo: Aspirante / Sentido giro: Antihorario / Ø Ext: 360 /
 Potencia: 84 W / Insumos: 8073 ; EV-499

EV-278


OEM > 1J0.959.455F; 1J0.959.455M 1J0.959.455F; ...
 Flujo: Aspirante / Sentido giro: Anti-horario / Ø Ext: 350 /
 Potencia: 60/120 W / Insumos: 3170

EV-279



OEM > 1J0.959.455M
 Flujo: Aspirante / Sentido giro: Anti-horario / Ø Ext: 294 /
 Potencia: 54/96 W / Insumos: 3175-3278

EV-305



OEM >
 Flujo: Aspirante | Sentido giro: Anti-horario | Ø Ext: 350 / 294 |
 Potencia: 60/120;54/96 W | Insumos: EV-278; EV-279; 170 /
 3175 / 3264 / 3278 / 3170 / 8057

EV-310


OEM > 1J0.959.455F; 1J0.959.455M 1J0.959.455F
 Flujo: Aspirante / Sentido giro: Anti-horario / Ø Ext: 290 /
 Potencia: 36/72 W / Insumos: 3175 / 3339 / 3278

EV-471


OEM > F00.6KM.060N
 Flujo: aspirante / Sentido giro: Horario / Ø Ext: 385 /
 Potencia: 216 W / 24v

EV-499


OEM >
 Flujo: Aspirante / Sentido giro: Antihorario / Ø Ext: 360 /
 Potencia: 84 W

EV-501


OEM > 1K0.959.455DG; 1K0.959.455CT; 1K0.959.455ES; ...
 Flujo: Aspirante / Sentido giro: Horario / Ø Ext: 305 /
 Insumos: 1802

EV-511


OEM > 1J0.959.455F
 Flujo: Aspirante / Sentido giro: Anti-horario / Ø Ext: 348 /
 Potencia: 60/120 W / Insumos: 3264

EV-585


OEM > 16711-0Y020; 16361-0Y020
 Flujo: Aspirante | Sentido giro: Anti-horario | Ø Ext: 354 |
 Potencia: 96 W

EV-586


OEM > 16711-0Y020; 16361-0Y020; 16363-28150
 Flujo: Aspirante | Sentido giro: Anti-horario | Ø Ext: 354 |
 Potencia: 96 W

EV-600


OEM > 16361-0Y050 16363-0Y
 Flujo: Aspirante | Sentido giro: Anti-horario | Ø Ext: 355 |
 Potencia: 75 W

ELECTROVENTILADORES - ELECTROVENTILADORES VENTOINHAS


	EV-102	EV-110	EV-141	EV-180	EV-236	EV-241	EV-242	EV-275	EV-289E	EV-290E	EV-293	EV-462	EV-472
VOLKSWAGEN													
Crossfox 1.6 >05.					•	•			•	•			
Fox MSI 1.6 >15.					•	•		•	•	•			•
Fox SDI 1.9 Diesel 08– 10 c A.A..							•		•	•			
Fox 1.6 >03.					•	•			•	•			
Gacel.	•												
Gol ab9 1.6 Diesel 96– 99 c s A.A..			•										
Gol ab9 1.6 95– 99 c s A.A..			•										
Gol ab9 1.8 95– 99 c s A.A..			•										
Gol Comfortline 1.6 99– 10.					•								
Gol Comfortline 1.9 Diesel 99– 09.					•								
Gol DeeJay 1.6 01– 03.					•								
Gol Dublin 1.6 99– 05.					•								
Gol Format 1.6 99– 03 c s A.A..			•										
Gol Format 1.6 99– 10.					•								
Gol Format 1.9 Diesel 99– 09.					•								
Gol GL 1.8 93– 95.													•
Gol GTI 2.0 91– 02.					•								
Gol Lamy 1.6 99– 03.					•								
Gol Lamy 1.9 Diesel 99– 03.					•								
Gol Look 1.6 07– 10.					•								
Gol MI 1.0 99– 03.												•	
Gol MI 1.4 >11.												•	
Gol MI 1.6 98– 11.												•	
Gol MI 1.8 98– 03.		•										•	
Gol Power 1.4 11– 15.		•											
Gol Power 1.6 03– 11.		•											
Gol Power 1.9 Diesel 06– 10.					•								
Gol Trendline 1.6 99– 10.					•								
Gol Trendline 1.9 Diesel 99– 10.					•								
Gol 1.0 99– 02 c s A.A..			•	•									
Gol 1.6 Diesel 95– 98.													•
Gol 1.6 91– 99.													•
Gol 1.8 95– 99.													•
Gol 1.8 99– 02.					•								
Gol 1.9 Diesel 98– 99.													•
Gol 2.0 91– 01.													•
Gol 2.0 99– 01.		•										•	

EV-102



OEM > ZBA.959.455 ; ZBC.959.455C ; 542.959.455
 Flujo: Aspirante / Sentido giro: Horario / Ø Ext: 282 /
 Potencia: 74 W / Insumos: 2927

EV-110




OEM > 547-959455-F
 Flujo: Aspirante / Sentido giro: Horario / Ø Ext: 295 /
 Potencia: 160 W / Insumos: 1912

EV-242




OEM > 600.959.455AD
 Flujo: Aspirante / Sentido giro: Anti-horario / Ø Ext: 394 /
 Potencia: 190 W / Insumos: 3179

EV-275




OEM > 5U0.959.455B
 Flujo: Soplaute / Sentido giro: Horario / Ø Ext: 394 /
 Potencia: 180 W / Insumos: 3178/3252

EV-472



OEM > 1H0.959.455D ; 191.959.455AF
 Flujo: Aspirante / Sentido giro: Horario / Ø Ext: 318 /
 Potencia: 96 W

EV-141


OEM > 547.959.455E

Flujo: Aspirante / Sentido giro: Horario / Ø Ext: 316 /
Potencia: 170 W / Insumos: 1880/3238

EV-180


OEM > 1341324 ; 1341176 ; 24431830 ; 547.959.455E ;

Flujo: Aspirante / Sentido giro: Horario / Ø Ext: 322 /
Potencia: 210 W / Insumos: 1824/3257

EV-236


OEM > 6Q0.959.455J

Flujo: Soplante / Sentido giro: Horario / Ø Ext: 290 /
Potencia: 65 W / Insumos: 1786 / 3318

EV-241


OEM > 6Q0.959.455AD

Flujo: Aspirante / Sentido giro: Anti-horario / Ø Ext: 350 /
Potencia: 190 W / Insumos: 3170/3264

EV-289


OEM > 0 ; 6Q0.959.455J ; 6Q0.959.455AD ; 5U0.959.455B

Flujo: Aspirante/Soplante / Sentido giro: Anti-horario/Horario /
Ø Ext: 350 / 290 / Potencia: 190/65 W /
Insumos: 3170;1786 ; 8052 ; EV-241;EV-236, 3318

EV-290


OEM > 6Q0.959.455AD

Flujo: Aspirante / Sentido giro: Anti-horario / Ø Ext: 394 /
Potencia: 190 W / Insumos: 3179 ; 8053 ; EV-242

EV-293


OEM > 1H0.959.455

Flujo: Aspirante / Sentido giro: Horario / Ø Ext: 318 /
Potencia: 72/108 W / Insumos: 1931

EV-462


OEM > 5U0.959.455B


Flujo: Soplante / Sentido giro: Horario / Ø Ext: 395 /
Potencia: 160 W / Insumos: 3252

ELECTROVENTILADORES - ELECTROVENTILADORES VENTOINHAS

VOLKSWAGEN

	EV-102	EV-180	EV-185	EV-220	EV-237	EV-275	EV-278	EV-279	EV-288E	EV-293	EV-305E	EV-401	EV-402	EV-420	EV-462	EV-472	EV-511	EV-597
Gol.	●																	
Gol Country Comfortline 1.6 99- 10.		●																
Gol Country Comfortline 1.9 Diesel 99- 10.		●																
Gol Country Format 1.6 99- 11.		●																
Gol Country Format 1.9 Diesel 99- 10.		●																
Gol Country Power 1.6 07- 11.		●																
Gol Country Power 1.9 Diesel 07- 10.		●																
Gol Country Track Field 1.6 05- 06.		●																
Gol Country Trendline 1.6 99- 10.		●																
Gol Country 1.4 11- 13.		●																
Gol Country 1.8 99- 02.		●																
Gol Trend MSI 1.6 >16.													●					
Gol Trend 1.6 >08 c A.A..						●			●						●			
Gol Trend 1.6 >08 s A.A..														●				
Gol Trend 1.6 >08.			●															
Golf Cabrio 1.8 83- 89 c A.A..					●													
Golf MI 1.8 96- 98 c A.A..					●													
Golf MI 1.8 96- 98.						●	●						●			●	●	
Golf MSI 1.6 >16.							●										●	
Golf TSI 1.4 >15.				●														
Golf TSI 2.0 >11.			●				●			●							●	
Golf Turbo 1.8 99- 11 c A.A..					●													
Golf Turbo 1.8 99- 11.						●	●			●							●	
Golf VR6 2.8 96- 04.				●						●		●	●				●	
Golf 1.6 01- 12 s A.A..												●						
Golf 1.6 99- 02.							●											
Golf 1.6 99- 12.				●			●			●							●	●
Golf 1.8 02- 11 s A.A..												●						
Golf 1.8 96- 11.				●													●	
Golf 1.8 >98.											●							
Golf 1.9 TDI 96- 11.				●						●			●				●	
Golf 2.0 95- 12.				●						●			●				●	
Golf							●						●				●	
Golf GTI																		●

EV-102



OEM > ZBA.959.455 ; ZBC.959.455C ; 542.959.455
 Flujo: Aspirante / Sentido giro: Horario / Ø Ext: 282 /
 Potencia: 74 W / Insumos: 2927

EV-180




OEM > 1341324 ; 1341176 ; 24431830 ; 547.959.455E ;
 Flujo: Aspirante / Sentido giro: Horario / Ø Ext: 322 /
 Potencia: 210 W / Insumos: 1824/3257

EV-278



OEM > 1J0.959.455F
 Flujo: Aspirante / Sentido giro: Anti-horario / Ø Ext: 350 /
 Potencia: 60/120 W / Insumos: 3170

EV-279



OEM > 1J0.959.455M
 Flujo: Aspirante / Sentido giro: Anti-horario / Ø Ext: 294 /
 Potencia: 54/96 W / Insumos: 3175/3278

EV-402



OEM > 1H0.959.455J
 Flujo: Aspirante / Sentido giro: Horario / Ø Ext: 300 /
 Potencia: 60/120 W


EV-420




OEM > 5U0.959.455A
 Flujo: Aspirante / Sentido giro: Horario / Ø Ext: 395 /
 Potencia: 144 W

EV-185


OEM > 1J0.959.455F; 1H0.959.455; 547.959.455E;
 Flujo: Aspirante / Sentido giro: Horario / Ø Ext: 322 /
 Potencia: 168 W / Insumos: 1824

EV-220


OEM > 1J0.959.455P
 Flujo: Soplante / Sentido giro: Horario / Ø Ext: 291 /
 Potencia: 55 W / Insumos: 1787

EV-237



OEM > 1J0.959.455R
 Flujo: Soplante / Sentido giro: Horario / Ø Ext: 290 /
 Potencia: 45/75 W / Insumos: 1785

EV-275


OEM > 5U0.959.455B
 Flujo: Soplante / Sentido giro: Horario / Ø Ext: 394 /
 Potencia: 180 W / Insumos: 3178/3252

EV-288



OEM > 5U0.959.455B
 Flujo: Soplante / Sentido giro: Horario / Ø Ext: 390 /
 Potencia: 160 W / Insumos: 3178/3252; 8051; EV-275

EV-293


OEM > 1H0.959.455
 Flujo: Aspirante / Sentido giro: Horario / Ø Ext: 318 /
 Potencia: 72/108 W / Insumos: 1931

EV-305



OEM >
 Flujo: Aspirante | Sentido giro: Anti-horario | Ø Ext: 350 / 294 |
 Potencia: 60/120/54/96 W | Insumos: EV-278; EV-279;
 3170 / 3175 / 3264 / 3278 / 8057

EV-401


OEM > 1H0.959.455P; 191.959.455T
 Flujo: Aspirante / Sentido giro: Horario / Ø Ext: 320 /
 Potencia: 82 W

EV-462



OEM > 5U0.959.455B
 Flujo: Soplante / Sentido giro: Horario / Ø Ext: 395 /
 Potencia: 160 W / Insumos: 3252

EV-472


OEM > 1H0.959.455D; 191.959.455AF
 Flujo: Aspirante / Sentido giro: Horario / Ø Ext: 318 /
 Potencia: 96 W

EV-511


OEM > 1J0.959.455F
 Flujo: Aspirante / Sentido giro: Anti-horario / Ø Ext: 348 /
 Potencia: 60/120 W / Insumos: 3264

EV-597


OEM > 1K09599455EF
 Flujo: Aspirante | Sentido giro: Horario | Ø Ext: 410 |
 Potencia: 210w

ELECTROVENTILADORES - ELECTROVENTILADORES VENTOINHAS

	EV-110	EV-141	EV-180	EV-185	EV-293	EV-401	EV-406	EV-408	EV-423	EV-424	EV-437	EV-472	EV-473E	EV-501	EV-507	EV-512	EV-598
VOLKSWAGEN																	
Passat TSI 1.8 >11.																	
Passat V6 2.8 95-05.																	
Passat V6 FSI 3.2 06-11.																	
Passat Variant 1.8 01-05.																	
Passat Variant 1.8 98-01.																	
Passat Variant 1.9 TDI 98-01.																	
Passat Variant 1.9 TDI 98-05.																	
Passat Variant 2.5 TDI 97-00.																	
Passat Variant Turbo 1.8 98-05.																	
Passat Variant V6 2.8 02-05.																	
Passat W8 4.0 03-05.																	
Passat 1.8 01-05.																	
Passat 1.8 83-84.																	
Passat 1.9 TDI 95-99.																	
Passat 2.0 Nafta 06-11.																	
Passat 2.0 Nafta >95.																	
Passat 2.0 TDI >06.																	
Passat 2.0 95-99.																	
Passat 2.5 TDI 97-00.																	
Passat 2.8 95-05.																	
Passat.																	
Passat >91 s A.A..																	
Pointer 1.6 94-97.																	
Pointer 1.8 94-97.																	
Pointer 2.0 94-97.																	
Polo.																	
Polo 1.6 >15.																	
Polo Classic MI 1.6 96-01 c A.A..																	
Polo Classic MI 1.8 97-01 c A.A..																	

EV-110 



OEM > 547-959455-F
 Flujo: Aspirante / Sentido giro: Horario / Ø Ext: 295 /
 Potencia: 160 W / Insumos: 1912

EV-141 



OEM > 547.959.455E
 Flujo: Aspirante / Sentido giro: Horario / Ø Ext: 316 /
 Potencia: 170 W / Insumos: 1880/3238

EV-406



OEM > 3A0.959.455B
 Flujo: Soplaute / Sentido giro: Anti-horario / Ø Ext: 352 /
 Potencia: 80/250 W / Insumos: 3221

EV-408



OEM > 357.959.455L
 Flujo: Aspirante / Sentido giro: Horario / Ø Ext: /
 Potencia: 160 W

EV-473



OEM > 8D0.959.455C
 Flujo: aspirante / Sentido giro: Horario / Ø Ext: 280 /
 Potencia: 144 W / Insumos: 3229


EV-501



OEM > 1K0.959.455DG ; 1K0.959.455CT ; 1K0.959.455ES ;
 Flujo: Aspirante / Sentido giro: Horario / Ø Ext: 305 /
 Insumos: 1802

EV-180


OEM > 1341324 ; 1341176 ; 24431830 ; 547.959.455E ;
 Flujo: Aspirante / Sentido giro: Horario / Ø Ext: 322 /
 Potencia: 210 W / Insumos: 1824/3257

EV-185



OEM > 1J0.959.455F ; 1H0.959.455 ; 547.959.455E ;
 Flujo: Aspirante / Sentido giro: Horario / Ø Ext: 322 /
 Potencia: 168 W / Insumos: 1824

EV-293



OEM > 1H0.959.455
 Flujo: Aspirante / Sentido giro: Horario / Ø Ext: 318 /
 Potencia: 72/108 W / Insumos: 1931

EV-401


OEM > 1H0.959.455P ; 191.959.455T
 Flujo: Aspirante / Sentido giro: Horario / Ø Ext: 320 /
 Potencia: 82 W

EV-423



OEM > 1K0.959.455DL
 Flujo: Soplane / Sentido giro: Antihorario / Ø Ext: 365 /
 Potencia: 144 W

EV-424


OEM > 1K0.959.455DG ; 1K0.959.455CT ; 1K0.959.455ES ;
 Flujo: Soplane / Sentido giro: Antihorario / Ø Ext: 292 /
 Potencia: 120 W

EV-437


OEM > 8D0.959.455C
 Flujo: Aspirante / Sentido giro: Horario / Ø Ext: /
 Potencia: 120 W

EV-472


OEM > 1H0.959.455D ; 191.959.455AF
 Flujo: Aspirante / Sentido giro: Horario / Ø Ext: 318 /
 Potencia: 96 W

EV-507


OEM > 327.959.455A
 Flujo: Aspirante / Sentido giro: Horario / Ø Ext: 277 /
 Potencia: 53/92 W

EV-512


OEM > 6N0.959.455C
 Flujo: Aspirante / Sentido giro: Anti-horario / Ø Ext: 348 /
 Potencia: 43/60 W

EV-598


OEM > 6R0959455C/6R0959455D/6R0959455E.
 Flujo: Aspirante | Sentido giro: Anti Horario | Ø Ext: 390mm |
 Ø Ag. Central: 8 x 6.7mm

ELECTROVENTILADORES - ELECTROVENTILADORES VENTOINHAS

VOLKSWAGEN


	EV-102	EV-110	EV-150	EV-151	EV-153	EV-180	EV-185	EV-220	EV-408	EV-420	EV-437	EV-501	EV-507	EV-512
Polo Classic MI 1.8 97-09.			•	•	•									
Polo Classic 1.6 04.								•						
Polo Classic 1.6 96-09.			•	•	•									
Polo Classic 1.8 04.								•						
Polo Classic 1.9 Diesel 04.								•						
Polo Classic 1.9 Diesel 96-00 c.A.A..									•			•		
Polo Classic 1.9 Diesel 96-09.			•	•	•									
Santana.													•	
Saveiro 1.6 Diesel 90-97.							•							
Saveiro 1.6 Nafta >91.														
Saveiro 1.6 Nafta 96-09.														
Saveiro 1.9 Diesel 98-09.						•	•			•				
Senda 1.6 Diesel 90-97.														
Senda 1.6 Nafta 89-97.			•	•										
Senda.	•													
Sharan Turbo 1.8 01-11.												•		
Sharan 1.9 TDI 01-11.											•			
Sharan.														•

EV-102




OEM > ZBA.959.455 ; ZBC.959.455C ; 542.959.455
 Flujo: Aspirante / Sentido giro: Horario / Ø Ext: 282 /
 Potencia: 74 W / Insumos: 2927

EV-110




OEM > 547-959455-F
 Flujo: Aspirante / Sentido giro: Horario / Ø Ext: 295 /
 Potencia: 160 W / Insumos: 1912

EV-185



OEM > 1J0.959.455F ; 1H0.959.455 ; 547.959.455E ; ..
 Flujo: Aspirante / Sentido giro: Horario / Ø Ext: 322 /
 Potencia: 168 W / Insumos: 1824

EV-220



OEM > 1J0.959.455P
 Flujo: Soplate / Sentido giro: Horario / Ø Ext: 291 /
 Potencia: 55 W / Insumos: 1787

EV-507



OEM > 327.959.455A
 Flujo: Aspirante / Sentido giro: Horario / Ø Ext: 277 /
 Potencia: 53/92 W

EV-512



OEM > 6N0.959.455C
 Flujo: Aspirante / Sentido giro: Anti-horario / Ø Ext: 348 /
 Potencia: 43/60 W

EV-150


OEM > 1J0.959.455S ; 6K0.959.455C ; 6K0.959.455A ;
 Flujo: Aspirante / Sentido giro: Horario / Ø Ext: 295 /
 Potencia: 288 W / Insumos: 1874 / 3261

EV-151



OEM > 6K0.959.455C ; 6K0.959.455A ; 6K0.959.455B
 Flujo: Aspirante / Sentido giro: Horario / Ø Ext: 295 /
 Potencia: 168 W / Insumos: 1874 / 3261

EV-153


OEM > 6K0.959.455B ; 6K0.959.455C ; 6K0.959.455A
 Flujo: Aspirante / Sentido giro: Horario / Ø Ext: 300 /
 Potencia: 108 W / Insumos: 1868/3300

EV-180


OEM > 1341324 ; 1341176 ; 24431830 ; 547.959.455E ;
 Flujo: Aspirante / Sentido giro: Horario / Ø Ext: 322 /
 Potencia: 210 W / Insumos: 1824/3257

EV-408


OEM > 357.959.455L
 Flujo: Aspirante / Sentido giro: Horario / Ø Ext: /
 Potencia: 160 W

EV-420


OEM > 5U0.959.455A
 Flujo: Aspirante / Sentido giro: Horario / Ø Ext: 395 /
 Potencia: 144 W

EV-437


OEM > 8D0.959.455C
 Flujo: Aspirante / Sentido giro: Horario / Ø Ext: /
 Potencia: 120 W

EV-501


OEM >
 Flujo: Aspirante / Sentido giro: Horario / Ø Ext: 305 /
 Insumos: 1802

ELECTROVENTILADORES - ELECTROVENTILADORES VENTOINHAS

	EV-236	EV-241	EV-242	EV-275	EV-289E	EV-290E	EV-407	EV-420	EV-423	EV-424	EV-429E	EV-462	EV-531	EV-532	EV-597
VOLKSWAGEN															
Suran MSI 1.6 >14.	•	•			•	•									
Suran 1.6 >06.	•	•		•	•	•						•			
Suran 1.9 Diesel 07– 10.			•												
Suran Cross MSI 1.6 >15.	•	•			•	•									
Suran Cross 1.6 >11.	•	•		•	•	•						•			
Transporter 1.9 TDI 96– 11.							•								
Up 1.0 c A.A..														•	
Up 1.0.													•		
Vento TSI 1.4 >16.											•				
Vento Variant 1.9 TDI 06– 11.								•	•						
Vento Variant 2.5 >06.								•		•					
Vento 1.9											•				•
Vento 2.0 TDI >06.											•				
Vento 2.0 >07.									•		•				
Vento 2.5 >11.											•				
Voyage MSI 1.6 >16.							•				•				
Voyage 1.6 c A.A..				•								•			
Voyage 1.6 >08.							•								

EV-236



OEM > 6Q0.959.455J
 Flujo: Soplate / Sentido giro: Horario / Ø Ext: 290 / Potencia: 65 W / Insumos: 1786 / 3318

EV-241



OEM > 6Q0.959.455AD
 Flujo: Aspirante / Sentido giro: Anti-horario / Ø Ext: 350 / Potencia: 190 W / Insumos: 3170/3264

EV-407



OEM > 701.959.455J
 Flujo: Aspirante / Sentido giro: Horario / Ø Ext: 280 / Potencia: 450 W / Insumos: 3219

EV-420



OEM > 5U0.959.455A
 Flujo: Aspirante / Sentido giro: Horario / Ø Ext: 395 / Potencia: 144 W

EV-531



OEM > 1S0.959.455A
 Flujo: Aspirante / Sentido giro: Horario / Ø Ext: 345 / Potencia: 60 W / Insumos: 3295

EV-532



OEM > 1S0.959.455B
 Flujo: Aspirante / Sentido giro: Horario / Ø Ext: 344 / Potencia: 66/92 W / Insumos: 3295

EV-242


OEM > 6Q0.959.455AD

Flujo: Aspirante / Sentido giro: Anti-horario / Ø Ext: 394 / Potencia: 190 W / Insumos: 3179

EV-275


OEM > 5U0.959.455B

Flujo: Soplante / Sentido giro: Horario / Ø Ext: 394 / Potencia: 160 W / Insumos: 3178/3252

EV-289



OEM > 0 ; 6Q0.959.455J ; 6Q0.959.455AD ; 5U0.959.455B

Flujo: Aspirante/Soplante / Sentido giro: Anti-horario / Horario / Ø Ext: 350 / 290 / Potencia: 190/65 W / Insumos: 3170;1786 ; 8052, 3318 ; EV-241;EV-236

EV-290


OEM > 6Q0.959.455AD

Flujo: Aspirante / Sentido giro: Anti-horario / Ø Ext: 394 / Potencia: 190 W / Insumos: 3179 ; 8053 ; EV-242

EV-423


OEM > 1K0.959.455DL

Flujo: Soplante / Sentido giro: Antihorario / Ø Ext: 360 / Potencia: 144 W

EV-424


OEM > 1K0.959.455DG ; 1K0.959.455CT ; 1K0.959.455ES ;

Flujo: Soplante / Sentido giro: Antihorario / Ø Ext: 292 / Potencia: 120 W

EV-429


OEM > 1K0.959.455DL

Flujo: Soplante / Sentido giro: Antihorario / Ø Ext: / Potencia: W / Insumos: 8059 ; EV-423;EV-424

EV-462


OEM > 5U0.959.455B

Flujo: Soplante / Sentido giro: Horario / Ø Ext: 395 / Potencia: 160 W / Insumos: 3252

EV-597


OEM > 1K09599455EF

Flujo: Aspirante | Sentido giro: Horario | Ø Ext: 410 | Potencia: 210w

ELECTROVENTILADORES UNIVERSALES - ELETRO VENTILADOR UNIVERSAL

	EV-900	EV-901	EV-902	EV-903	EV-904	EV-905	EV-906	EV-907	EV-908	EV-909	EV-910	EV-911	EV-912	EV-913	EV-914	EV-915	EV-916	EV-917	EV-918	EV-919	EV-920	EV-921	EV-922	EV-923	EV-924
ESPECIFICACIONES																									
SentidoFlujo	A/S	A/S	A/S	A/S	A/S	A/S	A/S	A/S	A/S	A/S	A/S	A/S	Asp.	Asp.	Asp.	Asp.	A/S	A/S	S	S	S	S	Asp.	Asp.	A/S
Sentido de Giro	H/A	H/A	H/A	H/A	H/A	H/A	H/A	H/A	H/A	H/A	H/A	H/A	H	H	H	H	H/A	H/A	H	H	H	H	H	H	H/A
Diámetro Exterior (pulg)	9"	9"	10"	10"	12"	12"	14"	14"	16"	16"	10"	10"	12"	12"	14"	14"	16"	16"	12"	12"	11"	11"	7"	7"	7"
Voltaje (V)	12	24	12	24	12	24	12	24	12	24	12	24	12	24	12	24	12	24	12	24	12	24	12	24	24
Potencia (W)	90	90	90	90	90	90	160	160	220	160	90	90	90	90	90	90	220	220	120	120	120	120	80	80	80
Caudal (m3/h)	1510	1680	1320	1450	1675	1758	2074	2185	3080	3158	1246	1358	1577	1685	1650	1720	3010	3185	2630	2850	2630	2850	1105	1105	1029
Altura total (mm)	65	65	65	65	65	65	80	80	80	80	65	65	70	70	80	80	80	80	105	105	105	105	-	-	70

EV-900



EV-906



EV-907



EV-908



EV-909



EV-910



EV-916



EV-917



EV-918



EV-919



EV-920



EV-901



EV-902



EV-903



EV-904



EV-905



EV-911



EV-912



EV-913



EV-914



EV-915



EV-921



EV-922




EV-923



EV-924





ENCAUZADORES - DEFLETOR

8029 8036 8061 8063 8070 8089 8090 8097

AUDI

A4								
A6								
A8								

CHEVROLET

Astra.								
Aveo 1.6 Nafta >08.								
Classic 1.4 Nafta >09.								
Corsa Classic 1.4 Nafta 09 c A.A..								
Corsa Classic 1.6 Nafta 02- 10 c A.A..								
Corsa Classic 1.7 Diesel 02- 05 c A.A..								
Corsa 1.6 Nafta >01.								
Corsa 1.7 Diesel 98- 05.								
Corsa Nafta <00 s A.A..								

8029




OEM > 93266395
Insumos: EV-257

8036




OEM > 1341307
Insumos: EV-112

8061



OEM >
Insumos: EV-312

8063




OEM >
Insumos: EV-324

8070



OEM > 8D0.959.455.P ; 8D0.959.455.C
Insumos: EV-428 ; EV-437

8089



OEM > 1341299 ; 201776 ; 200830 ; 1314539
Insumos: EV-479

8090



OEM > 1341307

8097



OEM > 96536522 ; 96351331

ENCAUZADORES - DEFLETOR

	8004	8021	8023	8028	8038	8042	8046	8060	8065	8066	8067	8089	8091	8095	8096	8097
CHEVROLET																
Corisa 2 1.8 Nafta 02– 12 c A.A..																
Corisa 2 1.8 Nafta 02– 12 s A.A..																
Cruze 1.8 Nafta >10.																
Meriva 1.8 Nafta 03– 13.																
Spark.																
Vectra 2.0 Nafta 93– 12.																
Vectra 2.2 Nafta 97– 06.																
Zafira 2.0 Nafta >99.																

	8004	8021	8023	8028	8038	8042	8046	8060	8065	8066	8067	8089	8091	8095	8096	8097
CITROËN																
Berlingo 1.4 Nafta >03 c A.A..																
Berlingo 1.8 Nafta 02– 04 c A.A.																
Berlingo 1.9 Diesel 98– 10.																
Berlingo 2.0 HDI 02– 05.																
Jumper 2.3 >94.																
Jumper 2.8 >94.																
Xsara 1.6 Nafta 92– 05.																
Xsara 1.8 Nafta 98– 02.																
Xsara 1.9 Diesel 98– 05.																
Xsara 2.0 HDI 98– 05.																
Xsara 2.0 Nafta 98– 04.																
Xsara Picasso 1.6 Nafta 02– 13.																
Xsara Picasso 2.0 HDI 01– 11.																
Xsara Picasso 2.0 Nafta 99– 11.																

	8004	8021	8023	8028	8038	8042	8046	8060	8065	8066	8067	8089	8091	8095	8096	8097
DAEWOO																
Cielo >95.																
Kalos 04– 04.																
Lanos 1.4.																
Lanos 1.5.																
Lanos 1.6.																
Nubira 97– 01.																

8004



OEM > 1524701
Insumos: EV-196

8021



OEM > 9624768680 ; 1253E9
Insumos: EV-197 ; EV-198

8060



OEM > 24445191
Insumos: EV-309

8065



OEM > 96182264
Insumos: EV-519

8096



OEM > 05490768
Insumos: EV-523

8097




OEM > 96536522 ; 96351331

8023



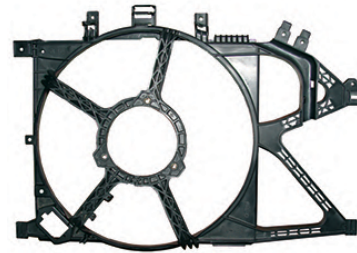
OEM > 125391
Insumos: EV-199 ; EV-200

8028




OEM > 24445173
Insumos: EV-258

8038




OEM > 1341331 ; 1314446
Insumos: EV-265

8042



OEM >
Insumos: EV-270

8046



OEM > 7608436 ; 46554752 ; 60815453
Insumos: EV-283

8066




OEM > 96353136

8067




OEM > 96183756

8089




OEM > 1341299 ; 201776 ; 200830 ; 1314539
Insumos: EV-479

8091



OEM > 0130303872
Insumos: EV-443

8095



OEM > 13267630 ; 13335181 ; 13267640
Insumos: EV-482

ENCAUZADORES - DEFLETOR

	7058	8033	8034	8035	8037	8040	8041	8046	8056	8101	8102
FIAT											
Ducato 2.3 Diesel >94.								●			
Ducato 2.8 Diesel >94.								●			
Duna.	●										
Fiorino 1.3 Nafta 02– 06.				●							
Grand Siena Fire 1.4 >13.		●									
Idea Fire 1.4 Nafta >07.											
Idea 1.6 Nafta s A.A..											
Idea 1.8 Nafta 05– 10 s A.A..											
Palio Fire 1.0 Nafta s A.A..											
Palio Fire 1.3 Nafta s A.A..											
Palio Fire 1.3 Nafta c A.A..		●	●								
Palio Fire 1.4 Nafta s A.A..											
Palio Fire 1.4 Nafta 02– 12.		●	●								
Palio Fire 1.4 Nafta >06 c A.A..		●									
Palio Fire 1.6 Nafta s A.A..											
Palio Fire s A.A..					●						
Palio Fire.										●	
Palio SPI 1.6 Nafta 97– 01.				●							
Palio 1.6 Nafta.											●
Palio 1.7 TD 97– 10.								●			
Palio 1.8 Nafta s A.A..								●			
Siena Fire 1.0 Nafta s A.A..								●			
Siena Fire 1.3 Nafta c A.A..										●	
Siena Fire 1.3 Nafta 01– 07.		●									
Siena Fire 1.4 Nafta s A.A..								●			
Siena Fire Nafta 1.4 >06.		●									
Siena SPI 1.6 Nafta 00– 01.				●							
Siena 1.6 Nafta c A.A..											●
Siena 1.6 Nafta s A.A..								●			
Siena 1.7 TD 97– 10 c A.A..								●			
Siena 1.8 Nafta s A.A..								●			
Stilo 1.8 Nafta 03– 10.									●		
Stilo 1.9 TD 03– 07.									●		
Strada										●	

	7058	8030	8034	8035	8037	8055	8058	8078	8104
FIAT									
Uno Fire 1.3 Nafta >04.			●	●					
Uno Fire s A.A..					●				
Uno.	●								
FORD									
Courier 1.6 Nafta 05– 11.		●							
Courier 1.8 Diesel.		●							
Ecosport Kinetic 1.6 Nafta >13 .									●
Ecosport Kinetic 2.0 Nafta >13 .									●
Ecosport 1.4 TD 02– 11 c A.A..									
Ecosport 1.5 Diesel >12 c A.A..							●		
Ecosport 1.6 Nafta >02 c A.A..							●		
Ecosport 2.0 Nafta >02 c A.A..							●		
Fiesta Kinetic 1.6 10– 13.									●
Fiesta Kinetic 1.6 >10.		●							
Fiesta Max 1.4 TDCI 02– 11 c A.A..						●	●		
Fiesta Max 1.6 Nafta 02– 13 c A.A..						●	●		
Fiesta Max 1.6 Nafta 02– 13.		●							
Fiesta 1.3 94– 99.		●							
Fiesta 1.4 Nafta 96– 99.		●							
Fiesta 1.6 99– 02 c A.A..		●							
Fiesta 1.6 99– 02 s A.A..		●							
Fiesta.								●	


7058



OEM >

Insumos: Insumos: EV-631


8040



OEM > 51797698

Insumos: EV-268

8101



OEM >

Insumos: EV-448

8030




OEM > 1020254
Insumos: EV-260

8033




OEM > 46799284
Insumos: EV-253

8034




Insumos: EV-254

8035




Insumos: EV-255

8037




Insumos: Insumos: EV-264

8041



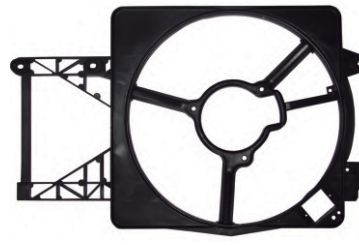
OEM > 46809122
Insumos: EV-269

8046



OEM > 7608436 ; 46554752 ; 60815453
Insumos: EV-283

8055




Insumos: EV-298

8056



Insumos: EV-301

8058



Insumos: EV-306

8102



OEM >
Insumos: EV-447

8104




OEM > 8V51-8C607-CK'
Insumos: EV-492

ENCAUZADORES - DEFLETOR

	8025	8043	8055	8062	8064	8079	8086	8088	8107
FORD									
Focus II 1.6 >08.				●					
Focus II 1.8 TD 08- 14.				●					
Focus II 2.0 >08.				●					
Focus III 1.6 >13.				●					
Focus III 2.0 >13.				●					
Focus 1.6 04- 10.				●					
Focus 1.8 Nafta 00- 08.				●					
Focus 1.8 TD 02- 08.				●					
Focus 2.0 Nafta 00- 08.				●					
Ka 1.0 >99 c A.A..			●						
Ka 1.0 99- 01 s A.A..		●							
Ka 1.3 97- 99 c A.A..	●								
Ka 1.3 97- 99 s A.A..		●							
Ka 1.5 >16.			●						
Ka 1.6 >01 c A.A..			●						
Mondeo >13.						●			
Ranger 2.2 Diesel >12 Mot. Duratorq.							●		
Ranger 2.5 Nafta >12.							●		
Ranger 3.2 Diesel >12 Mot. Duratorq.							●		
S- Max >13.						●			
HONDA									
Accord					●				
HYUNDAI									
Elantra 07 - 10								●	
Sonata 99 - 05							●		
JEEP									
Cherokee XJ 2.5 Diesel >98.									●
KIA									
Magentis 2.4 01 - 06							●		
Magentis 2.5 01 - 06							●		
Optima 2.4 01 - 06							●		
Optima 2.5 01 - 06							●		


	8049	8050	8080	8081	8082	8083	8084
NISSAN							
Altima			●		●		
Bluebird					●		
Cefiro						●	
Sentra 91 - 94				●			
Sunny				●		●	
Teana			●				
Tiida 1.8 > 08							●
PEUGEOT							
205 1.1 92- 95.	●						
205 1.4 91- 99.	●						
205 1.6 85- 87.	●						
205 1.8 Diesel 92- 00.	●						
205 1.8 Nafta 92- 00.	●						
205 1.9 Diesel 89- 97.	●						
205 1.9 Nafta 89- 97.	●						
205.		●					

8025




OEM > 1088878
Insumos: EV-201

8064



OEM > 19015-RAA-A01

8084




OEM >
Insumos: EV-430

8043




OEM > 1088845
Insumos: EV-271

8049




OEM >
Insumos: EV-286

8050



OEM > 125309; 1308E9; 125443
Insumos: EV-287

8055




OEM >
Insumos: EV-298

8062




OEM > 1020253
Insumos: EV-321

8079




OEM >

8080




OEM > 21481-8J100

8081




OEM > 21481-59Y25

8082




OEM > 21481-5B600; 21481-0Z000

8083




OEM > 21481-6M100

8086



OEM > 25380-3D180
Insumos: EV-547

8088



OEM > 25380-2H150
Insumos: EV-546

8107



OEM >
Insumos: EV-593

ENCAUZADORES - DEFLETOR

	7152	7278	7280	8021	8023	8032	8044	8045	8048
PEUGEOT									
206 CC 2.0 Nafta 01– 09.	●							●	
206 GTI 2.0 Nafta 03– 06.	●							●	
206 RC 2.0 Nafta 05– 06.	●							●	
206 1.4 01– 13.	●						●	●	
206 1.6 99– 09.							●	●	
206 1.9 Diesel 99– 09 c A.A..	●						●	●	
206 1.9 Diesel 99– 09 s A.A..	●						●	●	
206 2.0 HDI 00– 09.	●						●	●	
207 CC 1.6 Nafta >08.	●						●	●	
207 Compact 1.4 HDI >11.	●						●	●	
207 Compact 1.4 Nafta >08.	●						●	●	
207 Compact 1.6 Nafta >08.	●						●	●	
207 Compact 1.9 Diesel 08– 12.	●						●	●	
207 Compact 2.0 HDI 08– 11.	●						●	●	
207 GTI 1.6 Nafta >08.	●						●	●	
207 RC 1.6 Nafta >08.	●						●	●	
306 Cabrio 2.0 95– 02.				●					
306 Coupe 2.0 95– 99.				●					
306 1.4 96– 98 s A.A..					●		●		
306 1.4 96– 98.				●			●		
306 1.6 95– 00.				●			●		
306 1.8 94– 02.				●			●		
306 1.8 97– 01 s A.A..					●		●		
306 1.9 Diesel 95– 02.					●		●		
306 2.0 Nafta 95– 02.				●			●		
307 1.6 HDI 01– 12.		●	●						
307 1.6 Nafta 01– 12.		●	●						
307 2.0 HDI 01– 12.		●	●						
307 2.0 Nafta 01– 12.		●	●						
308 2.0 HDI.		●	●						
308 2.0 Nafta.		●	●						
405 1.6 92– 97 c A.A..				●					
405 1.8 93– 03 c A.A..				●					
405 1.9 Diesel 91– 98.								●	
405 2.0 Nafta 91– 95 c A.A..				●					

	7056	7278	7280	7299	8021	8023	8027	8032	8046
PEUGEOT									
408 2.0 HDI.		●	●						
408 2.0 Nafta.		●	●						
504.				●					
Boxer 2.3 Diesel >94.									●
Boxer 2.8 Diesel >94.									●
Partner Furgon 1.4 >02.								●	
Partner Furgon 1.6 HDI >10.								●	
Partner Furgon 1.6 Nafta >10.								●	
Partner Furgon 1.8 Nafta 98– 03.								●	
Partner Furgon 1.9 Diesel 98– 11.								●	
Partner M49 Nafta c A.A..					●				
Partner Patagonica 1.4 Nafta >10.								●	
Partner Patagonica 1.6 HDI >10.								●	
Partner Patagonica 1.6 Nafta >03.								●	
Partner Patagonica 1.8 Nafta 98– 03.								●	
Partner Patagonica 1.9 Diesel 98– 11.								●	
Partner Patagonica 2.0 HDI 02– 06								●	
Partner Urbana 1.4 Nafta >02.								●	
Partner Urbana 1.6 Nafta >10.								●	
Partner Urbana 1.9 Diesel 98– 10.								●	
Partner 1.4 Nafta 02– 10 c A.A..					●				
Partner 1.6 HDI >10.						●			
Partner 1.6 Nafta >03 c A.A..					●				
Partner 1.8 Nafta 98– 03 c A.A..					●				
Partner 1.9 Diesel 98– 11.						●			
Partner 2.0 HDI 02– 06.						●			
RENAULT									
9 1.4 87– 93.								●	
9 1.6 89– 97.								●	
9 >92 c s A.A..	●								
11 Turbo 1.4 86– 89.								●	
11 1.4 84– 94.								●	
11 1.6 87– 95.								●	
11 >92 c s A.A..	●								

7056



OEM >

Insumos: EV-165

8023



OEM > 125391

Insumos: EV-199 ; EV-200

8048



OEM > 1253E9

Insumos: EV-285

7152




OEM > 125391
Insumos: EV-161

7278



OEM > 542.959.455B
Insumos: EV-187

7280



OEM > 542.959.455B
Insumos: EV-187

7299




Insumos: EV-627

8021




OEM > 9624768680 ; 1253E9
Insumos: EV-197 ; EV-198

8027



Insumos: EV-245

8032



Insumos: EV-262

8044




OEM > 125363
Insumos: EV-273

8045



OEM > 125383
Insumos: EV-274

8046




OEM > 7608436 ; 46554752 ; 60815453
Insumos: EV-283

ENCAUZADORES - DEFLETOR

	7054	7079	7160	7368	8002	8003	8013	8017	8019	8026	8027	8031	8100	8103
RENAULT														
18 1.4 83- 91 s A.A..				●										
18 1.4 83- 91.				●										
18 1.6 s A.A..				●										
18 1.6 83- 95 c A.A.				●										
18 1.6 83- 95.				●										
18 2.0 83- 95.			●	●										
18 2.1 Diesel 92- 95 c A.A.				●										
18 2.1 Diesel 92- 95.				●										
18 2.2 83- 95 c A.A.				●										
18 2.2 83- 95.				●										
19 Bicuervo 1.4 93- 01.		●							●	●				
19 Bicuervo 1.6 93- 01.	●	●							●	●				
19 Bicuervo 1.8 93- 01.		●							●	●				
19 Bicuervo 1.9 Diesel 94- 01.						●								
19 Cabrio 1.8 89- 01.		●							●	●				
19 Coupe 1.8 89- 01.		●							●	●				
19 Tricuervo 1.6 94- 01.	●	●							●	●				
19 Tricuervo 1.7 Diesel 89- 01.		●							●	●				
19 Tricuervo 1.8 89- 01.		●							●	●				
19 Tricuervo 1.9 Diesel 91- 01.						●			●					
Clio Mio 1.2 12- 15.								●						●
Clio Williams 2.0 94- 96.		●				●			●	●		●		
Clio 1.2 99- 12.	●	●			●		●	●						●
Clio 1.4 92- 05.		●				●			●	●		●		●
Clio 1.4 92- 95 s A.A..									●					●
Clio 1.5 Diesel 01- 09.														●
Clio 1.6 91- 09.	●	●			●	●	●	●						
Clio 1.8 95- 98.						●			●	●		●		●
Clio 1.9 Diesel 93- 03.	●	●			●		●	●	●					
Clio 2.0 99- 05.	●	●			●		●	●						●
Clio.														●
Clio II.														●
Clio III.														●
Duster 1.6 >11.							●						●	
Duster 2.0 >11.							●						●	


	7368	8002	8003	8013	8017	8026	8054	8103
RENAULT								
Express 1.6 96- 01.			●			●		
Express 1.9 Diesel 95- 02.			●			●		
Express Diesel.							●	
Fuego.	●							
Grand Scenic 2.0 07- 09.		●						
Kangoo 1.2 01- 02.		●		●				
Kangoo 1.4 98- 01.		●		●		●		
Kangoo 1.6 >99.		●		●		●		
Kangoo 1.9 Diesel 99- 09.						●		
Kangoo II dCi 1.5 Diesel >08.		●		●				
Logan 1.5 Diesel >07.		●		●	●			
Logan 1.6 >07.		●		●	●			
Megane Cabrio 150cv 2.0 97- 00.					●			
Megane Coupe 150cv 2.0 97- 00.					●			
Megane 1.6 98- 99.					●			
Megane 1.9 TD 98- 99.			●			●		
Megane 2.0 97- 99.				●		●		
Megane II 1.5 Diesel 06- 10.								●
Megane II 1.6 99- 11.						●		●
Megane II 1.9 Diesel 99- 09.								●
Megane II 2.0 97- 11.								●
Megane II.								●
Megane III RS 2.0 >11.		●						●
Megane III 1.6 >15.		●						●
Megane III 2.0 >11.		●						●
Megane III.								●
Sandero 1.5 Diesel 08- 11.						●		
Sandero 1.6 >08.						●		
Sandero Stepway 1.5 Diesel 08- 11.						●		
Sandero Stepway 1.6 >08.						●		
Scenic 1.6 98- 11.					●			
Scenic 1.9 Diesel 98- 09.					●			
Scenic 2.0 98- 09.		●						

7054




OEM > 7702217610
Insumos: EV-163

8013



OEM > 7701045816
Insumos: EV-168

8054




Insumos: EV-299

7079



Insumos: EV-192

7160




Insumos: EV-162

7368



Insumos: EV-617

8002




Insumos: EV-195

8003



OEM > 7701045816
Insumos: EV-138

8017




OEM > 7701045816 ; 7701051483
Insumos: EV-252

8019




OEM > 7701029940
Insumos: EV-190

8026



Insumos: EV-246 ; EV-247 ; EV-248 ; EV-249 ;
EV-250

8027




Insumos: EV-245

8031




Insumos: EV-261

8100



OEM > 7701045816

8103



Insumos: EV-453

ENCAUZADORES - DEFLETOR

	7055	7160	8013	8017	8051	8052	8053	8057	8059	8070	8071	8072	8073	8074	8075	8076	8103
RENAULT																	
Symbol 1.5 Diesel 09– 13.																	●
Symbol 1.6 09– 13.				●													●
Trafic 1.4 86– 97.	●	●															
Trafic 1.9 Diesel 88– 02.		●	●														
Trafic 2.1 Diesel 86– 99.		●	●														
Trafic 2.2 88– 98.	●	●															
SEAT																	
Alhambra										●							
TOYOTA																	
Camry 2.0 > 07																	●
Corolla																	
Corolla 03 - 08													●				
Fielder 03 - 08													●				
Tercel												●					
Vios											●						
Yaris											●						
VOLKSWAGEN																	
Bora 1.8 >98.								●									
Crossfox 1.6 >05.						●	●										
Fox MSI 1.6 >15.						●	●										
Fox 1.6 >03.						●	●										
Gol Trend 1.6 >08 c A.A..				●													
Golf 1.8 >98.								●									
Passat.											●						
Sharan.											●						
Suran MSI 1.6 >14.						●	●										
Suran 1.6 >06.						●	●										
Suran Cross MSI 1.6 >15.						●	●										
Suran Cross 1.6 >11.						●	●										
Vento TSI 1.4 >16.											●						
Vento Variant 2.5 >06.											●						
Vento 2.0 TDI >06.											●						
Vento 2.0 >07.											●						
Vento 2.5 >11.								●									

7055



OEM > 7700672003
Insumos: EV-164

7160



Insumos: EV-162

8057




Insumos: EV-305

8059




Insumos: EV-429

8075



8026




Insumos: EV-246 ; EV-247 ; EV-248 ; EV-249 ; EV-250

8013



OEM > 7701045816
Insumos: EV-168

8017



OEM > 7701045816 ; 7701051483
Insumos: EV-252

8051




OEM > 5U0.959.455B
Insumos: EV-288

8052



Insumos: EV-289

8053



OEM > 6Q0.959.455AD
Insumos: EV-290

8070




OEM > 8D0.959.455.P ; 8D0.959.455.C
Insumos: EV-428 ; EV-437

8071




OEM > 16363-02120

8072




OEM > 16363-11070

8073




Insumos: EV-581

8074



OEM > 16711-0D300

8103



Insumos: EV-453



AUDI	BLO-0004	BLO-0006	BLO-0008	BLO-0020	BLO-0024	BLO-0035	BLO-0043	BLO-0045	BLO-0047
80.									
90 87-91.									
100.									
200 83-91.									
A3 96-01.									
A4 Avant 96-01.									
A4.									
A4 95-00.									
A6.									
TT 98-01.									


BLO-0004



OEM > 893 819 021

Voltaje: 12v

BLO-0006



OEM > 4B1 820 021B

Voltaje: 12v

BLO-0008



OEM > 1J1 819 021A

Voltaje: 12v

BLO-0020



OEM > 8DI 820 021A

Voltaje: 12v

BLO-0024



OEM > 443 959 101A

Voltaje: 12v

BLO-0035



OEM > 191 959 101

Voltaje: 12v

BLO-0043



OEM > 4A0 959 101A

Voltaje: 12v

BLO-0045



OEM > 321 820 015B

Voltaje: 12v

BLO-0047



OEM > 357 820 021

Voltaje: 12v

FORZADORES - MOTOR VENTILADOR INTERNO

	BLO-0003	BLO-0005	BLO-0007	BLO-0012	BLO-0021	BLO-0022	BLO-0025	BLO-0027	BLO-0028	BLO-0029	BLO-0030	BLO-0033	BLO-0034	BLO-0039	BLO-0040
CHEVROLET															
Agile 1.4 Nafta															
Astra															
Blazer	•														
Ck1500		•													
Corsa								•	•						
Montana 1.0 Nafta								•	•						
Montana 1.8 Nafta >11								•		•					
S10	•														
Tahoe		•													
Vectra											•				
FIAT															
Doblo															•
Duna					•	•									
Fiorino								•							
Tempra													•		
Uno					•	•			•						
FORD															
F250 > 99'				•											
F350 > 99'				•											
F4000 > 99'				•											
Transit 2.5 TD 96-02.												•			
Transit								•							
GM															
GM															•
GMC															
G3500.		•													
Pontiac GTO 06-06.			•												
Yukon.		•													

BLO-0003



OEM > 52498981

Voltaje: 12v

BLO-0005



OEM > 15.80213; 88959521

Voltaje: 12v


BLO-0025



OEM > 7188531

Voltaje: 12v

BLO-0027



OEM > 987423D

Voltaje: 12v

BLO-0034



OEM > 69401274

Voltaje: 12v

BLO-0039



OEM > 71735484

Voltaje: 12v

BLO-0007



OEM > 92144213

Voltaje: 12v


BLO-0012



OEM > IC3H19846BA

Voltaje: 12v

BLO-0021



OEM > 69401287

Voltaje: 12v


BLO-0022



OEM > 69400103

Voltaje: 12v

BLO-0028



OEM > 7077161

Voltaje: 12v


BLO-0029



OEM > 94731445

Voltaje: 12v

BLO-0030



OEM > 52484322

Voltaje: 12v

BLO-0033



OEM > 50011118

Voltaje: 12v

BLO-0040




OEM > 8-97211954-0

Voltaje: 24v

FORZADORES - MOTOR VENTILADOR INTERNO

	BLO-0002	BLO-0009	BLO-0010	BLO-0011	BLO-0013	BLO-0017	BLO-0023	BLO-0037	BLO-0038	BLO-0040	BLO-0046	BLO-0048	BLO-0052
HONDA													
New Civic > 07'													●
HYUNDAI													
Accent							●						
Tucson				●									
IZUZU													
Champion										●			
KIA													
Sportage 05' - 10'				●									
MERCEDES BENZ													
190		●											
Atego													
Axor													●
Clase E								●					
Clase ML W163									●				
Sprinter 906 2.1													●
Sprinter 906 3.5													●
NISSAN													
200SX 95' - 98'						●							
Frontier 98' - 04'						●							
Livina 10' - 10'	●												
Sentra 08'		●											
Sentra 95' - 06'					●								
Tiida 1.8 >07'	●												
Xterra					●								
PEUGEOT													
405 87' - 96' s/A.A.						●							
406 95' - 04' s/A.A.						●							

BLO-0002



OEM > 27226EE91C; 27226ED50A

Voltaje: 12v

BLO-0009



OEM > 201 820 4542

Voltaje: 12v


BLO-0023



OEM > 97112-1C000

Voltaje: 12v

BLO-0037



OEM > 210 820 6842

Voltaje: 12v

BLO-0052




OEM > 008356107 ; 2E0819987A ; 8EW351034071

Voltaje: 12v

BLO-0010


OEM > 27225ET00A

Voltaje: 12v

BLO-0011


OEM > 971132E200

Voltaje: 12v

BLO-0013


OEM > 272204B000;272204Z900;272205M000

Voltaje: 12v

BLO-0017


OEM > 644 1G5

Voltaje: 12v

BLO-0038


OEM > 163 820 2242

Voltaje: 12v

BLO-0040


OEM > 8-97211954-0

Voltaje: 24v

BLO-0046


OEM > 38300108

Voltaje: 24v

BLO-0048


OEM > 79310-SNJ-A01

Voltaje: 12v

FORZADORES - MOTOR VENTILADOR INTERNO

	BLO-0001	BLO-0008	BLO-0013	BLO-0014	BLO-0015	BLO-0016	BLO-0018	BLO-0019	BLO-0026	BLO-0031	BLO-0035	BLO-0041	BLO-0042	BLO-0049	BLO-0050	BLO-0051
RENAULT																
9 83' - 98'																
Clio II																
Kangoo 1.4 98'-01'																
Kangoo 1.5 Diesel																
Logan Fase 2																
Logan																
Master III																
Megane II																
SCANIA																
Serie G > 08'																
Serie P > 08'																
Serie R > 08'																
SEAT																
Arosa 97' - 00'																
Ibiza II 93' - 99'																
Inca 95' - 00'																
Toledo 91' - 99'																
Toledo II 99' - 01'																
SUBARU																
Forester 98' - 00'																
Impresa 97' - 01'																
UNIVERSAL																
Universal																
VOLKSWAGEN																
Bora Estate 99-05.																
Bora 98-05.																
Caddy 95-04.																
Corrado 83-99.																
Gol G5.																
Golf Cabrio 93-02.																
Golf Variant 93-99.																

BLO-0001



OEM > 6N1 819 021

Voltaje: 12v

BLO-0008



OEM > 1J1 819 021A

Voltaje: 12v

BLO-0018



OEM > 6001547691

Voltaje: 12v

BLO-0019



OEM > 6001547487

Voltaje: 12v

BLO-0042



OEM > 1H1 819 021

Voltaje: 12v

BLO-0049



OEM > 192 959 101

Voltaje: 12v



BLO-0013



OEM > 272204B000;272204Z900;272205M000

Voltaje: 12v

BLO-0014



OEM > 8EW009158-211;7701057555

Voltaje: 12v

BLO-0015



OEM > 7701056965

Voltaje: 12v


BLO-0016



OEM > 8EW351039-281;7701059205

Voltaje: 12v

BLO-0026



OEM > 698023

Voltaje: 12v

BLO-0031



OEM > 700886 (Valeo)

Voltaje: 12v

BLO-0035



OEM > 191 959 101

Voltaje: 12v

BLO-0041



OEM > 1H1 820 021

Voltaje: 12v

BLO-0050



OEM > 1854876

Voltaje: 24v


BLO-0051



OEM >

Voltaje: 24v

BLO-0008



OEM > 1J1 819 021A

Voltaje: 12v

BLO-0020



OEM > 8DI 820 021A

Voltaje: 12v

BLO-0031



OEM > 700886 (Valeo)

Voltaje: 12v

BLO-0032



OEM > 21639688

Voltaje: 12v

BLO-0041



OEM > 1H1 820 021

Voltaje: 12v


BLO-0042



OEM > 1H1 819 021

Voltaje: 12v

BLO-0044



OEM > 33D 820 015


Voltaje: 12v

BLO-0045



OEM > 321 820 015B

Voltaje: 12v



	POV-0024	POV-0034	POV-0044	POV-0045
AGRALE				
1800 DRD 86- 92.	●			
1800 DRS 89- 91.	●			
1800 RS 92.	●			
1800 93- 98.	●			
9200 4x2 Euro III.	●			
13000.	●			

AUDI	POV-0024	POV-0034	POV-0044	POV-0045
A4		●		
A6		●		

BMW	POV-0024	POV-0034	POV-0044	POV-0045
320.		●		
323.		●		
540.		●		
318i.				●
325e.				●
325i.				●
325IS.		●		
525i.				●
533i.				●
635CSI.				●
E12.				●
E24.				●
E28.				●
E30.				●
E32.			●	
E34.			●	●
E36.			●	●
E38.			●	
E39.			●	
E46.			●	
E53.			●	
M3.		●		
M5.				●
Serie 3		●		
Serie 5		●		

BMW	POV-0034	POV-0044
Serie 8	●	
X5	●	●
Z1	●	
Z3	●	●

POV-0034

OEM > 058121350; 058121347
 Ø de acople 111,1 | Aguj. de amarre: 4 Ø5 x 124,2Ø Ag. Central: 111,1 |
 Aguj. de amarre: 4 ØM6 x 123,5 + 1 ØM10x1 RH

POV-0045

OEM > 11521723918 ; 11521723919 ; 11521723920 ; 11521723921 ;
 Ø de acople 111 / Aguj. de amarre: 4 Ø5 x 124 / 2º Diam. Aguj Amarr M24x1,5 RL

POV-0024

OEM > 941204010014; 6009101023005
 Ø de acople 127,1 / 1º Fila de agujeros 6 Ø6,8 x 153,3 /
 2º Diam. Aguj Amarr M30x2


POV-0044

OEM > 11527831619; 11527505302; 11521740963; 11521719269; 11521709499
 Ø de acople 135 / 1º Fila de agujeros 3 Ø5 x 147,2 /
 2º Diam. Aguj Amarr M24x1,5

EMBRAGUES VISCOSOS - EMBRAGEN VISCOSA


	POV-0008	POV-0009	POV-0011	POV-0021	POV-0033	POV-0054
CHEVROLET						
Blazer				●		
Corvette						●
S10				●		
Silverado 6 Cil 4.1				●		
DODGE						
Dakota V6 3.9					●	
FORD						
Cargo 712 >96 Mot. Cummins 4btaa .			●			
Cargo 814 >96 Mot. Cummins 4btaa .			●			
Cargo 815 >96 Mot. Cummins 4btaa .			●			
Cargo 816 >12.		●				
Cargo 915 >96 Mot. Cummins 4btaa .			●			
Cargo 915 99- 07.			●			
Cargo 1119 >13.		●				
Cargo 1215 92- 02 Mot. Cummins .			●			
Cargo 1217 Mot. Cummins.			●			
Cargo 1317 Mot. Cummins.			●			
Cargo 1319 >12.		●				
Cargo 1415 93- 02 Mot. Cummins .			●			
Cargo 1417 Mot. Cummins.			●			
Cargo 1419.			●			
Cargo 1421 99- 02 Mot. Cummins .			●			
Cargo 1422 91- 99 Mot. Cummins .			●			
Cargo 1422.	●					
Cargo 1517 Mot. Cummins.			●			
Cargo 1519 >12.		●				
Cargo 1521 02- 06 Mot. Cummins .			●			
Cargo 1617 91- 02 Mot. Cummins .			●			
Cargo 1617.			●			
Cargo 1621.			●			
Cargo 1622 Mot. Cummins.			●			
Cargo 1622 91- 92 Mot. FNH.			●			
Cargo 1622.	●					
Cargo 1630.	●					

	POV-0008	POV-0009	POV-0011	POV-0025	POV-0059
FORD					
Cargo 1717 Mot. Cummins.			●		
Cargo 1719 >12.		●			
Cargo 1721 Mot. Cummins.			●		
Cargo 1722 3.9 99- 08.			●		
Cargo 1722 Mot. Cummins.			●		
Cargo 1722 02- 06.	●		●		
Cargo 1730.	●				
Cargo 1731 02- 06.	●				
Cargo 1731.			●		
Cargo 1932 >11.					●
Cargo 1933 >16.					●
Cargo 2322 91- 94 Mot. Cummins .			●		
Cargo 2421 Mot. Cummins.			●		
Cargo 2422 06- 11 Mot .Cummins.	●		●		
Cargo 2425.			●		
Cargo 2622.	●				
Cargo 2622 02- 06.			●		
Cargo 2622 06- 11 Mot .Cummins.	●		●		
Cargo 2626 02 06.			●		
Cargo 2630.	●				
Cargo 2631 02- 06.	●				
Cargo 2632					●
Cargo 3222 02- 06.	●				
Cargo 3132					●
Cargo 3133					●
Cargo 4030.	●				
Cargo 4031 02- 06.	●				
Cargo 4331.	●				
Cargo 1317e.	●				
Cargo 1517e.		●			
Cargo 1622e 06- 12.		●			●
Cargo 1717e.		●			
Cargo 1722e 06- 12 Mot .Cummins.			●	●	
Cargo 1722e >07.			●		

POV-0008


OEM > 4C45.8A616.CA

Ø de acople 126,9 / 1º Fila de agujeros 6 Ø6,7 x 151,9 /
2º Diam. Aguj Amarr M30x2 RL

POV-0009



OEM > 4C45.8A616.BA

Ø de acople 126,9 / 1º Fila de agujeros 6 Ø6,7 x 152,2 /
2º Diam. Aguj Amarr M30x2

POV-0011



OEM > 98HU.8A616.BA; F7HZ.8A616.DA; 15177403A

Ø de acople 82.5 / 1º Fila de agujeros 4 Ø8 x 95,8 / 2º Diam. Aguj Amarr M30x2 RL

POV-0021



OEM > 000.200.5822;000.200.5922;376758441

Ø de acople 134,9 | Aguj. de amarre: 3 Ø5 x 147,3Ø Ag. Central: 134,9 |
Aguj. de amarre: 3 ØM6 x 147,3 + 1 Ø10,7

POV-0025



OEM > 6C45.8A616.CA

Ø de acople 127 / 1º Fila de agujeros 6 Ø6,8 x 152,5 /
2º Diam. Aguj Amarr M30x2 RL

POV-0033


OEM > OK41015140;MD326227;2523742540

Ø de acople 127,1 / 1º Fila de agujeros 6 Ø6,8 x 153,3 / 2º Fila de aguj. 1 Ø28

POV-0054


OEM > 11521723918; 11521723919; 11521723920; 11521723921; 11521723027;

Ø de acople 111 / 1º Fila de agujeros 4 Ø5 x 124 / 2º Fila de aguj. 1 Ø22,5

POV-0059


OEM > 6C45-8A616-BA

Ø de acople 126,9 / 1º Fila de agujeros 6 M8x1,25 x 152,2 / 2º Fila de aguj. 1 Ø 27,7

EMBRAGUES VISCOSOS - EMBRAGEN VISCOSA

	POV-0009	POV-0011	POV-0018	POV-0022	POV-0025	POV-0054
FORD						
Cargo 1722e 06– 12 Mot .Cummins.		●			●	
Cargo 1722e >07.		●				
Cargo 2422e 06– 12 Mot .Cummins.	●				●	
Cargo 2428e 06– 12 Mot .Cummins.		●			●	
Cargo 2622e 06– 12 Mot .Cummins.					●	
Cargo 2628e 06– 12 Mot .Cummins.		●			●	
Cargo 712e 07– 12.		●				
Cargo 815e 05– 10.		●				
Cargo 815e >10.	●					
Cargo 815s >96 Mot. Cummins 4btaa .		●				
Cargo 915 MU 02– 06.		●				
F1000 HSD.			●			
F12000 98– 00 Mot. MWM.		●				
F12000 98– 05 Mot. Cummins.		●				
F14000 98– 00 Mot. MWM.		●				
F14000 98– 05 Mot. Cummins.		●				
F16000 Mot. MWM.		●				
F16000 98– 05 Mot. Cummins .		●				
F250 3.9 Diesel 98– 12 Mot. Cummins.				●		
F350 3.9 Diesel 98– 12 Mot. Cummins.				●		
F4000 3.9 Diesel 98– 12.				●		
Mustang.						●
Nuevo Cargo 1722.					●	
Nuevo Cargo 1723.					●	
Nuevo Cargo 2422.					●	
Nuevo Cargo 2423.					●	
Nuevo Cargo 2428.					●	
Nuevo Cargo 2429.					●	
Nuevo Cargo 2622.					●	
Nuevo Cargo 2623.					●	
Nuevo Cargo 2628.					●	
Nuevo Cargo 2629.					●	


	POV-0005	POV-0011	POV-0018	POV-0054
FORD				
Omnibus B1618 93– 98.		●		
Omnibus B1621 93– 98.		●		
Ranger HSD 2.5.			●	
Ranger 2.8 Mot. Power Stroke.			●	
Ranger 3.0 Diesel Mot. MWM.	●			
Thunderbird.				●
Diesel Mot. Power Stroke.	●			



POV-0005


OEM > 6L558A616AA

Ø de acople 66,4 / 1º Fila de agujeros 4 Ø6,7 x 83 / 2º Diam. Aguj Amarr M24x1,5

POV-0009



OEM > 4C45.8A616.BA

Ø de acople 126,9 / 1º Fila de agujeros 6 Ø6,7 x 152,2 / 2º Diam. Aguj Amarr M30x2

POV-0011



OEM > 98HU.8A616.BA; F7HZ.8A616.DA; 15177403A

Ø de acople 82,5 / 1º Fila de agujeros 4 Ø8 x 95,8 / 2º Diam. Aguj Amarr M30x2 RL

POV-0018



OEM > 000.200.5523; 000.200.4523

Ø de acople 65,8 / 1º Fila de agujeros 4 Ø6,7 x 82,5 / 2º Diam. Aguj Amarr M24x1,5 RL

POV-0022



OEM > XC35.8A616.AB

Ø de acople 63,45 / 1º Fila de agujeros 4 Ø8,6 x 84,1 / 2º Diam. Aguj Amarr M30x1,5 RL

POV-0025


OEM > 6C45.8A616.CA

Ø de acople 127 / 1º Fila de agujeros 6 Ø6,8 x 152,5 / 2º Diam. Aguj Amarr M30x2 RL

POV-0054



OEM > 11521723918; 11521723919; 11521723920; 11521723921; 11521723027;

Ø de acople 111 / 1º Fila de agujeros 4 Ø5 x 124 / 2º Fila de aguj. 1 Ø22,5

EMBRAGUES VISCOSOS - EMBRAGEN VISCOSA


	POV-0026	POV-0027	POV-0028	POV-0033	POV-0052
HYUNDAI					
Galloper II				●	●
H1					●
H100				●	●
H150					●
IVECO					
180E22.	●				
24E25.	●				
180E30.	●				
180E32.	●				
160E18 GNC.			●		
170 E21.			●		
170 E24.			●		
170 E25.	●		●		
170E22T.			●		
170E25T.	●				
230 E22.			●		
260 E25.	●		●		
380CV.		●			
390CV.		●			
410CV.		●			
420CV.		●			
450E32T 4x2.			●		
450E33TY 6x2.			●		
Attack 170E22.			●		
Attack 240E22.			●		
Cavalliino Attack 180E32.	●				
Cavalliino Attack 450E32T.	●				
Cavallino 180E32.	●				
Cavallino Tractor 450E32T.	●				
Cavallino Tractor 450E32TY.	●				
Cursor 180E33.			●		
Ecoline 170E28.			●		
Ecoline 240E28.			●		
Ecoline 240E28s 6x2.			●		
Ecoline.			●		

	POV-0026	POV-0027	POV-0028	POV-0037	POV-0056
IVECO					
Ecoline Tector 260E28 6x4.			●		
Ecoline Tector 170E22T.			●		
Eurocargo 170E21.					●
Eurocargo 170E22.					●
Eurocargo 230E22.					●
Eurocargo 170E24.					●
Eurocargo 230E24.					●
Eurocargo 150E28W.					●
Eurocargo 160E18 CGN.					●
Eurocargo 170E22 Attack.					●
Eurocargo 170E22T.					●
Eurocargo 230E24 Attack.					●
Eurocargo Atack 230E24.			●		
Eurofire 160E20.	●				
Eurofire 160E30.	●				
Eurostar 199301.				●	
Eurostar 200202.				●	
Eurotech 450E37.				●	
Eurotech 440E42TZ.				●	
Eurotech 450E37HR				●	
Eurotech 450E37TP.				●	
Eurotech MP 199201.				●	
Eurotech MT 199201.				●	
Eurotech MT 199808.				●	
Eurotrakker 199301.				●	
Eurotrakker 200411.				●	

POV-0026



OEM > 504038113

Ø de acople 180 / 1º Fila de agujeros 6 Ø6,8 x 200,3 / 2º Fila de agujeros 3 Ø11x86

POV-0027



OEM > 41213991

Ø de acople 180 / 1º Fila de agujeros 6 Ø6,9 x 214,5 / 2º Fila de aguj. 4 Ø 9,2x105
Ø Exterior 242 mm

POV-0028



OEM > 5801289500;5802099588

Ø de acople 127,1 / 1º Fila de agujeros 6 Ø7 x 152,4 / 2º Fila de aguj. 3 Ø11x85,8

POV-0033



OEM > OK41015140;MD326227;2523742540

Ø de acople 127,1 / 1º Fila de agujeros 6 Ø6,8 x 153,3 / 2º Fila de aguj. 1 Ø28

POV-0037


OEM > 99479094;8MV376727141;41042460

Ø de acople 180 / 1º Fila de agujeros 6 Ø6,8 x 200,1 / 2º Fila de aguj. 4 Ø9x105

POV-0052


OEM > OK41015140;2523742540;2523742540

Ø de acople 136,7 / 1º Fila de agujeros 4 Ø5 x 153 / 2º Fila de aguj. 4 Ø7x56

POV-0056


OEM > 504029738

Ø de acople : 127 | Aguj. de amarre: 6 Ø6,8 x 152,2 + 3 Ø11 x 85,6

EMBRAGUES VISCOSOS - EMBRAGEN VISCOSA

	POV-0027	POV-0028	POV-0037	POV-0056
IVECO				
Eurotrakker 190E42.			●	
Eurotrakker 450E37T.			●	
Mot. F4AE.				●
Mot. F4BE.				●
Mot. NEF4.				●
Nueva Trakker 380T38.	●			
Nueva Trakker 380T42.	●			
Nueva Trakker 720T42T.	●			
Nuevo Stralis 200S38.	●			
Nuevo Stralis 200S38 NR.	●			
Nuevo Stralis 200S41 NR.	●			
Nuevo Stralis 200S42.	●			
Nuevo Stralis 490S38 T-P.	●			
Nuevo Stralis 490S38T HR.	●			
Nuevo Stralis 490S38T HR- NR.	●			
Nuevo Stralis 490S38T NR.	●			
Nuevo Stralis 490S39T NR.	●			
Nuevo Stralis 490S41T HR- NR.	●			
Nuevo Stralis 490S42T.	●			
Nuevo Stralis 490S42T NR.	●			
Nuevo Stralis 570S38T.	●			
Nuevo Stralis 570S38T NR.	●			
Nuevo Stralis 570S41T NR.	●			
Nuevo Stralis 570S42T.	●			
Nuevo Stralis 740S41TZ NR.	●			
Nuevo Stralis 740S42TZ.	●			
Omnibus CC118E20.				●
Omnibus CC170E22.				●
Powerstar 450E37T.			●	
Stradale 240E25s.		●		
Stralis 200S38.	●			
Stralis 200S42.	●			
Stralis 450S38T.	●			
Stralis 450S42T.	●			
Stralis 570S38T.	●			
Stralis 570S42T.	●			

	POV-0026	POV-0027	POV-0031	POV-0032	POV-0033	POV-0041	POV-0052	POV-0053	POV-0056
IVECO									
Stralis 740S42TZ.		●							
Tector 170E21.									●
Tector 170E22.									●
Tector 230E22.									●
Tector 170E24.									●
Tector 230E24.									●
Tector 240E25.	●								
Tector 260E25.	●								
Tector 150E21 Attack Ecoline.									●
Tector 170E21 Attack.									●
Tector 170E22 Attack Ecoline.									●
Tector 170E22 RSU.	●								
Tector 170E22 RSU Attack.									●
Tector 170E22T Attack.									●
Tector 240E22 Attack Ecoline.									●
Tector Attack 260E25.	●								
Tector Stradale 240E25.	●								
Trakker.		●							
JEEP									
Cherokee V6					●				
KIA									
K3500					●		●		
K3600					●		●		
Sportage > 97'					●		●		
LEXUS									
Lexus LX450 : 4.5 96-97						●			
MERCEDES BENZ									
710			●						
715			●						
912			●	●				●	

POV-0026



OEM > 504038113

Ø de acople 180 / 1º Fila de agujeros 6 Ø6,8 x 200,3 / 2º Fila de agujeros 3 Ø11x86


POV-0032



OEM > 904.200.0323


Ø de acople 82,5 / 1º Fila de agujeros 4 Ø7,8 x 97,8 / 2º Fila de aguj. 4 Ø8,9x63,6

POV-0052



OEM > OK41015140;2523742540;2523742540

Ø de acople 136,7 / 1º Fila de agujeros 4 Ø5 x 153 / 2º Fila de aguj. 4 Ø7x56

POV-0027



OEM > 41213991

Ø de acople 180 / 1º Fila de agujeros 6 Ø6,9 x 214,5 / 2º Fila de aguj. 4 Ø9,2x105
Ø Exterior 242 mm

POV-0028



OEM > 5801289500;5802099588

Ø de acople 127,1 / 1º Fila de agujeros 6 Ø7 x 152,4 / 2º Fila de aguj. 3 Ø11x85,8

POV-0031



OEM > 904.200.0622

Ø de acople 82,5 / 1º Fila de agujeros 4 Ø7 x 96,8 / 2º Fila de aguj. 4 Ø9x63,4

POV-0033



OEM > OK41015140;MD326227;2523742540

Ø de acople 127,1 / 1º Fila de agujeros 6 Ø6,8 x 153,3 / 2º Fila de aguj. 1 Ø28

POV-0037


OEM > 99479094;8MV376727141;41042460

Ø de acople 180 / 1º Fila de agujeros 6 Ø6,8 x 200,1 / 2º Fila de aguj. 4 Ø9x105

POV-0041


OEM > 16210.38050;16210.28022

Ø de acople 103,9 / 1º Fila de agujeros 4 Ø5 x 122 / 2º Fila de aguj. 4 Ø7x62

POV-0053


OEM > 9042000323

Ø de acople 82,45 | Aguj. de amarre: 4 Ø6,8 x 96,8 + 4 Ø8,8 x 63,8
Altura total (mm) 106,1

POV-0056


OEM > 504029738


Ø de acople 127 | Aguj. de amarre: 6 Ø6,8 x 152,2 + 3 Ø11 x 85,6

EMBRAGUES VISCOSOS - EMBRAGEN VISCOSA

	POV-0006	POV-0007	POV-0014	POV-0020	POV-0030	POV-0031	POV-0032	POV-0053	POV-0060	POV-0061
MERCEDES BENZ										
709 Diesel Mot. 364A.										●
709 Diesel Mot. 364LA.										●
710 Plus.										●
710.						●				
715.						●				
912.						●	●	●		
915.					●					
1016.					●					
1218.	●				●					
1315.					●					
1318 Mot. 904LA.								●		
1318.					●					
1418 Diesel Mot. 364A / LA.										●
1418.	●				●					
1420 Mot. 366LA.		●								
1420.					●					
1518.					●					
1520 Mot. 366LA.		●								
1521 Mot. 366LA.		●								
1523 Mot. 366LA.		●								
1559 Mot. 366LA.		●								
1618 Diesel Mot. 364A / LA.										●
1620 Mot. 366A.	●				●					
1621 Mot. 366LA.		●								
1623 Mot. 366LA.		●								
1632.				●						
1652 Mot. 366LA.		●								
1718 Mot. 364A / LA.					●					●
1718 Mot. 366A.					●					
1720 Diesel Mot. 364A / LA.										●
1721.	●									
1723 Mot. 906LA.			●							
1723.	●				●					
1725 Mot. 906LA / 924LA.					●					
2428.				●						
1214C Mot. 364LA.								●		

	POV-0007	POV-0014	POV-0020	POV-0029	POV-0030	POV-0031	POV-0032	POV-0053	POV-0061
MERCEDES BENZ									
1214K Mot. 364LA.									●
1215C.					●				●
1218E Mot. 364LA.									●
1218EL.									●
14170F.									●
14180F.									●
1418R.					●				
1618M.					●				
1718A.					●				
1718AK.					●				
1718e Mot. 906LA.		●							
1718K.					●				
1718M.					●				
1720A.					●				
1720K.					●				
1723s Mot. 906LA / 924LA.					●				
2423K.			●						
712C.	●				●	●	●		
712E.									●
914C.					●	●	●	●	
915C.					●			●	
915E.						●	●		
Accelo 815.					●				
Accelo 1016.					●				
Accelo 200305.				●					


POV-0006



OEM > 904.200.0822;376.200.7120

Ø de acople 82,3 / 1º Fila de agujeros 4 Ø6, x 96,7 / 2º Fila de aguj. 4 Ø9 x 63,3


POV-0029



OEM > 904 200 1122v;E4658


Ø de acople 134,8 / 1º Fila de agujeros 3 Ø5,2 x 146,8 / 2º Fila de aguj. 4 Ø9x93,5

POV-0053




OEM > 9042000323

Ø de acople 82,45 | Aguj. de amarre: 4 Ø6,8 x 96,8 + 4 Ø8,8 x 63,8
Altura total (mm) 106,1

POV-0007



OEM > 904.200.1122

Ø de acople 135 / 1º Fila de agujeros 3 Ø5 x 146,9 / 2º Fila de aguj. 4 Ø9,3 x 94,3

POV-0014


OEM > 906.200.1522;906.200.0922

Ø de acople 127 / 1º Fila de agujeros 6 Ø7,9 x 153,2 / 2º Fila de aguj. 4 Ø10x63,9

POV-0020


OEM > 906.200.1822;906.200.0822

Ø de acople 127 / 1º Fila de agujeros 6 Ø6,7 x 152,4 / 2º Fila de agujeros 4 Ø9x64

POV-0030


OEM > 904.200.0822

Ø de acople 81,5 / 1º Fila de agujeros 4 Ø7 x 97 / 2º Fila de aguj. 4 8,8x63,5

POV-0031



OEM > 904.200.0622

Ø de acople 2,5 / 1º Fila de agujeros 4 Ø7 x 96,8 / 2º Fila de aguj. 4 Ø9x63,4

POV-0032



OEM > 904.200.0323

Ø de acople 82,5 / 1º Fila de agujeros 4 Ø7,8 x 97,8 / 2º Fila de aguj. 4 Ø8,9x63,6

POV-0060


OEM > A366.200.0422.KZ ; 904.200.0822 ; A366.200.0122KZ

Ø de acople 153 / 1º Fila de agujeros 4 M8x1,25 x 95,5 / 2º Fila de aguj. 4 Ø8,5 x 63,5

POV-0061


OEM > A374.200.0122.KZ

Ø de acople 153 / 1º Fila de agujeros 4 Ø 8,5 x 97 / 2º Fila de aguj. Ø9x 60


EMBRAGUES VISCOSOS - EMBRAGEN VISCOSA

	POV-0014	POV-0020	POV-0023	POV-0029	POV-0039	POV-0063	POV-0065
MERCEDES BENZ							
Actros MP3 02– 10.					●		
Actros 96– 10.					●		
Actros 2546 Diesel OM-502 LA Diesel.						●	
Actros 2648 Diesel OM-502 LA Diesel.						●	
Atego EURO 5 OM-926LA 3026 / 3030 / 2426 / 2430 / 1726 / 1719 / 2423 / 2425 / 2428 / 2429 / 1725A / 1726S / 1723 / 1729 / 1730 / 2729 / 2730.							●
Atego 1418 Mot. 924LA.	●						
Atego 1718.		●					
Atego 1718 Mot. 924LA.	●	●					
Atego 1723.		●					
Atego 1723 Mot. 924LA.	●	●					
Atego 1725 Euro 5.		●					
Atego 2423.		●					
Atego 2425.		●					
Atego 199801.				●			
Atego 200410.				●			
Atego 2200401.				●			
Atego 1728S Euro 5.		●					
Atron 2726.		●					
Atron 2729.		●					
Axor 2035.		●					
Axor 2036.			●				
Axor 2040.			●				
Axor 2041.			●				
Axor 2044.			●				
Axor 2535 6x2.			●				
Axor 2536 6x2.			●				
Axor 2540 6x2.			●				
Axor 2540 6x2 Euro 5.			●				
Axor 2541 6x2.			●				
Axor 2544 6x2.			●				
Axor 2544 6x2 Euro 5.			●				
Axor 2625.		●					
Axor 2628.		●					

	POV-0014	POV-0019	POV-0020	POV-0023	POV-0030	POV-0064
MERCEDES BENZ						
Axor 2640 6x4.				●		
Axor 2641 6x4.				●		
Axor 2644 6x4.				●		
Axor 2644 6x4 Euro 5.				●		
Axor 2831.			●			
Axor 3340 Euro 5.				●		
Axor 3341 6x4.				●		
Axor 3344 Euro 5.				●		
Axor 4140 Euro 5.				●		
Axor 4141 6x4.				●		
Axor 4144 Euro 5.				●		
Axor 2628KB.			●			
Axor 2825BK.			●			
Axor 2826KB.			●			
Axor 2828BK.			●			
Axor 2831KB.			●			
Axor 3340k Euro 5.				●		
Axor 3344k Euro 5.				●		
Axor 3344s Euro 5.				●		
Axor.						●
L1218 Mot. OM366A.					●	
L1318.					●	
L1418.					●	
L1620 99– 12.			●			
L1620 Mot. 906LA / 924LA.			●		●	
L1620e Mot. 906.			●			
L1620e Mot. 906LA.			●			
L1622e Mot. 906.			●			
L1622e Mot. 906LA.	●		●			
L1623.					●	
L1624e Mot. 906.			●			
L1624e Mot. 906LA.	●		●			
L1625.		●				
L1723 Mot. 906LA.	●					
L2325.		●				


	POV-0019	POV-0020
MERCEDES BENZ		
L2425BK Mot. 906.		●
L2525BK Mot. 906.		●
L2625.	●	
L2635.	●	
L2638 6x4.	●	

POV-0039



OEM > 000.200.4722

Ø de acople 180 / 1º Fila de agujeros 6Ø6,7 x 200,4 / 2º Fila de aguj. 3 Ø8,5x140,2

POV-0014



OEM > 906.200.1522;906.200.0922

Ø de acople 127 / 1º Fila de agujeros 6 Ø7,9 x 153,2 / 2º Fila de aguj. 4 Ø10x63,9

POV-0019



OEM > 000.200.2823

Ø de acople 180 / 1º Fila de agujeros 6 Ø6,6 x 200,4 / 2º Fila de aguj. 6 Ø9x146

POV-0020



OEM > 906.200.1822;906.200.0822

Ø de acople 127 / 1º Fila de agujeros 6 Ø6,7 x 152,4 / 2º Fila de agujeros 4 Ø9x64

POV-0023



OEM > 000.200.9222;000.200.9322;000.200.9022;376730-101

Ø de acople 180 / 1º Fila de agujeros 6 Ø6,9 x 200,4 / 2º Fila de aguj. 6 Ø9x145,9

POV-0029



OEM > 904.200.1122v;E4658

Ø de acople 134,8 / 1º Fila de agujeros 3 Ø5,2 x 146,8 / 2º Fila de aguj. 4 Ø9x93,5

POV-0030



OEM > 904.200.0822

Ø de acople 81,5 / 1º Fila de agujeros 4 Ø7 x 97 / 2º Fila de aguj. 4 Ø8,8x63,5

POV-0063


OEM > 000.200.7722 /8MV376734-371

Ø de acople 180 / 1º Fila de agujeros 6x ØM8x1,25 x 200,5 / 2º Fila de aguj. 6x Ø 9,1 x 146

POV-0064


OEM > A000.200.8622

Ø de acople 180 / 1º Fila de agujeros 6x ØM8x1,25 x 200,5 / 2º Fila de aguj. 9 x 6XM10/3X11 x140

POV-0065


OEM > 9262000223


Ø acople 152mm: | 1º fila de agujeros 6 x M8 x1.25| 2º Ø acople 63.2mm | 2º fila de agujeros 4 x 9mm

EMBRAGUES VISCOSOS - EMBRAGEN VISCOSA

	POV-0007	POV-0014	POV-0019	POV-0030	POV-0061	POV-0062
MERCEDES BENZ						
L2638.			●			
Lb2325.			●			
Lk1218.				●		
Lk1620.				●		
Lk2325.			●			
Lk2635.			●			
Lo712.					●	
Lo812.					●	
Lo814.					●	
Lo904.	●					
Lo914.	●					
LO915 Electronico.	●					
Ls1625.			●			
Ls1630.			●			
LS1634 Electronico.			●			
LS1634 Mecanico.			●			
Ls1634.			●			
Ls1929.			●			
Ls1935.			●			
Ls1938.			●			
Ls1941.			●			
Ls1945.			●			
Ls2325.			●			
Ls2635.			●			
Ls2638.			●			
Mot. 906LA.						●
Mot. 924LA.						●
O-500M Diesel.						●
OF 1722 Mot. 924LA.		●				
OH1215L Diesel.						●
OH1418 Diesel.						●
OH1518 Diesel.						●
OH1521 Diesel.						●
OH1525 Diesel.						●
OH1622L Diesel.						●
OH1626 Diesel.						●

	POV-0014	POV-0030	POV-0031	POV-0032	POV-0038	POV-0040	POV-0053	POV-0062
MERCEDES BENZ								
OM-904 Diesel.								●
Omnibus 1419.		●						
Omnibus 1423.		●						
Omnibus 1425.		●						
Omnibus 1426.		●						
Omnibus 1623.		●						
Omnibus 1626.		●						
Omnibus 0- 400 RSE.					●			
Omnibus Of1119.		●						
Omnibus Of1319.		●						
Omnibus Of1417.		●	●	●			●	
Omnibus Of1417 Mot. 924LA.	●							
Omnibus Of1418.		●	●	●			●	
Omnibus Of1418 Mot. 924LA.	●							
Omnibus Of1721.	●	●						
Omnibus Of1722 Mot. 924LA.	●					●		

POV-0007



OEM > 904.200.1122

Ø de acople 135 / 1º Fila de agujeros 3 Ø5 x 146,9 / 2º Fila de aguj. 4 Ø9,3 x 94,3


POV-0031



OEM > 904.200.0622


Ø de acople 82,5 / 1º Fila de agujeros 4 Ø7 x 96,8 / 2º Fila de aguj. 4 Ø9x63,4

POV-0053



OEM > 9042000323

Ø de acople 82,45 | Aguj. de amarre: 4 Ø6,8 x 96,8 + 4 Ø8,8 x 63,8
Altura total (mm) 106,1

POV-0014

OEM > 906.200.1522;906.200.0922

Ø de acople 127 / 1º Fila de agujeros 6 Ø7,9 x 153,2 / 2º Fila de aguj. 4 Ø10x63,9

POV-0019

OEM > 000.200.2823

Ø de acople 180 / 1º Fila de agujeros 6 Ø6,6 x 200,4 / 2º Fila de aguj. 6 Ø9x146

POV-0030

OEM > 904.200.0822

Ø de acople 81,5 / 1º Fila de agujeros 4 Ø7 x 97 / 2º Fila de aguj. 4 Ø8,8x63,5

POV-0032

OEM > 904.200.0323

Ø de acople 82,5 / 1º Fila de agujeros 4 Ø7,8 x 97,8 / 2º Fila de aguj. 4 Ø8,9x63,6

POV-0038


OEM > 475.205.0106;475.205.7906;475.200.0022

Ø de acople 180 / 1º Fila de agujeros 6 Ø6,8 x 200,1 / 2º Fila de aguj. 3 Ø8,3x140

POV-0040


OEM > 906.200.1323

Ø de acople 124,85 / 1º Fila de agujeros 6 Ø6,5 x 152,6 / 2º Fila de aguj. 4 Ø8,9x63,6

POV-0061

OEM > A374.200.0122.KZ

Ø de acople 153 / 1º Fila de agujeros 4 Ø 8,5 x 97 / 2º Fila de aguj. Ø9x 60

POV-0062


OEM > 15.18989-1.A/157.070000379

Ø de acople 153 / 1º Fila de agujeros 6 Ø 9,8 x 151,5 / 2º Fila de aguj. 6 ØM6x 88,5

EMBRAGUES VISCOSOS - EMBRAGEN VISCOSA

	POV-0004	POV-0013	POV-0018	POV-0020	POV-0021	POV-0033	POV-0036	POV-0038	POV-0039	POV-0043	POV-0058	POV-0062
MERCEDES BENZ												
Omnibus Of1722e.							●					
Omnibus Of1723.												
Omnibus Of1724.				●								
Omnibus Of1730.				●								
Omnibus OH1625L.								●				
Omnibus OH1628L.								●				
Omnibus OH1635L.								●				
Omnibus OH1636L.								●				
RSD Buggy 447.												
Sprinter 310 2.5 96-01.			●									
Sprinter 312 2.5.			●									
Sprinter 311 CDI 05-11 Mot. 611 / 612.					●							
Sprinter 313 CDI 05-11 Mot. 611 / 612.					●							
Sprinter 314 CDI 05-11 Mot. 611 / 612.					●							
Sprinter 315 CDI 05-11 Mot. 611 / 612.					●							
Sprinter 316 CDI 05-11 Mot. 611 / 612.					●							
Sprinter.	●											
Tourismo O350 94-09.									●			
Travego O580 99-10.									●			
U-1725 Diesel.												●
U-1826 Diesel.												●
MITSUBISHI												
L200 GL 2.5 TDI.												●
L200 GLS 2.5 TDI.												●
L200 Montero Sport 2.5 TDI 03-08.		●										
L200 Outdoor 2.5 TDI 03-08.		●										
L200 Outdoor Sport 2.5 TDI.												●
L200 Sport 2.5 TDI 03-08.		●										
L200.												●
Montero Sport V6 3.0.						●						
Montero 2.5.						●						
Montero Sport 2.5.											●	
MWM												
6.12 TCA Diesel.												●


POV-0004



OEM > 103.200.0422;103.200.0322

Ø de acople 134,9 | Aguj. de amarre: 3 Ø5 x 146,8Ø Ag. Central: 134,9 |
Aguj. de amarre: 3 ØM6 x 146,8 + 1 Ø10,7


POV-0021



OEM > 000.200.5822;000.200.5922;376758441

Ø de acople 134,9 | Aguj. de amarre: 3 Ø5 x 147,3Ø Ag. Central: 134,9 |
Aguj. de amarre: 3 ØM6 x 147,3 + 1 Ø10,7

POV-0039




OEM > 000.200.4722


Ø de acople 180 / 1º Fila de agujeros 6Ø6,7 x 200,4 / 2º Fila de aguj. 3 Ø8,5x140,2

POV-0013



OEM > MD359040 ; CD140002 ; 16312629A
 Ø de acople 82,5 / Aguj. de amarre: 4 Ø6,8 x 96,8

POV-0018



OEM > 000.200.5523;000.200.4523
 Ø de acople 65,8 / 1º Fila de agujeros 4 Ø6,7 x 82,5 /
 2º Diam. Aguj Amarr M24x1,5 RL

POV-0020


OEM > 906.200.1822;906.200.0822
 Ø de acople 127 / 1º Fila de agujeros 6 Ø6,7 x 152,4 / 2º Fila de agujeros 4 Ø9x64

POV-0033



OEM > OK41015140;MD326227;2523742540
 Ø de acople 127,1 / 1º Fila de agujeros 6 Ø6,8 x 153,3 / 2º Fila de aguj. 1 Ø28

POV-0036



OEM > 906.000.1323
 Ø de acople 126,8 / 1º Fila de agujeros 6 Ø6,5 x 152,6 / 2º Fila de aguj. 4 Ø9x63,7

POV-0038


OEM > 475.205.0106;475.205.7906;475.200.0022
 Ø de acople 180 / 1º Fila de agujeros 6 Ø6,8 x 200,1 / 2º Fila de aguj. 3 Ø8,3x140

POV-0043


OEM > MD050472;MD142419;M04HE990
 Ø de acople 136,9 / 1º Fila de agujeros 4Ø5 x 153 / 2º Fila de aguj. 4 Ø7x56

POV-0058


OEM > 15.18989-1.A/157.070000379
 Ø de acople 126,9 / 1º Fila de agujeros 6 Ø M8x 1,25 x151,7
 / 2º Fila de aguj. 1 x Ø 28,5

POV-0062


OEM > 2Z0121302B
 Ø de acople 153 / 1º Fila de agujeros 6 Ø 9,8 x 151,5 / 2º Fila de aguj. 6 ØM6x 88,5

EMBRAGUES VISCOSOS - EMBRAGEN VISCOSA

	POV-0001	POV-0002	POV-0015	POV-0021	POV-0024	POV-0033	POV-0041	POV-0042	POV-0050	POV-0051	POV-0052
NISSAN											
Cabstar 2.5 TDI 06–06.									●		
Frontier.				●							
Navara 2.5 TDI 07–07.									●		
Pathfinder 2.5 TDI 05–05.									●		
Pathfinder 4.0.				●		●					●
Xterra.				●							
OMNIBUS											
Volare W8					●						
Volare W9					●						
SCANIA											
G470											●
P270											●
P320											●
P340											●
P380											●
R420											●
R500											●
R620											●
Serie G											●
Serie P											●
Serie R											●
Serie T											●
TOYOTA											
Hilux 5L s/Turbo 3.0.	●										
Hilux Asp. Mot. 5L 2.8 >01.	●										
Hilux 2.4.	●										
Hilux 2.5.	●										
Hilux 3.0 TD >05.				●							
Hilux 3.0 01–05.			●								
Hilux.									●		
Land Cruiser 4.5 93–97.							●				
SW4 >05.			●								
Vigo.								●			


POV-0001



OEM > 16210.54150;16210.54180;16210.54210

Ø de acople 103,8 / 1º Fila de agujeros 4 Ø5 x 135,8 /
2º Fila de agujeros 4 Ø9 x 61,9


POV-0024



OEM > 941204010014;6009101023005

Ø de acople 127,1 / 1º Fila de agujeros 6 Ø6,8 x 153,3 /
2º Diam. Aguj Amarr M30x2 RL

POV-0050




OEM > 21082-EB70A

Ø de acople 103,85 / 1º Fila de agujeros 4 Ø5,75 x 135,65 /
2º Fila de aguj. 4 Ø7x53,2

POV-0002



OEM > 16210.67030

Ø de acople 103,8 / 1º Fila de agujeros 4 Ø5,9 x 135,8 / 2º Fila de aguj. 4 Ø9 x 62

POV-0015



OEM > 16210.0L010

Ø de acople 103,8 | Aguj. de amarre: 4 Ø5,8 x 135,9 + 4 Ø9 x 62,3

POV-0021



OEM > 000.200.5822;000.200.5922;376758441

Ø de acople 134,9 | Aguj. de amarre: 3 Ø5 x 147,3Ø Ag. Central: 134,9 | Aguj. de amarre: 3 ØM6 x 147,3 + 1 Ø10,7

POV-0033



OEM > OK41015140;MD326227;2523742540

Ø de acople 127,1 / 1º Fila de agujeros 6 Ø6,8 x 153,3 / 2º Fila de aguj. 1 Ø28

POV-0041


OEM > 16210.38050;16210.28022

Ø de acople 103,9 / 1º Fila de agujeros 4 Ø5 x 122 / 2º Fila de aguj. 4 Ø7x62

POV-0042



OEM > 16210.5803

Ø de acople 104 / 1º Fila de agujeros 4 Ø5 x 122 / 2º Fila de aguj. 4 Ø9x62,2

POV-0051


OEM > 1453967N

Ø de acople 179,9 / 1º Fila de agujeros 6 Ø6,8 x 200,1 / 2º Fila de aguj. 6 Ø9x106,1

POV-0052


OEM > OK41015140;2523742540;2523742540

Ø de acople 136,7 / 1º Fila de agujeros 4 Ø5 x 153 / 2º Fila de aguj. 4 Ø7x56


EMBRAGUES VISCOSOS - EMBRAGEN VISCOSA

	POV-0010	POV-0012	POV-0016
VOLKSWAGEN			
7100 00-06.		●	
7110 >02.		●	
7120 00-06 Mot. MWM 4.10 Tca.		●	
7120 Mot. MWM / Cummins.		●	
8100 94-00.		●	
8120 00-06.		●	
8140 00-06.		●	
8150 Mot. MWM / Cummins.	●	●	
9150.	●		
12170 Mot. MWM / Cummins.		●	
12180 Mot. MWM / Cummins.		●	
13170 Mot. MWM / Cummins.		●	
13180 Mot. MWM / Cummins.		●	
13190 Mot. MWM / Cummins		●	
13250.	●		
14150 Mot. MWM / Cummins.		●	
14170 Mot. MWM / Cummins.		●	
14180 Mot. MWM / Cummins.		●	
14200 Mot. MWM / Cummins.		●	
14220 Mot. MWM / Cummins.		●	
15170 01 -02 .		●	
15170 Mot. MWM / Cummins.		●	
15180 Mot. MWM / Cummins.		●	
15190 Mot. MWM / Cummins.		●	
16170 Mot. MWM / Cummins.		●	
16180 Mot. MWM / Cummins.		●	
16200 Mot. MWM / Cummins.		●	
16210 Mot. MWM / Cummins.		●	
16220 Mot. MWM / Cummins.		●	
16300.			●
17180 Euro.	●		●
17210 Mot. MWM / Cummins.		●	●
17220 Euro.	●		●
17220 Mot. Cummins.			●
17240 Mot. MWM.			●
17250.	●		

	POV-0010	POV-0012	POV-0016	POV-0017
VOLKSWAGEN				
17300 8.3 99-04.	●			
17300 Mot. Cummins.	●			●
17310 Mot. Cummins.				●
18310 Mot. Cummins.				●
23210.			●	
23220.			●	
23250.	●			
23310 Mot. Cummins.				●
24200.			●	
24220 Euro >06.	●	●		
24220 Euro III.		●	●	
24220 Mot. MWM / Cummins.		●	●	
24250.	●		●	
26220.			●	
26260 Euro II.	●			
26260.			●	
26300 Mot. Cummins.				●
26310 Mot. Cummins.				●
31260.			●	
31310 Mot. Cummins.				●
35300 91-00.			●	
40300 Mot. Cummins.	●			●
40300 >98.	●		●	
12140H Mot. MWM / Cummins.		●		
12140T.		●		
12170BT.		●		
12170e.		●		
13170e.	●	●		
13180e.	●	●		
14170BT. Mot. MWM / Cummins.		●		
150eOD.	●			
15170e.	●	●		
15180e.	●	●		
15180e OD.	●	●		
15190e 3.9 >03.	●	●		
15190e OD.	●	●		

	POV-0010	POV-0012	POV-0035	POV-0057
VOLKSWAGEN				
17210 OD Mot. MWM / Cummins.	●			
17210e OD Mot. MWM / Cummins.	●	●		
17250e.	●			
23250e.	●			
24250e.	●			
25250e.	●			
8120 OD.		●		
8140e OD.		●		
8150 OD 3.8 Mot. Cummins.	●	●		
8150 OD Mot. MWM / Cummins.	●	●		
8150e 3.0 05-11 Mot. MWM.	●	●		
8150e.	●	●		
8150e OD >04.	●	●		
9150 OD 3.8 Mot. Cummins.	●	●		
9150 OD Mot. MWM / Cummins.	●	●		
9150e MAN 3.8 Mot. Cummins.	●	●		
9150e.	●	●		
9150e OD.	●	●		
Constellation 13180				●
Constellation 15180				●
Constellation 13180e				●
Constellation 15180e Mot. Cummins				●
Constellation 17250 5.9 05-11 Mot. Cum	●			
Constellation 19320 7.2.			●	
Constellation 19320 8.3.			●	
Constellation 24250 5.9 05-11 Mot. Cum	●			
Constellation 25320 7.2.			●	
Constellation 25320 8.3.			●	
Constellation 26260.			●	
Constellation 31260.			●	
Constellation 31320 7.2.			●	
Constellation 31320 8.3.			●	
Constellation 17250e.	●			
Constellation 17320e 7.2.			●	
Constellation 17320e 8.3.			●	
Constellation 23250e.	●			

	POV-0010	POV-0035
VOLKSWAGEN		
Constellation 23250e.	●	
Constellation 24250e.	●	
Constellation 24320e 7.2.		●
Constellation 24320e 8.3.		●
Constellation 26260e 7.2.		●

POV-0010



OEM > 2VP121431

Ø de acople 126,9 / 1º Fila de agujeros 6 Ø6,7 x 152,2 /
2º Diam. Aguj Amarr M30x2 RL

POV-0012



OEM > TJ312.1431

Ø de acople 82,5 / 1º Fila de agujeros 4 Ø6,8 x 96,8 /
2º Diam. Aguj Amarr M30x2 RL

POV-0016



OEM > 2TC.121.431A;TMG121431;2TC.121.431B

Ø de acople 124 / 1º Fila de agujeros 6 Ø6,5 x 152,5 /
2º Diam. Aguj Amarr M30x2 RL

POV-0017


OEM > 2T0.121.302

Ø de acople 127,2 / 1º Fila de agujeros 6 Ø7,9 x 152,4 /
2º Diam. Aguj Amarr M30x2 RL

POV-0035


OEM > 2T2.121.302

Ø de acople 126,9 / 1º Fila de agujeros 6 Ø6,9 x 152,5 /
2º Diam. Aguj Amarr M30x2

POV-0057


OEM > 2S0121302


Ø de acople 126,9 / 1º Fila de agujeros 6 Ø8x1,25 x 151,7 /
2º Diam. Aguj Amarr 1x27,7

EMBRAGUES VISCOSOS - EMBRAGEN VISCOSA

	POV-0017	POV-0034	POV-0035	POV-0046	POV-0047	POV-0048	POV-0049
VOLKSWAGEN							
Constellation 26260e 8.3.			●				
Constellation 26260e.			●				
Constellation 31260e 7.2.			●				
Constellation 31260e 8.3.			●				
Constellation 31260e.			●				
Constellation 32260e 7.2.			●				
Constellation 32260e 8.3.			●				
Passat.		●					
Titan Mot. Cummins.	●						

	POV-0017	POV-0034	POV-0035	POV-0046	POV-0047	POV-0048	POV-0049
VOLVO							
FH 400 HP							●
FH 440 HP							●
FH 500 HP							●
FH 520 HP							●
FH 540 HP							●
FH12				●		●	
FH12 93-08					●		
FH16 520 HP							●
FH16 550 HP							●
FH16 580 HP							●
FH16 600 HP							●
FM 05-09							●
FM12 Mot. D12-380						●	
FMX 460 HP							●
FMX 500 HP							●
FMX 540 HP							●
NH12					●		

POV-0017



OEM > 2T0.121.302

Ø de acople 127,2 / 1º Fila de agujeros 6 Ø7,9 x 152,4 /
2º Diam. Aguj Amarr M30x2

POV-0047




OEM > 3641409/FM9

Ø de acople 179,9 / 1º Fila de agujeros 6 Ø6,8 x 200,2 /
2º Fila de aguj. 4 Ø4,9x112,1

POV-0034



OEM > 058121350;058121347

Ø de acople 111,1 | Aguj. de amarre: 4 Ø5 x 124,2Ø Ag. Central: 111,1 |
Aguj. de amarre: 4 ØM6 x 123,5 + 1 ØM10x1 RH

POV-0048


OEM > 8149396

Ø de acople 127 / 1º Fila de agujeros 6 Ø6,8 x 152,5 /
2º Fila de aguj. 4 Ø8,9x111,9

POV-0035


OEM > 2T2.121.302

Ø de acople 126,9 / 1º Fila de agujeros 6 Ø6,9 x 152,5 /
2º Diam. Aguj Amarr M30x2

POV-0049


OEM > 20576186;20857618;21037403;20805997;20981227

Ø de acople 177,8 / 1º Fila de agujeros 6 Ø7,8 x 214,2 /
2º Fila de aguj. 4 Ø8,9x112,1

POV-0046


OEM > 376731481

Ø de acople 127 / 1º Fila de agujeros 6 Ø6,8 x 152,5 / 2º Fila de aguj. 4 Ø9x111,9

CONJUNTOS EMBRAGUE Y HÉLICE - JOGO EMBRAGEN VISCOSA HÉLICE

	CPH-0007	CPH-0008	CPH-0010	CPH-0016	CPH-0017
BMW					
318i		●			
325e		●			
325i		●			
525i		●			
533i		●			
635CSi		●			
E12		●			
E24		●			
E28		●			
E30		●			
E32			●		
E34		●	●		
E36		●	●		
E38			●		
E39			●		
E46			●		
E53			●		
M5		●			
X5			●		
Z3			●		

	CPH-0007	CPH-0008	CPH-0010	CPH-0016	CPH-0017
CHEVROLET					
Blazer		●			
S10		●			
Silverado 6 Cil 4.1		●			

	CPH-0007	CPH-0008	CPH-0010	CPH-0016	CPH-0017
FORD					
Cargo 712 >96 Mot. Cummins 4btaa .				●	
Cargo 814 >96 Mot. Cummins 4btaa .				●	
Cargo 815 >96 Mot. Cummins 4btaa .				●	
Cargo 915 >96 Mot. Cummins 4btaa .				●	
Cargo 915 99- 07 .					●
Cargo 1317 Mot. Cummins.					●
Cargo 1422 91- 99 Mot. Cummins .					●
Cargo 1517 Mot. Cummins.					●
Cargo 1722 Mot. Cummins.					●

	CPH-0013	CPH-0015	CPH-0016	CPH-0017	CPH-0026	CPH-0027	CPH-0028	CPH-0034	CPH-0035
FORD									
Cargo 1722 02- 06.		●							
Cargo 1731 02- 06.		●							
Cargo 2622 02- 06.		●							
Cargo 2626 02- 06.		●							
Cargo 2631 02- 06.		●							
Cargo 3222 02- 06.		●							
Cargo 4031 02- 06.		●							
Cargo 1722e 06- 12 Mot .Cummins.							●		
Cargo 1722e >07.				●					
Cargo 2422e 06- 12 Mot .Cummins.							●		
Cargo 2428e 06- 12 Mot .Cummins.							●		
Cargo 2622e 06- 12 Mot .Cummins.							●		
Cargo 2628e 06- 12 Mot .Cummins.							●		
Cargo 712e 07- 12.				●					
Cargo 815s >96 Mot. Cummins 4btaa .			●						
F250 3.9 Diesel 98- 12 Mot. Cummins.						●			
F350 3.9 Diesel 98- 12 Mot. Cummins.						●			
Nuevo Cargo 1722.							●		
Nuevo Cargo 1723.							●		
Nuevo Cargo 2422.							●		
Nuevo Cargo 2423.							●		
Nuevo Cargo 2428.							●		
Nuevo Cargo 2429.							●		
Nuevo Cargo 2622.							●		
Nuevo Cargo 2623.							●		
Nuevo Cargo 2628.							●		
Nuevo Cargo 2629.							●		
Ranger HSD 2.5.					●				
Ranger LTD 3.0 Diesel 05- 09.								●	
Ranger XL 3.0 Diesel 05- 09.								●	
Ranger XLS 3.0 Diesel 05- 09.								●	
Ranger XLT 3.0 Diesel 05- 09.								●	
Ranger 2.2 Diesel >12 Mot. Duratorq.							●		
Ranger 2.8 Mot. Power Stroke.					●				
Ranger 3.0 Diesel Mot. MWM.	●								
Ranger 3.0 TD 04- 11.								●	
Ranger 3.2 Diesel >12 Mot. Duratorq.							●		

CPH-0007



OEM > 960704010054 ; 93380150

Ø Ext. 460 / Ø Central: 10,3 / Componentes: 1849 , POV0021

CPH-0016



OEM >

Flujo: Aspirante / Sentido giro: Horario / Ø Ext: 520 / Ø Ag. Central: + 1 ØM28x2 / Insumos: 3234 ; POV0011

CPH-0034



OEM >

Flujo: Aspirante | Sentido giro: Anti- horario | Ø Ext: 420 | Ø Ag. Central: | Aguj. de amarre: 4 Ø9 x 82,55 + 1 ØM22,5x1,5

CPH-0008


OEM >

 Flujo: Aspirante / Sentido giro: Horario / Ø Ext: 419 /
 Ø Ag. Central: + 1 ØM22,5x1,5 / Insumos: 3262 ; POV0045

CPH-0010


OEM >

 Flujo: Aspirante / Sentido giro: Horario / Ø Ext: 433,5 /
 Ø Ag. Central: + 1 ØM22,5x1,5 / Insumos: 3217 ; POV0044

CPH-0013


OEM > 6L55.8C617.AB

 Flujo: Aspirante / Sentido giro: Anti-Horario / Ø Ext: 432,5 /
 Ø Ag. Central: + 1 ØM22,5x1,5 / Insumos: 1801 ; POV0005

CPH-0015


OEM >

 Flujo: Aspirante / Sentido giro: Horario / Ø Ext: / Ø Ag. Central:
 + 1 ØM28x2 / Insumos: 3243 ; POV0008

CPH-0017


OEM >

 Flujo: Aspirante / Sentido giro: Horario / Ø Ext: 500 /
 Ø Ag. Central: + 1 ØM28x2 / Insumos: 1805 ; POV0011

CPH-0026


OEM > 1L55.8C617.AA

 Flujo: Aspirante / Sentido giro: Horario / Ø Ext: 433,5 /
 Ø Ag. Central: + 1 ØM22,5x1,5 / Insumos: 1916 ; POV0018

CPH-0027


OEM >

 Flujo: Aspirante / Sentido giro: Horario / Ø Ext: 483 /
 Ø Ag. Central: + 1 ØM28,5x1,5 / Insumos: 1857 ; POV0022

CPH-0028


OEM >

 Flujo: Aspirante / Sentido giro: Horario / Ø Ext: / Ø Ag. Central:
 + 1 ØM28x2 / Insumos: 3241 ; POV0025

CPH-0035


OEM > 000.200.9723 ; 000.200.9623

 Flujo: Aspirante | Sentido giro: Anti- Horario | Ø Ext: 432,5 | Ø Ag.
 Central: | Aguj. de amarre: 4 Ø9 x 82,55 + 1 ØM22,5x1,5

CONJUNTOS EMBRAGUE Y HÉLICE - JOGO EMBRAGEN VISCOSA HÉLICE

	CPH-0002	CPH-0014	CPH-0029	CPH-0030	CPH-0031	CPH-0035
HYUNDAI						
H100					●	
IVECO						
160E18 GNC.			●			
170 E21.			●			
170 E24.			●			
170 E25			●			
170E22T			●			
230 E22			●			
260 E25.			●			
450E32T 4x2.			●			
450E33TY 6x2			●			
Attack 170E22			●			
Attack 240E22.			●			
Cursor 180E33.			●			
Ecoline 170E28.			●			
Ecoline 240E28.			●			
Ecoline 240E28s 6x2.			●			
Ecoline.			●			
Ecoline Tector 260E28 6x4.			●			
Ecoline Tector 170E22T.			●			
Eurocargo Atacck 230E24.			●			
Stradale 240E25s.			●			
KIA						
Sportage >97					●	
MARCOPOLO						
Volare RC5 2.8 Diesel.						●
MERCEDES BENZ						
912.	●					
1218.		●		●		
1318 Mot. 904LA.	●					
1418.		●		●		
1620 Mot. 366A.		●		●		

	CPH-0001	CPH-0002	CPH-0005	CPH-0014	CPH-0023	CPH-0035
MERCEDES BENZ						
1721.				●		
1723 Mot. 906LA.					●	
1214C Mot. 364LA.		●				
1214K Mot. 364LA.		●				
1215C.		●				
1218E Mot. 364LA.		●				
914C.		●				
915C.		●				
Accelo 715 Mot. 611LA / 612LA.						●
Accelo LTC 7TON Mot. 611LA / 612LA.						●
Atego 1718.	●					
Atego 1723.	●					
Atego 1725 Euro 5.	●					
Atego 2423.	●					
Atego 2425.	●					
Atego 1728S Euro 5.	●					
Atron 2726.	●					
Atron 2729.	●					
Axor 2035.			●			
Axor 2036.			●			
Axor 2040.			●			
Axor 2041.			●			
Axor 2044.			●			
Axor 2535 6x2.			●			
Axor 2536 6x2.			●			
Axor 2540 6x2.			●			
Axor 2540 6x2 Euro 5.			●			
Axor 2541 6x2.			●			
Axor 2544 6x2 .			●			
Axor 2544 6x2 Euro 5.			●			
Axor 2640 6x4.			●			
Axor 2641 6x4.			●			
Axor 2644 6x4 .			●			
Axor 2644 6x4 Euro 5.			●			
Axor 2831.	●					
Axor 3340 Euro 5.			●			

	CPH-0001	CPH-0002	CPH-0003	CPH-0005	CPH-0006	CPH-0023
MERCEDES BENZ						
Axor 3344 Euro 5.				●		
Axor 4140 Euro 5.				●		
Axor 4144 Euro 5.				●		
Axor 2828BK.	●					
Axor 3340k Euro 5.				●		
Axor 3344k Euro 5.				●		
Axor 3344s Euro 5.				●		
L1620e Mot. 906.	●					
L1622e Mot. 906.	●					
L1624 Mot. 906.	●					
L1625.					●	
L2325.					●	
L2425BK Mot. 906.	●					
L2525BK Mot. 906.	●					
L2635.					●	
L2638 6x4.					●	
L2638.					●	
Lb2325.					●	
Lk2325.					●	
Lk2635.					●	
Ls1625.					●	
Ls1630.					●	
LS1634 Electronico.					●	
LS1634 Mecanico.					●	
Ls1634.					●	
Ls1929.					●	
Ls1935.					●	
Ls1938.					●	
Ls1941.					●	
Ls2635.					●	
Ls2638.					●	
OF 1722 Mot. 924LA.						●
Omnibus Of1417.		●				
Omnibus Of1418.		●				
Omnibus OF1722 Mot. 924LA.			●			
Omnibus Of1723.	●					

CPH-0001


OEM > 906.200.0723 ; 906.200.1623 ; 906.200.1723

Flujo: Aspirante / Sentido giro: Horario / Ø Ext: 705 /
Aguj. de amarre: 4 Ø9 x 63,8 / Insumos: 3255 ; POV0020

CPH-0002


OEM > 374.200.7223 ; 904.200.0923

Flujo: Aspirante / Sentido giro: Horario / Ø Ext: 558 /
Aguj. de amarre: 4 Ø9 x 63,8 / Insumos: 3254 ; POV0053

CPH-0003


OEM > 906.200.1323 ; 178020004478 ; 15040001656A

Flujo: Aspirante / Sentido giro: Horario / Ø Ext: 674 /
Aguj. de amarre: 4 Ø9 x 63,8 / Insumos: 3241 ; POV0040

CPH-0005


OEM > 000.200.9222

Flujo: Aspirante / Sentido giro: Horario / Ø Ext: 686 /
Aguj. de amarre: 6 Ø9 x 146 / Insumos: 3216 ; POV0023

CPH-0006


OEM > 000.200.6123 ; 000.200.442

Flujo: Aspirante / Sentido giro: Horario / Ø Ext: 682 /
Aguj. de amarre: 6 Ø9 x 146 / Insumos: 3216 ; POV0019

CPH-0014


OEM > 9042007120

Flujo: Aspirante / Sentido giro: Horario / Ø Ext: / Ø Ag. Central: /
Aguj. de amarre: 4 Ø9 x 63,3 / Insumos: 3240 ; POV0006

CPH-0023


OEM > 906.200.0823 ; 906.200.1723 ; 906.200.2223

Flujo: Aspirante / Sentido giro: Horario / Ø Ext: / Ø Ag. Central: /
Aguj. de amarre: 4 Ø10 x 63,9 / Insumos: 3241 ; POV0014

CPH-0029


OEM > 5802099585 ; 5801283704AS

Flujo: Aspirante / Sentido giro: Horario / Ø Ext: / Ø Ag. Central: /
Aguj. de amarre: 3 Ø11 x 85,8 / Insumos: 3241 ; POV0028

CPH-0030


OEM > 904.200.0523 ; 904.200.1423

Flujo: Aspirante / Sentido giro: Horario / Ø Ext: / Ø Ag. Central: /
Aguj. de amarre: 4 Ø8,8 x 63,5 / Insumos: 3240 ; POV0030

CPH-0031


OEM >

Flujo: Aspirante / Sentido giro: Horario / Ø Ext: 410 / Ø Ag. Cent.: /
Aguj. de amarre: 4 Ø6,8 x 48,3 / Insumos: 1809 ; POV0033

CPH-0035


OEM > 000.200.9723 ; 000.200.9623

Flujo: Aspirante | Sentido giro: Anti-Horario | Ø Ext: 432,5 | Ø Ag. Central: |
Aguj. de amarre: 4 Ø9 x 82,55 + 1 ØM22,5x1,5

CONJUNTOS EMBRAGUE Y HÉLICE - JOGO EMBRAGEN VISCOSA HÉLICE

	CPH-0001	CPH-0004	CPH-0007	CPH-0009	CPH-0011	CPH-0012	CPH-0022	CPH-0026	CPH-0033	CPH-0034	CPH-0035
MERCEDES BENZ											
Omnibus Of1724.	●										
Omnibus Of1730.	●										
Sprinter 310 2.5 96-01.								●			
Sprinter 415 Euro 5.				●							
Sprinter 311 CDI 05-11 Mot. 611 / 612.		●		●							
Sprinter 311 CDI 05-11 Mot. 611LA / 612LA.				●							●
Sprinter 313 CDI 05-11 Mot. 611 / 612.		●		●							
Sprinter 313 CDI 05-11 Mot. 611LA.				●							
Sprinter 314 CDI 05-11 Mot. 611 / 612.		●		●							
Sprinter 315 CDI 05-11 Mot. 611 / 612.		●		●							
Sprinter 315 CDI 05-11 Mot. 611LA.				●							
Sprinter 316 CDI 05-11 Mot. 611 / 612.		●		●							
Sprinter 413 CDI.				●							
Sprinter 515 CDI.				●							

	CPH-0001	CPH-0004	CPH-0007	CPH-0009	CPH-0011	CPH-0012	CPH-0022	CPH-0026	CPH-0033	CPH-0034	CPH-0035
MITSUBISHI											
L200							●				
L200 Outdoor 2.5 TDI 03-08							●				
L200 Pajero Sport 2.5 TDI 03-08							●				
L200 Sport 2.5 TDI 03-08								●			

	CPH-0001	CPH-0004	CPH-0007	CPH-0009	CPH-0011	CPH-0012	CPH-0022	CPH-0026	CPH-0033	CPH-0034	CPH-0035
NISSAN											
Frontier.			●								
Xterra.			●								

	CPH-0001	CPH-0004	CPH-0007	CPH-0009	CPH-0011	CPH-0012	CPH-0022	CPH-0026	CPH-0033	CPH-0034	CPH-0035
TOYOTA											
Hilux 5L s/Turbo 3.0.					●						
Hilux Asp. Mot. 5L 2.8 >01.					●						
Hilux 2.4.					●						
Hilux 2.5.					●						
Hilux 3.0 01-05.						●					

	CPH-0001	CPH-0004	CPH-0007	CPH-0009	CPH-0011	CPH-0012	CPH-0022	CPH-0026	CPH-0033	CPH-0034	CPH-0035
TROLLER											
T4 3.0 Diesel 06-14 Mot. MWM.											●
T4 3.2 Diesel >05.										●	

	CPH-0019	CPH-0020	CPH-0021
VOLKSWAGEN			
7100 00-06.	●		●
7110 >02.			●
8120 00-06.	●		●
8140 00-06.	●		●
8150 Mot. MWM / Cummins.	●		●
12180 Mot. MWM / Cummins.			●
13180 Mot. MWM / Cummins.		●	●
13190 Mot. MWM / Cummins.			●
14150 Mot. MWM / Cummins.			●
14180 Mot. MWM / Cummins.			●
14220 Mot. MWM / Cummins.			●
15180 Mot. MWM / Cummins.		●	●
15190 Mot. MWM / Cummins.			●
16170 Mot. MWM / Cummins.			●
16180 Mot. MWM / Cummins.			●
16210 Mot. MWM / Cummins.			●
16220 Mot. MWM / Cummins.			●

CPH-0001



OEM > 906.200.0723 ; 906.200.1623 ; 906.200.1723
 Flujo: Aspirante / Sentido giro: Horario / Ø Ext: 705 /
 Aguj. de amarre: 4 Ø9 x 63,8 / Insumos: 3255 ; POV0020

CPH-0012



OEM >
 Flujo: Aspirante / Sentido giro: Horario / Ø Ext: 450 /
 Aguj. de amarre: 4 Ø9 x 62 / Insumos: 3253 ; POV0002

CPH-0026



OEM > 1L55.8C617.AA
 Flujo: Aspirante / Sentido giro: Horario / Ø Ext: 433,5 /
 Ø Ag. Central: + 1 ØM22,5x1,5 / Insumos: 1916 ; POV0018

CPH-0004


OEM > 000.200.5023 ; 000.200.4923 ; 000.200.9723

Flujo: Aspirante | Sentido giro: Anti- Horario | Ø Ext: 432 | Ø Ag. Central: 10,3

CPH-0007


OEM > 960704010054 ; 93380150

Ø Ext. 460 / Ø Central: 10,3 / Componentes: 1849 , POV0021

CPH-0009


OEM > 000.200.9723 ; 000.200.9623

Flujo: / Sentido giro: / Ø Ext: / Ø Ag. Central:

CPH-0011


OEM >

Flujo: Aspirante / Sentido giro: Horario / Ø Ext: 432 / Aguj. de amarre: 4 Ø9 x 61,9 / Insumos: 1817 ; POV0001

CPH-0019


OEM >

Flujo: Aspirante / Sentido giro: Horario / Ø Ext: 520 / Ø Ag. Central: + 1 ØM28x2 / Insumos: 3234 ; POV0012

CPH-0020


OEM >

Flujo: Aspirante / Sentido giro: Horario / Ø Ext: / Ø Ag. Central: + 1 ØM28x2 / Insumos: 3246 ; POV0012

CPH-0021


OEM >

Flujo: Aspirante / Sentido giro: Horario / Ø Ext: 554 / Ø Ag. Central: + 1 ØM28x2 / Insumos: 1877 ; POV0012

CPH-0022


OEM >

Flujo: Aspirante / Sentido giro: Horario / Ø Ext: 433,5 / Aguj. de amarre: 4 Ø7 x 56 / Insumos: 1916 ; POV0013

CPH-0033


OEM >

Flujo: Aspirante / Sentido giro: Horario / Ø Ext: 430 / Aguj. de amarre: 4 Ø7 x 56 / Insumos: 1810 ; POV0043

CPH-0034


OEM >

Flujo: Aspirante | Sentido giro: Anti- horario | Ø Ext: 420 | Aguj. de amarre: 4 Ø9 x 82,55 + 1 ØM22,5x1,5

CPH-0035


OEM > 000.200.9723 ; 000.200.9623

Flujo: Aspirante | Sentido giro: Anti- Horario | Ø Ext: 432,5 | Aguj. de amarre: 4 Ø9 x 82,55 + 1 ØM22,5x1,5

CONJUNTOS EMBRAGUE Y HÉLICE - JOGO EMBRAGEN VISCOSA HÉLICE

	CPH-0018	CPH-0021	CPH-0024	CPH-0025
VOLKSWAGEN				
16300.			●	
17180 Euro.			●	
17210 Mot. MWM / Cummins.		●	●	
17220 Euro.			●	
17300 Mot. Cummins.				●
17310 Mot. Cummins.				●
18310 Mot. Cummins.				●
23210.			●	
23310 Mot. Cummins.				●
24220 Euro III.			●	
24220 Mot. MWM / Cummins.		●		
24250.			●	
26300 Mot. Cummins.				●
26310 Mot. Cummins.				●
31310 Mot. Cummins.				●
40300 Mot. Cummins.				●
40300 >98.			●	
12140H Mot. MWM / Cummins.		●		
12140T.		●		
12170BT.		●		
12170e.		●		
13170e.	●	●		
13180e.		●		
14170BT. Mot. MWM / Cummins.		●		
15170e.	●	●		
15180e.	●	●		
15190e 3.9 >03.	●	●		
17210 OD Mot. MWM / Cummins.		●		
17210e OD Mot. MWM / Cummins.		●		
8120 OD.		●		
8140e OD.		●		
8150 OD Mot. MWM / Cummins.		●		
8150e.	●	●		
8150e OD >04.		●		
9150 OD Mot. MWM / Cummins.		●		
9150e.	●	●		

	CPH-0025	CPH-0032
VOLKSWAGEN		
Constellation 17320e 7.2.		●
Constellation 17320e 8.3.		●
Constellation 24320e 7.2.		●
Constellation 24320e 8.3.		●
Constellation 26260e 7.2.		●
Constellation 26260e 8.3.		●
Constellation 31260e 7.2.		●
Constellation 31260e 8.3.		●
Titan Mot. Cummins.	●	

CPH-0018



OEM > 2R0.121.303B

Flujo: Aspirante / Sentido giro: Horario / Ø Ext: 561 / Ø Ag. Central: + 1 ØM28x2 / Insumos: 3215 ; POV0012

CPH-0024



OEM > 2TC.121.301

Flujo: Aspirante / Sentido giro: Horario / Ø Ext: / Ø Ag. Central: + 1 ØM28x2 / Insumos: 3247 ; POV0016

CPH-0032



OEM > 2T2.121.301D

Flujo: Aspirante / Sentido giro: Horario / Ø Ext: / Ø Ag. Central: + 1 ØM28x2 / Insumos: 3241 ; POV0035

CPH-0021



Flujo: Aspirante / Sentido giro: Horario / Ø Ext: 554 / Ø Ag. Central: + 1 ØM28x2 / Insumos: 1877 ; POV0012

CPH-0025



OEM > 2T0.121.301A

Flujo: Aspirante / Sentido giro: Horario / Ø Ext: / Ø Ag. Central: + 1 ØM28x2 / Insumos: 3241 ; POV0017

	RE-5133	RE-5140	RE-5141	RE-5142	RE-5143	RE-5144	RE-5145	RE-5216	VDV-0006
AUDI									
A1 TFSI 1.2 10- 13.	●								
A1 TFSI 1.4 10- 13.	●								
A1 1.6 TDI 10- 13.	●								
A1 2.0 TDI 11- 13.	●								
A2 FSI 1.6 02- 05.	●								
A2 1.4 TDI 00- 05.	●								
A3.								●	

	RE-5133	RE-5140	RE-5141	RE-5142	RE-5143	RE-5144	RE-5145	RE-5216	VDV-0006
CHEVROLET									
Agile 1.4 Nafta.		●							
Astra.			●	●	●	●			●
Aveo 1.6 Nafta >08							●		

RE-5133

OEM > 6Q0959263A
Resistencia aire y calefacción / (Ohm) 0.4 / 1 / 1.6 / 2 / 2.5

RE-5140

OEM > 617024658
Resistencia electroventilador / (Ohm) 1

RE-5141

OEM > 1845785
Resistencia electroventilador / (Ohm) 0.3 / 0.5 / 1.4 / 2.8

RE-5142

OEM > 90560362
Resistencia electroventilador

RE-5143

OEM > 90383817
Resistencia electroventilador / (Ohm) 0.3 / 0.6 / 1 / 1.5 / 2 / 2.5

RE-5144

OEM > 90559834
Resistencia electroventilador / (Ohm) 0.1 / 0.6 / 1.0 / 1.3 / 1.8 / 2.2 / 2.7

RE-5145

OEM > 96435889
Resistencia motor soplador / (Ohm) 0.5 / 0.8 / 1 / 2 / 2.5

RE-5216

OEM > 1K0959263A
Resistencia aire y calefacción / (Ohm) 0.4 / 1.5 / 2.0 / 3.1

VDV-00006


OEM > 90512510

RESISTENCIAS Y VARIADORES - RESISTÊNCIA E MODULO RESISTÊNCIA

	RE-5129	RE-5134	RE-5136	RE-5137	RE-5138	RE-5140	RE-5141	RE-5144	RE-5166	RE-5167	RE-5168	RE-5169	RE-5171	RE-5172	RE-5218	VDV-0004	VDV-0005	VDV-0006	VDV-0009	VDV-0010
CHEVROLET																				
Celta 1.4 Nafta >11 c A.A..			●																	
Celta 1.4 Nafta >11 s A.A..			●																	
Classic 1.4 Nafta >09.																				
Corsa.						●													●	
Meriva 1.7 TD 04– 10.		●																	●	
Meriva 1.8 Nafta 03– 13.		●																	●	
Onix 1.4 Nafta >12.						●														
S10.														●						
Vectra.							●													
Zafira 2.0 Nafta >99.								●											●	

	RE-5129	RE-5134	RE-5136	RE-5137	RE-5138	RE-5140	RE-5141	RE-5144	RE-5166	RE-5167	RE-5168	RE-5169	RE-5171	RE-5172	RE-5218	VDV-0004	VDV-0005	VDV-0006	VDV-0009	VDV-0010
CITRÖEN																				
Berlingo DW8 Furgon 1.9 Diesel 98–10.												●	●							
Berlingo DW8 Multispace 1.9 Diesel 01–10.												●	●							
Berlingo Furgon 1.4 >11.												●	●							
Berlingo Multispace 1.4 03– 05.												●	●							
Berlingo Multispace 1.6 16v 10–15.												●	●							
Berlingo Multispace 1.8 98– 03.												●	●							
Berlingo Multispace 2.0 HDI 02– 06.												●	●							
Berlingo N 1.8 02– 03.												●	●							
Berlingo XUD9 Furgon 1.9 Diesel 98–10.												●	●							
Berlingo XUD9 Multispace 1.9 Diesel 98–06.												●	●							
Berlingo 1.4 Nafta >03 c A.A..												●	●							
Berlingo 1.6 HDI >10.												●	●							
Berlingo 1.8 Nafta 02– 04 c A.A.												●	●							
Berlingo 1.9 Diesel 98– 10.												●	●							
Berlingo 2.0 HDI 02– 05.												●	●							
Berlingo.												●	●							

RE-5134




OEM > 93341907 ; V8390169
Resistencia electroventilador / (Ohm) 0.2 / 0.4 / 0.8

RE-5136



OEM >
Resistencia electroventilador / (Ohm) 0.7

RE-5169



OEM > 6450.GV
Resistencia motor soplador / (Ohm) 0.7 / 1.7 / 2.3 / 3.3 / 4.0

RE-5171



OEM > 9663558880
Resistencia motor soplador / (Ohm) 72.8 / 119.8 / 192.5


RE-5138



OEM > 9662240180

Resistencia electroventilador / (Ohm) 78 / 156

RE-5140



OEM > 617024658

Resistencia electroventilador / (Ohm) 1


RE-5141



OEM > 1845785

Resistencia electroventilador / (Ohm) 0.3 / 0.5 / 1.4 / 2.8

RE-5144



OEM > 90559834

Resistencia electroventilador / (Ohm) 0.1 / 0.6 / 1.0 / 1.3 / 1.8 / 2.2 / 2.7


RE-5166



OEM > 6441.Q7

Resistencia electroventilador / (Ohm) 0.6 / 1.3 / 1.9 / 2.1 / 3.3 / 3.9

RE-5218



OEM > 15094285

Resistencia electroventilador (Ohm) 1 / 2

VDV-0006



OEM > 90512510

RESISTENCIAS Y VARIADORES - RESISTÊNCIA E MODULO RESISTÊNCIA

	RE-5129	RE-5137	RE-5138	RE-5141	RE-5153	RE-5166	RE-5167	RE-5168	RE-5172	VDV-0004	VDV-0005	VDV-0009	VDV-0010
CITRÖEN													
C2.						•	•						
C3.	•					•	•						
C4.		•	•										
C4 2.0 HDI 07' - 11'					•								
C4 1.6 HDI >11'					•								
C4 PICASSO 2					•								
C5.	•							•				•	
Xsara.	•												
Xsara Picasso.									•				
Evasion										•	•		
Jumpy										•	•		
Saxo													•

RE-5129 




OEM > 1267.E3 ; 96411212480
Resistencia electroventilador / (Ohm) 0.8

RE-5137 



OEM > 9649247680
Resistencia electroventilador / (Ohm) 74 / 146

VDV-0004 



OEM > 6441.F7

VDV-0005 



OEM > 6441.F6 ; 9140010335

RE-5138



OEM > 9662240180

Resistencia electroventilador / (Ohm) 78 / 156


RE-5141



OEM > 1845785

Resistencia electroventilador /
(Ohm) 0.3 / 0.5 / 1.4 / 2.8


RE-5153



OEM > 9829220580

Resistencia electroventilador / (Ohm) 80 / 159

RE-5168



OEM > 6450.EP

Resistencia electroventilador /
(Ohm) 0.2 / 0.6 / 1 / 1.4 / 2 / 2.7 / 3.2


RE-5172



OEM > 9641212580

Resistencia electroventilador /
(Ohm) 0.2 / 0.8

VDV-0009



OEM > 6441.L2

VDV-0010



OEM > 6441.S7


RESISTENCIAS Y VARIADORES - RESISTÊNCIA E MODULO RESISTÊNCIA

	RE-5110	RE-5112	RE-5114	RE-5139
FIAT				
500.			●	
Duna 1.4 Nafta 87– 01.	●			
Fiorino 1.7 Diesel 94– 06.			●	
Grand Siena.				●
Idea Fire 1.4 Nafta >07.		●	●	
Idea 1.6 Nafta c A.A..			●	
Idea 1.6 Nafta s A.A..			●	
Idea 1.6 Nafta >10.			●	
Idea 1.8.			●	
Marea 1.9 TD 01.			●	
Marea Weekend 1.9 TD 01.			●	
Nuevo Palio.				●
Palio Attractive 1.4 Nafta.			●	
Palio ELX 1.3 Nafta.			●	
Palio ELX 1.4 Nafta.			●	
Palio ELX 1.6 Nafta.			●	
Palio EX 1.3 Nafta.			●	
Palio Fire 1.3 Nafta s A.A..			●	
Palio Fire 1.3 Nafta c A.A..			●	
Palio Fire 1.4 Nafta.			●	
Palio Fire 1.4 Nafta >06 c A.A..		●		
Palio HLX 1.8 Nafta.			●	
Palio MPI 1.3 Nafta 99– 04.			●	
Palio Racing 1.8 Nafta.			●	
Palio SX 1.3 Nafta.			●	
Palio Weekend 1.3 11.			●	
Palio Weekend 1.7 TD 97– 10.			●	
Palio 1.6 Nafta.			●	
Palio 1.7 TD.			●	
Palio 1.7 TD 97– 10.			●	
Palio Weekend Adventure 1.7 TD.			●	
Palio Weekend Adventure 1.8.			●	
Palio Weekend Attractive 1.4.			●	
Palio Weekend ELX 1.4.			●	
Palio Weekend ELX 1.6 01– 03.			●	
Palio Weekend ELX 1.7 TD.			●	

	RE-5109	RE-5110	RE-5111	RE-5112	RE-5114	RE-5116	RE-5220
FIAT							
Palio Weekend HLX 1.8.					●		
Palio Weekend Trekking 1.4.					●		
Punto fire 1.4 Nafta 08– 11.					●		
Punto.							●
Qubo 1.4 Nafta >12.					●		
Siena Attractive 1.4 11.					●		
Siena EL 1.4.					●		
Siena ELX 1.3.					●		
Siena ELX 1.4.					●		
Siena ELX 1.7.					●		
Siena ELX 1.6 01– 03.					●		
Siena EX Fire 1.3 01– 04.					●		
Siena Fire 1.4.					●		
Siena HLX 1.8.					●		
Siena 1.6 Nafta 00– 03.					●		
Siena 1.7 TD 97– 10 c A.A..					●	●	
Siena 1.7 TD 97– 10.					●	●	
Stilo.							●
Strada Adventure 1.6 Nafta >10.					●		
Strada Adventure 1.7 TD 03– 10.					●		
Strada Adventure 1.8 Nafta 05– 11.					●		
Strada Trekking 1.4 Nafta >09.					●		
Strada Trekking 1.7 TD 03– 10.					●		
Strada Trekking 1.8 Nafta.					●		
Strada Working 1.4 Nafta >09.					●		
Strada Working 1.7 TD 02– 03.					●		
Strada 1.3 Nafta.					●		
Tempra 2.0 Nafta 94– 98.	●						
Tipo 94– 97.	●						
Uno 1.4 Nafta 87– 96.			●				
Uno 1.5 Nafta 88– 94.			●				
Uno 1.6 Nafta 92– 99.			●				
Uno 1.7 Diesel 94– 00.			●				
Uno.							●
Uno Novo 1.4 Nafta.				●			

	RE-5115	RE-5117	RE-5120	RE-5132	RE-5151	RE-5152	RE-5224
FORD							
Ecosport Kinetic 1.6 Nafta >13							●
Ecosport 03– 12.					●		
Escort Cabriolet 1.8 Nafta 91– 01.		●					
Escort Cabriolet 2.0 Nafta 95– 98.		●					
Escort Coupe 1.8 94– 98.		●					
Escort Coupe XR3 2.0 95– 98.		●					
Escort 1.8 Diesel 95– 03.			●				
Fiesta Max 1.4 TDCI 02– 11 c A.A..					●		
Fiesta Max 1.4 TDCI 02– 11.					●		
Fiesta Max 1.6 Nafta 02– 13 c A.A..					●		
Fiesta Max 1.6 Nafta 02– 13.					●		
Fiesta 1.3 94– 99.	●						
Fiesta 1.8 Diesel 94– 01 c s A.A..	●						
Fiesta.					●	●	

RE-5109



OEM >
Resistencia electroventilador / (Ohm) 0.30

RE-5110




OEM > 46586614
Resistencia electroventilador / (Ohm) 0.16

RE-5111



OEM > 7521262
Resistencia electroventilador / (Ohm) 0.23

RE-5112



OEM > 55722780
Resistencia electroventilador / (Ohm) 0,4

RE-5114



OEM > 51736774
Resistencia electroventilador / (Ohm) 0.30

RE-5115




OEM > 96FB9A819AC
Resistencia electroventilador / (Ohm) 0.69

RE-5116



OEM > 51736774
Resistencia electroventilador / (Ohm) 0.23

RE-5117




OEM > 91AB-9A819-AC
Resistencia electroventilador / (Ohm) 0.23

RE-5120




OEM > 547959493C
Resistencia electroventilador / (Ohm) 0.20

RE-5132



OEM > 6S65-9A819AA
Resistencia electroventilador / (Ohm) 0.40

RE-5139




OEM >
Resistencia electroventilador / (Ohm) 0.3

RE-5151




OEM > 3M5H-18B647-BA
Resistencia electroventilador / (Ohm) 0.5 / 0.8 / 1.2 / 1.7 / 2

RE-5152



OEM > 2S659A819B
Resistencia electroventilador / (Ohm) 1

RE-5220



OEM > 7082389
Resistencia electroventilador / (Ohm) 1.7 / 2.2 / 2.6

RE-5224



OEM >
Resistencia electroventilador / (Ohm) 0,2

RESISTENCIAS Y VARIADORES - RESISTÊNCIA E MODULO RESISTÊNCIA


	RE-5115	RE-5117	RE-5119	RE-5120	RE-5132	RE-5149	RE-5150	RE-5151	RE-5152	RE-5162	RE-5163	RE-5168	RE-5199	RE-5219	RE-5220	VDV-0001	VDV-0019
FORD																	
Focus.								•	•								
Focus 1.6 Nafta >06.	•																•
Galaxy i 1.8 94– 96.	•																
Galaxy 2.0 94– 96.					•												
Ka 1.0 >99 c A.A..				•													
Ka 1.0 >08.								•									
Ka 1.0 99– 01 s A.A..																	
Ka 1.3 97– 99 c A.A..			•	•													
Ka 1.3 97– 99 s A.A..			•	•													
Ka 1.5 >16.								•									
Ka 1.6 >01.		•			•												
Ka.		•			•												
Kuga.		•			•												
Mondeo.		•			•												
Orion GL 1.6 95– 98.					•												
Orion 2.0 94– 97.					•												
Pick up.						•											
Transit.								•									
IVECO																	
Daily															•		
MERCEDES BENZ																	
Sprinter														•			
PEUGEOT																	
106																	•
206 CC 2.0 Nafta 01– 09.														•			
206 GTI 2.0 Nafta 03– 06.														•			
206 RC 2.0 Nafta 05– 06.														•			
206 1.4 01– 13.														•			
206 1.6 99– 09.														•			
206 1.9 Diesel 99– 09 c A.A..														•			
206 1.9 Diesel 99– 09 s A.A..														•			
206 2.0 HDI 00– 09.														•			
206									•	•	•						

RE-5115




OEM > 96FB9A819AC
Resistencia electroventilador / (Ohm)0.69

RE-5117




OEM > 91AB-9A819-AC
Resistencia electroventilador / (Ohm) 0.23

RE-5151



OEM > 3M5H-18B647-BA
Resistencia electroventilador / (Ohm) 0.5 / 0.8 / 1.2 / 1.7 / 2

RE-5152




OEM > 2S659A819B
Resistencia electroventilador / (Ohm)1

RE-5220



OEM > 7082389
Resistencia electroventilador / (Ohm)1.7 / 2.2 / 2.6

VDV-0001




OEM > 644178

RE-5119




OEM > 547959493C
Resistencia electroventilador / (Ohm) 0.85

RE-5120




OEM > 547959493C
Resistencia electroventilador / (Ohm) 0.20

RE-5132




OEM > 6S65-9A819AA
Resistencia electroventilador / (Ohm) 0.40

RE-5149




OEM > 3M5H18B647N
Resistencia motor soplador /
(Ohm) 0.4 / 0.9 / 1.2 / 1.4 / 2.2 / 2.5

RE-5150




OEM > 3C1H18B647A
Resistencia electroventilador /
(Ohm) 1.6

RE-5162




OEM > 6450.NX
Resistencia motor soplador /
(Ohm) 0,2 / 0,8 / 1 / 1,5 / 3

RE-5163



OEM > A51002100
Resistencia electroventilador /
(Ohm) 0.1 / 0.4 / 1.2 / 2.5

RE-5168




OEM > 6450.EP
Resistencia electroventilador /
(Ohm) 0.2 / 0.6 / 1 / 1.4 / 2 / 2.7 / 3.2

RE-5199



OEM >
Resistencia electroventilador
(Ohm) 0.5

RE-5219



OEM > 001 821 6760
Resistencia aire y calefacción /
(Ohm) 0.5 / 0.8 / 1.1 / 1.7 / 2

VDV-0019



OEM > 3M518C607EC

RESISTENCIAS Y VARIADORES - RESISTÊNCIA E MODULO RESISTÊNCIA

PEUGEOT	RE-5129	RE-5137	RE-5153	RE-5155	RE-5156	RE-5159	RE-5161	RE-5163	RE-5171	RE-5172	VDV-0001	VDV-0003	VDV-0004	VDV-0005	VDV-0008	VDV-0009	VDV-0010	VDV-0016
207 CC 1.6 Nafta >08.	●																	
207 Compact 1.4 HDI >11.	●																	
207 Compact 1.6 Nafta >08.	●																	
207 Compact 1.9 Diesel 08- 12.	●																	
207 Compact 2.0 HDI 08- 11.	●																	
207 GTI 1.6 Nafta >08.	●																	
207 RC 1.6 Nafta >08.	●																	
207.			●						●							●		
208.									●							●		
301.									●									
306.						●					●	●	●	●				
307 CC 2.0 Nafta 05- 09.	●																	
307 1.6 HDI 01- 12.	●																	
307 1.6 Nafta 01- 12.	●																	
307 2.0 HDI 01- 12.	●																	
307 2.0 Nafta 01- 12.	●																	
307.		●	●		●		●	●							●		●	
308 1.6 HDI >11.			●															
405.						●					●							
406 2.0 HDI 00- 04.	●																	
406 2.1 TD 99- 01.	●																	
406.																		●
407.									●									
508.									●									
807 2.0 HDI 03- 10.	●																	
807 2.0 Nafta 09- 10.	●																	

RE-5129 



OEM > 1267.E3 ; 96411212480
Resistencia electroventilador / (Ohm) 0.8

RE-5137 



OEM > 9649247680
Resistencia electroventilador / (Ohm) 74 / 146

RE-5163



OEM > A51002100
Resistencia electroventilador / (Ohm) 0.1 / 0.4 / 1.2 / 2.5

RE-5171 



OEM > 9663558880
Resistencia motor soplador / (Ohm) 72.8 / 119.8 / 192.5

VDV-0008




OEM > 6441.AP

VDV-0009



OEM > 6441.L2

RE-5153



OEM > 9829220580
Resistencia electroventilador / (Ohm) 80 / 159

RE-5155




OEM > 9641212580
Resistencia electroventilador

RE-5156



OEM > 9658508980
Resistencia electroventilador

RE-5159



OEM > 6450.P7
Resistencia motor soplador
(Ohm) 2,7 / 3,6 / 4,1

RE-5161




OEM > 6450.JP
Resistencia electroventilador /
(Ohm) 0.1 / 0.5 / 0.9 / 1.3 / 2.1 / 2.5

RE-5172



OEM > 9641212580
Resistencia electroventilador

VDV-0001




OEM > 644178

VDV-0003




OEM > 6441.A1

VDV-0004



OEM > 6441.F7

VDV-0005



OEM > 6441.F6; 9140010335

VDV-0010



OEM > 6441.S7

VDV-0016



OEM > 6441.L1; 7701045870

RESISTENCIAS Y VARIADORES - RESISTÊNCIA E MODULO RESISTÊNCIA

	RE-5113	RE-5147	RE-5148	RE-5166	RE-5167	RE-5169	RE-5171	VDV-0002	VDV-0004	VDV-0005	VDV-0013
PEUGEOT											
1007.				●	●						
Boxer.		●	●								
Expert.										●	●
Partner DW8 Furgon 1.9 Diesel 04– 10.						●	●				
Partner DW8 Patagonica 1.9 Diesel 01– 10.						●	●				
Partner DW8 Urbana 1.9 Diesel 02– 05.						●	●				
Partner Furgon 1.4 >02.						●	●				
Partner Furgon 1.6 HDI >10.						●	●				
Partner Furgon 1.6 Nafta >10.						●	●				
Partner Furgon 1.6 07– 09.						●	●				
Partner Furgon 1.8 Nafta 98– 03.						●	●				
Partner Furgon 1.9 Diesel 98– 11.						●	●				
Partner M49 Nafta c A.A..						●	●				
Partner Patagonica 1.4 Nafta >10.						●	●				
Partner Patagonica 1.6 HDI >10.						●	●				
Partner Patagonica 1.6 Nafta >03.						●	●				
Partner Patagonica 1.8 Nafta 98– 03.						●	●				
Partner Patagonica 1.9 Diesel 98– 11.						●	●				
Partner Patagonica 2.0 HDI 02– 06.						●	●				
Partner Urbana 1.4 Nafta >02.						●	●				
Partner Urbana 1.6 Nafta >10.						●	●				
Partner Urbana 1.9 Diesel 98– 10.						●	●				
Partner XUD9 Furgon 1.9 98– 04.						●	●				
Partner XUD9 Patagonica 1.9 98– 03.						●	●				
Partner 1.4 Nafta 02– 10 c A.A..						●	●				
Partner 1.6 HDI >10.						●	●				
Partner 1.6 Nafta >03 c A.A..						●	●				
Partner 1.8 Nafta 98– 03 c A.A..						●	●				
Partner 1.9 Diesel 98– 11.						●	●				
Partner 2.0 HDI 02– 06.						●	●				
Partner.						●	●				
RENAULT											
9 1.4 87– 93.	●										
9 1.6 89– 97.	●										
19								●			●

	RE-5113	RE-5177	VDV-0002
RENAULT			
19 Bicuerpo 1.4 93– 01.	●		
19 Bicuerpo 1.6 93– 01.	●		
19 Bicuerpo 1.8 93– 01.	●		
19 Bicuerpo 1.9 Diesel 94– 01.	●		
19 Cabrio 1.8 89– 01.	●		
19 Coupe 1.8 89– 01.	●		
19 Tricuerpo 1.6 94– 01.	●		
19 Tricuerpo 1.7 Diesel 89– 01.	●		
19 Tricuerpo 1.8 89– 01.	●		
19 Tricuerpo 1.9 Diesel 91– 01.	●		
Clio Williams 2.0 94– 96.	●		
Clio 1.4 92– 05.	●		
Clio 1.6 91– 09.	●		
Clio 1.8 95– 98.	●		
Clio 1.9 Diesel 93– 03.	●		
Clio.		●	●




OEM > 7700790719
Resistencia electroventilador / (Ohm) 0.26



OEM > 9663558880
Resistencia motor soplador / (Ohm) 72.8 / 119.8 / 192.5

RE-5147




OEM > 1306599080
Resistencia electroventilador /
(Ohm) 0.4 / 1.0 / 1.4 / 2.1 / 3.1 / 3.4

RE-5148




OEM > 1306600080
Resistencia electroventilador /
(Ohm) 0,8 / 1 / 1,1

RE-5166




OEM > 6441.Q7
Resistencia electroventilador /
(Ohm) 0.6 / 1.3 / 1.9 / 2.1 / 3.3 / 3.9

RE-5167



OEM > 6441.Q8
Resistencia electroventilador /
(Ohm) 0.6 / 0.8 / 1.3 / 1.7 / 2.3 / 2.8

RE-5169




OEM > 6450.GV
Resistencia motor soplador /
(Ohm) 0.7 / 1.7 / 2.3 / 3.3 / 4.0

RE-5177




OEM > 7701034875
Resistencia electroventilador /

VDV-0002



OEM > 77022206221 ; 7701033535

VDV-0004



OEM > 6441.F7

VDV-0005



OEM > 6441.F6 ; 9140010335

VDV-0013




OEM > 7702206221

RESISTENCIAS Y VARIADORES - RESISTÊNCIA E MODULO RESISTÊNCIA

RENAULT

	RE-5128	RE-5177	RE-5178	RE-5179	RE-5181	RE-5183	RE-5185	RE-5186	RE-5187	RE-5190	RE-5192	RE-5193	RE-5194	RE-5195	RE-5198	RE-5202	RE-5203	RE-5204	VDV-0007	VDV-0014	VDV-0016
Clio II.	•		•			•	•		•	•		•	•	•	•					•	•
Clio III.								•			•							•			
Duster 1.6 >11.																	•				
Duster 2.0 >11.																	•				
Kangoo.		•	•			•			•		•			•							
Laguna II.					•																
Laguna.			•																		
Logan.			•	•																	
Master.																•		•			•

RE-5128



OEM > 7700432632

RE-5177



OEM > 7701034875

Resistencia electroventilador /

RE-5186



OEM > 7701209803

Resistencia motor soplador /
(Ohm) 2 / 2.8


RE-5187



OEM > 7701206104

Resistencia electroventilador /
(Ohm) 0.1 / 0.6 / 2.1 / 2.5 / 91.4


RE-5198



OEM > 7701050900

Resistencia electroventilador /
(Ohm) 0.2 / 0.6 / 1 / 1.4 / 2 / 2.7 / 3.2

RE-5202



OEM > 271500889R

Resistencia electroventilador /
(Ohm) 0.2 / 0.4 / 0.8 / 1.5 / 2 / 3.4 / 4

RE-5178




OEM > 6001549117 ; 7701042681
Resistencia electroventilador / (Ohm) 0.3

RE-5179



OEM > 8200612908 ; 8200765566
Resistencia electroventilador / (Ohm) 0.5

RE-5181



OEM > 7701207853
Resistencia aire y calefacción
(Ohm) 1 / 2 / 3

RE-5183



OEM > 7701067033
Resistencia electroventilador / (Ohm) 0.1

RE-5185




OEM > 7701206244
Resistencia electroventilador / (Ohm) 0.3

RE-5190



OEM > 7701050890
Resistencia electroventilador /
(Ohm) 0.1 / 0.6 / 2.3 / 2.7 / 91.5

RE-5192




OEM > 7701206351
Resistencia motor soplador / (Ohm) 0.1 / 74

RE-5193




OEM > 7701050736
Resistencia electroventilador

RE-5194




OEM > 7701051433
Resistencia electroventilador

RE-5195



OEM > 7701045553
Resistencia electroventilador /
(Ohm) 0.1 / 0.9 / 1.5 / 2.3 / 3.4 / 4.7 / 5.5

RE-5203



OEM > 255503792R
Resistencia electroventilador /
(Ohm) 77.3 / 79 / 156

RE-5204



OEM > 7701057557
Resistencia electroventilador /
(Ohm) 0.2 / 0.6 / 1 / 2.3

VDV-0007



OEM > 7701209850

VDV-0014



OEM > 7701051272

VDV-0016



OEM > 6441.L1 ; 7701045870


RESISTENCIAS Y VARIADORES - RESISTÊNCIA E MODULO RESISTÊNCIA

	RE-5113	RE-5128	RE-5136	RE-5178	RE-5179	RE-5182	RE-5183	RE-5184	RE-5185	RE-5188	RE-5189	RE-5191	RE-5193	RE-5196	RE-5197	RE-5211	VDV-0002	VDV-0007	VDV-0012	VDV-0015	VDV-0016
RENAULT																					
Megane.		•				•			•	•	•						•		•	•	•
Megane II.		•												•							
Megane III.																		•			
Sandero.					•																
Scenic 1.6 98– 11.															•			•			
Scenic 1.9 Diesel 98– 09.														•	•			•			
Scenic 2.0 98– 09.														•	•			•			
Symbol 1.5 Diesel 09– 13.								•					•					•			
Symbol 1.6 09– 13.							•						•					•			
Trafic 1.4 86– 97.								•				•						•			
Trafic 1.9 Diesel 88– 02.								•				•						•			
Trafic 2.1 Diesel 86– 99.								•				•						•			
Trafic 2.2 88– 98.								•				•						•			
Twingo 1.1 97– 03.	•																				
Twingo 1.2 92– 00.	•																				

SKODA																					
Favia																•					

SUZUKI																					
Fan 8v		•																			

RE-5113



OEM > 7700790719
Resistencia electroventilador / (Ohm)0.26

RE-5128



OEM > 7700432632
Resistencia electroventilador / (Ohm) 0.69

RE-5184




OEM > 7701050325 ; 4409452
Resistencia electroventilador / (Ohm) 0.1 / 0.3 / 0.5 / 1 / 1.5 / 72

RE-5185



OEM > 7701206244
Resistencia electroventilador / (Ohm) 0.3

RE-5197



OEM > 7701207876 ; 8200729298
Resistencia aire y calefacción (Ohm) 2 / 3

RE-5211




OEM > 6q0959263A
Resistencia electroventilador (Ohm) 0,5 / 1 / 3

RE-5136



OEM >
Resistencia electroventilador / (Ohm) 0,7

RE-5178



OEM > 6001549117; 7701042681
Resistencia electroventilador / (Ohm) 0,3

RE-5179



OEM > 8200612908; 8200765566
Resistencia electroventilador / (Ohm) 0,5

RE-5182



OEM > 7701046941
Resistencia electroventilador / (Ohm) 0.1 / 0.4 / 2.1 / 2.4 / 74.5

RE-5183




OEM > 7701067033
Resistencia electroventilador / (Ohm) 0.1

RE-5188




OEM > 7701046943
Resistencia electroventilador (Ohm) 2 / 2.8

RE-5189



OEM > 7701046061
Resistencia electroventilador / (Ohm) 0.1 / 0.5 / 0.9 / 1.3 / 2.0 / 2.7 / 3.1

RE-5191




OEM > 7701208226; 4413393
Resistencia electroventilador (Ohm) 2 / 2.8

RE-5193




OEM > 7701050736
Resistencia electroventilador

RE-5196



OEM > 7701207717
Resistencia electroventilador

VDV-0002



OEM > 77022206221; 7701033535

VDV-0007



OEM > 7701209850

VDV-0012




OEM > 7701040562

VDV-0015



OEM > 7701040562

RE-5216



OEM > 1K0959263A
Resistencia: 0.4 / 1.5 / 2.0 / 3.1 Ohm

RESISTENCIAS Y VARIADORES - RESISTÊNCIA E MODULO RESISTÊNCIA

	RE-5119	RE-5121	RE-5122	RE-5133	RE-5135	RE-5206	RE-5207	RE-5209	RE-5210	RE-5211	RE-5212	RE-5213	RE-5214	RE-5215	RE-5216	RE-5217	VDV-0017
TOYOTA																	
Corolla						●											●
Hilux							●										
SRV						●											
Sw4						●											
VOLKSWAGEN																	
Amarok.																	●
Bora.								●									
Caddy.													●				
Crossfox 1.6 >05.						●											
Fox 1.6 >03.						●											
Gol GL 1.8 93- 95.		●															
Gol SD 1.9 Diesel 98- 09.		●															
Gol 1.0 99- 02 c s A.A..		●															
Gol 1.4 >11.		●															
Gol 1.6 Diesel 95- 98.		●															
Gol 1.6 91- 11.		●															
Gol 1.8 95- 03.		●															
Gol 2.0 91- 01.		●															
Gol.			●								●	●					
Gol Trend MSI 1.6 >16.						●											
Gol Trend 1.6 >08.						●											
Golf GTI.								●									
Golf.								●									
Passat.								●						●	●		
Pointer 1.6 94- 97.	●																
Pointer 2.0 94- 97.	●																
Polo 1.6 >15.				●													
Polo.										●			●				
Polo Classic MI 1.8 97- 09.				●													
Polo Classic 1.6 96- 09.				●													
Polo Classic 1.9 Diesel 96- 09.				●													
Santana.															●		
Saveiro.										●							
Senda 1.6 Diesel 90- 97.	●																
Senda 1.6 Nafta 89- 97.	●																

	RE-5122	RE-5135	VDV-0018
VOLKSWAGEN			
Senda.	●		
Suran 1.6.		●	
Vento			●
Voyage MSI 1.6 >16.		●	
Voyage 1.6 >08.		●	

RE-5119




OEM > 547959493C
Resistencia electroventilador / (Ohm) 0.85

RE-5121



OEM > 321 905 051
Resistencia electroventilador / (Ohm) 3.25

RE-5209



OEM > 191959263
Resistencia motor soplador
(Ohm) 0,5 / 1 / 3

RE-5210



OEM > 701959263
Resistencia electroventilador
(Ohm) 0,5 / 1 / 3

RE-5216



OEM > 1K0959263A
Resistencia motor soplador /
(Ohm) 0.4 / 1.5 / 2.0 / 3.1

RE-5217




OEM > 7E0959263C
Resistencia electroventilador /
(Ohm) 0.3 / 0.7 / 0.9 / 1.6 / 2.2

RE-5122



OEM > BKRS0017 ; 377959493F
Resistencia electroventilador / (Ohm) 3.10

RE-5133



OEM > 6Q0959263A
Resistencia aire y calefaccion

RE-5135



OEM > 5U0959493A
Resistencia electroventilador /
(Ohm) 0.1 / 0.6

RE-5206




OEM > 8713826160
Resistencia motor soplador /
(Ohm) 2.1 / 2.7 / 3.8 / 4.7 / 6.5 / 8.4

RE-5207



OEM > 8713802060
Resistencia motor soplador /
(Ohm) 0.7 / 1.1 / 1.7 / 1.9 / 2.8 / 3.4

RE-5211




OEM > 6q0959263A
Resistencia aire y calefacción
(Ohm) 0,5 / 1 / 3

RE-5212




OEM > BKRS0017
Resistencia electroventilador /
(Ohm) 0.5

RE-5213



OEM > 377959493F
Resistencia electroventilador / (Ohm) 0.6

RE-5214



OEM > 959263
Resistencia aire y calefacción /
(Ohm) 0.1 / 0.5 / 1.3 / 1.8 / 3

RE-5215



OEM > 357959263
Resistencia motor soplador
(Ohm) 1,7 / 2,5 / 3

VDV-0017



OEM > 8925712010

VDV-0018



OEM >



*HÉLICES / ELECTROVENTILADORES / FORZADORES / EMBRAGUES VISCOSOS
RESISTENCIAS / HÉLICES INDUSTRIALES / ELECTROS UNIVERSALES*

*HÉLICES / ELECTROVENTILADOR VENTOINHAS / MOTOR VENTILADOR INTERNO
EMBRAGEN VISCOSA / RESISTÊNCIA / HÉLICES INDUSTRIALES / ELECTRO VENTILADOR UNIVERSAL*

Rosales 3774, V. Lynch, Pcia. de Buenos Aires. Argentina
(5411) 4753-3000 / 2292 / 3395 / info@omer.com.ar / www.omer.com.ar

www.omerbrasil.com.ar
contato@omerbrasil.com.ar



@omer.altissimo
@omer.brasil